

Clave Objetivo	Objetivo Particular	Clave	Nombre	Monto Solicitado	Monto Apoyado	% del Monto Apoyado respecto del solicitado	Valor proyectado	Valor ajustado	Valores alcanzados en el trimestre 4						Ponderación Global de Avance	Observaciones				
									Valor alcanzado	% del Avance	Monto Ejercido	Monto Trimestral a Ejercer	% de Monto Trimestral a Ejercer	Monto Total Ejercido		% del Monto Ejercido	Institución	DOESU		
OPRFI 2010-17MSU0017P-01-01	Atención Integral a Estudiantes	1.1	Fomentar la movilidad estudiantil, 12 estudiantes nacionales y 8 internacionales	\$1 086 800.00	\$787 040.00	73.33	10	10	12	100%	673 368.00	\$483 420.00	100%	\$772 628.00	95.93	Debido a la disminución de costos en lo que refiere a transporte y viáticos, 6 estudiantes más de los programados, pudieron realizar movilidad, contando así para el cierre del PFI con un total de 18 alumnos que realizaron movilidad nacional e internacional.				
			1.2	Fomentar la participación de 180 estudiantes en congresos nacionales y 10 internacionales así como 180 estudiantes en eventos culturales y 40 en eventos deportivos nacionales	\$482 000.00	\$303 495.00	73.33	90	90	38	42.22	189 328.00	\$216 300.00	87.49	\$300 251.00			98.06	Para este último trimestre se reportan únicamente 28 estudiantes, sin embargo a lo largo del año, se fomentó la participación de 95 estudiantes en congresos y eventos culturales.	
			1.3	Disminuir en un 20% la	\$190 000.00	\$73 338.00	38.59	100	100	100	100.00	0.00	\$0.00	0.00	\$73 338.00			100.00		
			1.4	Incrementar en un 10% los niveles de titulación de la DES mediante la opción de tesis	\$38 800.00	\$3 867.00	9.41	1	1	1	100.00	580.00	\$3 867.00	15.81	\$1 487.00			40.82		
			Subtotal OP 1				\$1 797 710.00	\$1 227 856.00	68.26				\$763 272.00	\$683 486.00	111.87			\$1 197 715.00	97.56	98.00
OPRFI 2010-17MSU0017P-01-02	Aseguramiento de la Calidad de los PE de la DES de Ciencias Sociales y Administrativas	2.1	Actualizar 3 planes de estudio. Corredor Público. Administrados para 3 semestres y Relaciones Públicas del CO que consideren la adecuación al nuevo modelo universitario	\$1 638 780.00	\$152 385.00	9.29	2	2	2	100.00	207 521.00	\$0.00	100%	\$207 521.00	100%	La diferencia que se observa entre lo apoyado y lo ejercido, se debe a la aplicación de productos financieros por un monto de \$5,381.000 conforme oficio de autorización DOESU 21911-0678 con fecha 1° de junio 2011. Aplicación de remesas (acove) mediante oficio de autorización DOESU 21911-1880 con fecha 8 de noviembre 2011 por un monto de \$55,476.52				
			2.2	Atención a las recomendaciones de CIES de los 5 PE de la DES de Ciencias Sociales y Administrativas	\$555 196.00	\$208 368.00	37.16	2	2	2	100.00	188 872.00	\$0.00	100%	\$208 332.00			100%		
			2.3	Vinculación de los 8 PE de la DES con los sectores sociales	\$120 000.00	\$0.00	0.00	SIN APOYO							SIN APOYO					
			2.4	Fortalecer los 8 PE de la DES a través de actividades y eventos académicos de docentes y alumnos.	\$200 000.00	\$0.00	0.00	SIN APOYO							SIN APOYO					
			Subtotal OP 2				\$2 613 976.00	\$360 753.00	14.36				\$396 393.00	\$0.00	0.00			\$487 263.00	19.20	100.00
OPRFI 2010-17MSU0017P-01-03	Fortalecer y consolidar los programas de posgrado Maestría en Derecho y Maestría en Instituciones y Organizaciones de la DES de Ciencias Sociales y Administrativas en el PIRPC	3.1	Fortalecimiento de las 5 LICAC de posgrados en el PIRPC	\$2 615 860.00	\$627 049.00	23.97	3	3	3	100.00	234 602.00	\$418 858.00	56.03	\$563 220.00	85.01	Las 5 LICAC se han fortalecido. Para la vinculación de los posgrados con el entorno regional y nacional se realizaron 8 estancias cortas de estudiantes en IES nacionales así como la gestión de acuerdos con otras IES a nivel regional y nacional.				
			3.2	Vinculación de los posgrados con el entorno regional y nacional	\$318 000.00	\$110 008.00	34.59	6	6	3	50.00	44 230.00	\$0.00	100%	\$102 910.00			93.54		
			3.3	Programa de Trayectoria escolar, tutorías y seguimiento de egresados de los posgrados que pertenecen al PIRPC de la DES de Ciencias Sociales y Administrativas	\$67 500.00	\$0.00	0.00	SIN APOYO							SIN APOYO					



UNIVERSIDAD AUTÓNOMA DEL ESTADO DE MÉXICO
 VICERRECTORÍA DE INVESTIGACIÓN Y DESARROLLO TECNOLÓGICO

DIRECCIÓN DE PORTALEAMIENTO INSTITUCIONAL
 CUMPLIMIENTO DE METAS ACADÉMICAS APOYO

Universidad Autónoma del Estado de México
 VICERRECTORÍA DE INVESTIGACIÓN Y DESARROLLO TECNOLÓGICO
 CENICSA ESCUELA DE INGENIERÍAS
 PRIMER SEMESTRE 2015-2016 (2015-17-21)
 Ciudad de México y la Escuelas de la CES de Ciencias Sociales y Administrativas
 Tercer Trimestre

Clave Objetivo	Clave Proyecto	Clave	Metas	Monto Solicitado	Monto Aprobado	% del Monto Aprobado respecto del solicitado	Valor proyectado	Valor solicitado	Valor acordado	% del Avance	Monto Ejecutado	Monto Transferido a Ejecutar	% del Monto Transferido a Ejecutar	Monto Total Ejecutado	% del Monto Ejecutado	Ponderación Global de Avance	Indicador	Observaciones	
G0501 2015 170621017F 0101	Compras de insumos para la elaboración de la LDC, compra de insumos para la elaboración de la LDC	3.1	Formación de la Unidad de Apoyo	\$626,700.00	\$157,679.00	25.16	50	50	50	100.00	129,742.00	\$0.00	100	\$129,742.00	100.00	100.00	100.00	100.00	Se realizó la compra de insumos para la elaboración de la LDC a través de la Universidad Autónoma del Estado de México
		4.1	Elaboración de la LDC, compra de insumos para la elaboración de la LDC	\$228,000.00	\$1,734,247.00	76.05	2	2	2	2	100.00	\$2,539,500.00	\$1,549,970.00	60.91	\$1,734,247.00	68.24	100.00	100.00	Se realizó la compra de insumos para la elaboración de la LDC a través de la Universidad Autónoma del Estado de México
		4.2	Elaboración de la LDC, compra de insumos para la elaboración de la LDC	\$79,000.00	\$89,000.00	112.66	2	2	2	100.00	\$47,200.00	\$19,310.00	40.91	\$66,510.00	100.00	100.00	100.00	100.00	Se realizó la compra de insumos para la elaboración de la LDC a través de la Universidad Autónoma del Estado de México
		4.3	Formación de la Unidad de Apoyo de apoyo de la FIC de la LDC	\$960,000.00	\$220,048.00	22.92	11	6	6	54.55	1,916,400.00	\$1,020,290.00	53.24	\$2,936,690.00	53.24	100.00	100.00	100.00	Se realizó la compra de insumos para la elaboración de la LDC a través de la Universidad Autónoma del Estado de México
		4.4	Formación de la Unidad de Apoyo de apoyo de la FIC de la LDC	\$87,000.00	\$447,210.00	51.29	6	6	6	100.00	\$450,900.00	\$303,030.00	67.18	\$753,930.00	100.00	100.00	100.00	100.00	Se realizó la compra de insumos para la elaboración de la LDC a través de la Universidad Autónoma del Estado de México
				\$2,772,700.00	\$4,248,174.00	153.24					\$14,940,000.00	\$8,383,520.00	56.12	\$14,940,000.00	56.12	100.00	100.00	100.00	Se realizó la compra de insumos para la elaboración de la LDC a través de la Universidad Autónoma del Estado de México
				\$2,772,700.00	\$4,248,174.00	153.24					\$14,940,000.00	\$8,383,520.00	56.12	\$14,940,000.00	56.12	100.00	100.00	100.00	Se realizó la compra de insumos para la elaboración de la LDC a través de la Universidad Autónoma del Estado de México



SECRETARÍA DE EDUCACIÓN
FINANCIAMIENTO
Ejercicio fiscal
 Clave de materia:
 Nombre del Proyecto:

Universidad Autónoma del Estado de Morelia
 2010
 Trimestre: 4

DIRECCION DE FORTALECIMIENTO INSTITUCIONAL
 CUMPLIMIENTO DE METAS ACADÉMICAS AVANZADAS

SEGURO VIGILANTE
 Atención integral de enseñanza y consolidación de la capacidad y competitividad académica de UCEB

Clave Objeto	Objeto Particular	Clave	Metas	Monto Solicitado	Monto Aprobado	% del Monto Aprobado respecto del Solicitado	Valor proyectado			Monto Ejecutado			Monto Tránsito a Ejecutar			Monto Total Ejecutado	% de Monto Ejecutado de Aprovechamiento	Fondos de Aprovechamiento de Aprovechamiento	Observaciones			
							Valor proyectado	Valor ejecutado	Valor alcanzado	% de Aprovechamiento	Monto Ejecutado	Monto Tránsito a Ejecutar	% de Monto Tránsito a Ejecutar	Monto Total Ejecutado	% de Monto Ejecutado de Aprovechamiento				Observaciones	Observaciones		
		4.1	Indicador de desarrollo de los UCEB en el área de enseñanza y consolidación de la capacidad y competitividad académica de los UCEB y otros relacionados, tales como el diseño de	\$803,200.00	\$0.00	0.00																
		4.4	Lograr la adherencia de los UCEB con el Plan de Estudios (PE) y otros relacionados, tales como el diseño de	\$819,500.00	\$177,100.00	21.49	\$196,000	\$0	\$0	\$177,100.00	\$43,100.00	100%	\$177,100.00	\$177,100.00	100%	\$177,100.00	100.00				SIN APOYO	
		Subtotal C/4		\$1,622,700.00	\$177,100.00	10.91																
				\$1,622,700.00	\$1,622,700.00	100.00																

[Signature]
 Dr. Fernando de Jesús Díaz Vázquez
 Rector

[Signature]
 Dra. Silvia Cárdenas
 Responsable del Proyecto

[Signature]
 C/4. Responsable del Proyecto



UNIVERSIDAD AUTÓNOMA DEL ESTADO DE MORELIA
 71MSU0017P
 Ejercicio Fiscal
 Meses de 1 a 03:
 Clave Correlativa
 Nombre del Proyecto




Universidad Autónoma del Estado de Morelia
 2010
 Tercera
 CENCAS EXACTAS E INGENIERIA
 PERIODO: 1/MSU0017P-02-10
 Fundamento en los FC de la Universidad y Personal en el PFC

DIRECCION DE FORTALECIMIENTO INSTITUCIONAL
 CUMPLIMIENTO DE METAS ACADÉMICAS APOYADA

Clave Correlativa	Objetivo Particular	Causa	Medida	Monto Solicitado	Monto Aprobado	% del Monto Aprobado respecto del solicitado	Valor proyectado	Valor ejecutado	Valor alcanzado	% del Avance	Monto Ejecutado	Monto Financiado Ejecutado	% de Monto Financiado Ejecutado	Monto Total Ejecutado	% del Monto Ejecutado	Promoción Global de Avance	Observaciones	Método ODSU		
																			Valor alcanzado	% del Avance
02PFC201017MSU0017P-02-10	Incremento de la productividad de los PFC de la Licenciatura en Física	Causa	1.1 Contar con PFC de licenciatura de licenciados en Física que permitan a los docentes tener un contacto más cercano con los alumnos.	\$6,484,000.00	\$1,502,200.00	23.18%	3	3	1	33.33%	\$66,000.00	\$282,720.00	100%	\$1,472,580.00	86.30%	100%	La meta se cumplió en el periodo 1/MSU0017P-02-10.			
			1.2 Contar con PFC de licenciatura (que independientemente de la educación en los programas de licenciatura de los docentes) que permitan a los docentes tener un contacto más cercano con los alumnos.	\$648,000.00	\$323,000.00	49.84%	1	1	1	100%	\$0.00	\$0.00	0.00%	\$323,000.00	86.30%	100%	La meta se cumplió en el periodo 1/MSU0017P-02-10.			
			1.3 Adquirir y actualizar el material de bibliografía de los docentes, con el fin de proporcionar a los docentes el material de bibliografía de los alumnos.	\$10,000.00	\$0.00	0.00%	0	0	0	0.00%	\$0.00	\$0.00	0.00%	\$0.00	0.00%	0.00%	La meta no se cumplió en el periodo 1/MSU0017P-02-10.			
			1.4 Contar con PFC de licenciatura que permitan a los docentes tener un contacto más cercano con los alumnos.	\$18,000.00	\$0.00	0.00%	0	0	0	0.00%	\$0.00	\$0.00	0.00%	\$0.00	0.00%	0.00%	La meta no se cumplió en el periodo 1/MSU0017P-02-10.			
			2.1 Realizar el PFC de licenciatura de licenciados en Física de los docentes.	\$711,880.00	\$1,524,420.00	214.04%	75	75	80	100%	\$2,712,000.00	\$2,712,000.00	100%	\$2,712,000.00	86.81%	100%	La meta se cumplió en el periodo 1/MSU0017P-02-10.			
			2.2 Contar con el programa de licenciatura de licenciados en Física de los docentes.	\$120,000.00	\$0.00	0.00%	0	0	0	0.00%	\$0.00	\$0.00	0.00%	\$0.00	0.00%	0.00%	La meta no se cumplió en el periodo 1/MSU0017P-02-10.			
			2.3 Promover la participación de los docentes en los programas de licenciatura de licenciados en Física de los docentes.	\$788,880.00	\$1,788,880.00	226.88%	75	75	80	100%	\$2,712,000.00	\$2,712,000.00	100%	\$2,712,000.00	86.81%	100%	La meta se cumplió en el periodo 1/MSU0017P-02-10.			
			2.4 Contar con el programa de licenciatura de licenciados en Física de los docentes.	\$52,000.00	\$0.00	0.00%	0	0	0	0.00%	\$0.00	\$0.00	0.00%	\$0.00	0.00%	0.00%	La meta no se cumplió en el periodo 1/MSU0017P-02-10.			
			3.1 Realizar el PFC de licenciatura de licenciados en Física de los docentes.	\$2,880,000.00	\$17,880,000.00	620.83%	19	19	4	60.26%	\$48,000.00	\$48,000.00	56.44%	\$48,000.00	88.81%	\$1,502,200.00	78.90%	100%	La meta se cumplió en el periodo 1/MSU0017P-02-10.	
			3.2 Adquirir y actualizar el material de bibliografía de los docentes.	\$155,000.00	\$1,078,000.00	695.48%	4	4	4	100%	\$1,000,000.00	\$1,000,000.00	100%	\$1,000,000.00	78.90%	100%	La meta se cumplió en el periodo 1/MSU0017P-02-10.			
			3.3 Realizar el PFC de licenciatura de licenciados en Física de los docentes.	\$870,000.00	\$0.00	0.00%	0	0	0	0.00%	\$0.00	\$0.00	0.00%	\$0.00	0.00%	0.00%	La meta no se cumplió en el periodo 1/MSU0017P-02-10.			
			SIN APOYO																	
			SIN APOYO																	
SIN APOYO																				
SIN APOYO																				
SIN APOYO																				
SIN APOYO																				
SIN APOYO																				
SIN APOYO																				
SIN APOYO																				
SIN APOYO																				
SIN APOYO																				

[Handwritten signatures and initials in blue ink]

Clave Objeto	Objeto Particular	Clave	Nombre	Monto Solicitado	Monto Aprobado	% del Monto Aprobado respecto del solicitado	Valor Propuesto	Valor Quisido	Valor Recibido	% de Avance	Monto Ejecutado	Monto Trámite a Ejecutar	% de Monto Trámite a Ejecutar	Monto Total Ejecutado	% del Monto Ejecutado	Presupuesto Oficial de Avance	Comentarios		
																		Valor Ejecutado	Monto Trámite a Ejecutar
OPRF 2010 YMS/001/7/04/01	Apoyo a las FES de Programación de la FES de Ciencias Agrícolas y Desarrollo Rural (CAGRA) y FES de Ciencias Agrícolas (CAGRA)	1.1	Programa de actualización de programas de apoyo en Ciencias Agrícolas y Desarrollo Rural	\$1,100,000.00	\$2,217,200.00	41.6%	1	1	\$1,100,000.00	100.0%	\$1,100,000.00	\$0.00	100.0%	\$1,100,000.00	100.0%	100.0%	Se refiere a acciones de apoyo a las FES de Ciencias Agrícolas y Desarrollo Rural (CAGRA) y FES de Ciencias Agrícolas (CAGRA) en el periodo de febrero a mayo de 2011.		
		1.2	Programa de actualización de programas de apoyo en Ciencias Agrícolas y Desarrollo Rural	\$90,700.00	\$0.00	0.0%	1	1	\$90,700.00	100.0%	\$90,700.00	\$0.00	100.0%	\$90,700.00	100.0%	100.0%	Se refiere a acciones de apoyo a las FES de Ciencias Agrícolas y Desarrollo Rural (CAGRA) y FES de Ciencias Agrícolas (CAGRA) en el periodo de febrero a mayo de 2011.		
		1.3	Programa de actualización de programas de apoyo en Ciencias Agrícolas y Desarrollo Rural	\$18,000.00	\$20,000.00	111.1%	1	1	\$18,000.00	100.0%	\$18,000.00	\$0.00	100.0%	\$18,000.00	100.0%	100.0%	Se refiere a acciones de apoyo a las FES de Ciencias Agrícolas y Desarrollo Rural (CAGRA) y FES de Ciencias Agrícolas (CAGRA) en el periodo de febrero a mayo de 2011.		
		1.4	Programa de actualización de programas de apoyo en Ciencias Agrícolas y Desarrollo Rural	\$50,000.00	\$0.00	0.0%	1	1	\$50,000.00	100.0%	\$50,000.00	\$0.00	100.0%	\$50,000.00	100.0%	100.0%	Se refiere a acciones de apoyo a las FES de Ciencias Agrícolas y Desarrollo Rural (CAGRA) y FES de Ciencias Agrícolas (CAGRA) en el periodo de febrero a mayo de 2011.		
		SUBTOTAL OP 1																	
		2.1	Programa de actualización de programas de apoyo en Ciencias Agrícolas y Desarrollo Rural	\$4,300,000.00	\$2,500,000.00	58.1%	2	2	\$4,300,000.00	100.0%	\$4,300,000.00	100.0%	\$4,300,000.00	\$0.00	100.0%	\$4,300,000.00	100.0%	100.0%	Se refiere a acciones de apoyo a las FES de Ciencias Agrícolas y Desarrollo Rural (CAGRA) y FES de Ciencias Agrícolas (CAGRA) en el periodo de febrero a mayo de 2011.
		2.2	Programa de actualización de programas de apoyo en Ciencias Agrícolas y Desarrollo Rural	\$97,200.00	\$0.00	0.0%	2	2	\$97,200.00	100.0%	\$97,200.00	100.0%	\$97,200.00	\$0.00	100.0%	\$97,200.00	100.0%	100.0%	Se refiere a acciones de apoyo a las FES de Ciencias Agrícolas y Desarrollo Rural (CAGRA) y FES de Ciencias Agrícolas (CAGRA) en el periodo de febrero a mayo de 2011.
		2.3	Programa de actualización de programas de apoyo en Ciencias Agrícolas y Desarrollo Rural	\$19,700.00	\$0.00	0.0%	2	2	\$19,700.00	100.0%	\$19,700.00	100.0%	\$19,700.00	\$0.00	100.0%	\$19,700.00	100.0%	100.0%	Se refiere a acciones de apoyo a las FES de Ciencias Agrícolas y Desarrollo Rural (CAGRA) y FES de Ciencias Agrícolas (CAGRA) en el periodo de febrero a mayo de 2011.
		2.4	Programa de actualización de programas de apoyo en Ciencias Agrícolas y Desarrollo Rural	\$800,000.00	\$224,770.00	28.1%	2	2	\$800,000.00	100.0%	\$224,770.00	28.1%	\$224,770.00	\$575,230.00	28.1%	\$224,770.00	28.1%	28.1%	Se refiere a acciones de apoyo a las FES de Ciencias Agrícolas y Desarrollo Rural (CAGRA) y FES de Ciencias Agrícolas (CAGRA) en el periodo de febrero a mayo de 2011.
		SUBTOTAL OP 2																	
		3.1	Programa de actualización de programas de apoyo en Ciencias Agrícolas y Desarrollo Rural	\$2,100,000.00	\$2,100,000.00	100.0%	3	3	\$2,100,000.00	100.0%	\$2,100,000.00	100.0%	\$2,100,000.00	\$0.00	100.0%	\$2,100,000.00	100.0%	100.0%	Se refiere a acciones de apoyo a las FES de Ciencias Agrícolas y Desarrollo Rural (CAGRA) y FES de Ciencias Agrícolas (CAGRA) en el periodo de febrero a mayo de 2011.
		3.2	Programa de actualización de programas de apoyo en Ciencias Agrícolas y Desarrollo Rural	\$30,000.00	\$0.00	0.0%	3	3	\$30,000.00	100.0%	\$30,000.00	100.0%	\$30,000.00	\$0.00	100.0%	\$30,000.00	100.0%	100.0%	Se refiere a acciones de apoyo a las FES de Ciencias Agrícolas y Desarrollo Rural (CAGRA) y FES de Ciencias Agrícolas (CAGRA) en el periodo de febrero a mayo de 2011.
3.3	Programa de actualización de programas de apoyo en Ciencias Agrícolas y Desarrollo Rural	\$27,000.00	\$0.00	0.0%	3	3	\$27,000.00	100.0%	\$27,000.00	100.0%	\$27,000.00	\$0.00	100.0%	\$27,000.00	100.0%	100.0%	Se refiere a acciones de apoyo a las FES de Ciencias Agrícolas y Desarrollo Rural (CAGRA) y FES de Ciencias Agrícolas (CAGRA) en el periodo de febrero a mayo de 2011.		
3.4	Programa de actualización de programas de apoyo en Ciencias Agrícolas y Desarrollo Rural	\$19,700.00	\$0.00	0.0%	3	3	\$19,700.00	100.0%	\$19,700.00	100.0%	\$19,700.00	\$0.00	100.0%	\$19,700.00	100.0%	100.0%	Se refiere a acciones de apoyo a las FES de Ciencias Agrícolas y Desarrollo Rural (CAGRA) y FES de Ciencias Agrícolas (CAGRA) en el periodo de febrero a mayo de 2011.		
SUBTOTAL OP 3																			
TOTAL																			



SECRETARÍA DE AGRICULTURA, GANADERÍA Y DESARROLLO RURAL
SENASICA
Unidad Administrativa Especial de Servicios Agrarios
Unidad Administrativa Especial de Servicios Agrarios
Unidad Administrativa Especial de Servicios Agrarios
Unidad Administrativa Especial de Servicios Agrarios

Fecha: 4
 Trimestre: 4

DIRECCIÓN DE FORTALECIMIENTO INSTITUCIONAL
 COMPLEMENTO DE METAS ACADÉMICAS ANUALES

Cm Objeto	Objeto Particular	Clase	Nombre	Monto Estimado	Monto Aprobado	% del Monto Aprobado respecto al estimado	Valor propuesto	Valor detallado	Valor estimado	% del Avance	Monto Ejecutado	Monto Ejecutado en el Trimestre 4		Monto Total Ejecutado	% del Monto Ejecutado	Presupuesto Global de Avance	Organización
												Monto Trimestral a Ejecutar	% del Monto Trimestral a Ejecutar				
049701 2010 FINANCIAMIENTO DEL SERVICIO DE ASISTENCIA TÉCNICA A LOS PRODUCTORES AGROPECUARIOS	Servicio de Asistencia Técnica a los Productores Agrarios y Visitantes de la Unidad Ejecutora	4.1	Consultoría 1. Asesoría al Comité de Planeación y Evaluación de la Unidad Ejecutora	\$1,177,200.00	\$120,000.00	10.2%	2	1	1	100.0%	\$120,000.00	\$120,000.00	10.2%	\$1,177,200.00	10.2%	1,177,200.00	SIN APOYO
		4.2	Consultoría 2. Asesoría al Comité de Planeación y Evaluación de la Unidad Ejecutora	\$1,177,200.00	\$120,000.00	10.2%	2	1	1	100.0%	\$120,000.00	\$120,000.00	10.2%	\$1,177,200.00	10.2%	1,177,200.00	SIN APOYO
		4.3	Consultoría 3. Asesoría al Comité de Planeación y Evaluación de la Unidad Ejecutora	\$1,177,200.00	\$120,000.00	10.2%	2	1	1	100.0%	\$120,000.00	\$120,000.00	10.2%	\$1,177,200.00	10.2%	1,177,200.00	SIN APOYO
		4.4	Consultoría 4. Asesoría al Comité de Planeación y Evaluación de la Unidad Ejecutora	\$1,177,200.00	\$120,000.00	10.2%	2	1	1	100.0%	\$120,000.00	\$120,000.00	10.2%	\$1,177,200.00	10.2%	1,177,200.00	SIN APOYO
Subtotal 04.1				\$1,177,200.00	\$120,000.00	10.2%	2	1	1	100.0%	\$120,000.00	\$120,000.00	10.2%	\$1,177,200.00	10.2%	1,177,200.00	SIN APOYO
Subtotal 04.2				\$1,177,200.00	\$120,000.00	10.2%	2	1	1	100.0%	\$120,000.00	\$120,000.00	10.2%	\$1,177,200.00	10.2%	1,177,200.00	SIN APOYO
Subtotal 04.3				\$1,177,200.00	\$120,000.00	10.2%	2	1	1	100.0%	\$120,000.00	\$120,000.00	10.2%	\$1,177,200.00	10.2%	1,177,200.00	SIN APOYO
Subtotal 04.4				\$1,177,200.00	\$120,000.00	10.2%	2	1	1	100.0%	\$120,000.00	\$120,000.00	10.2%	\$1,177,200.00	10.2%	1,177,200.00	SIN APOYO
Subtotal 04				\$1,177,200.00	\$120,000.00	10.2%	2	1	1	100.0%	\$120,000.00	\$120,000.00	10.2%	\$1,177,200.00	10.2%	1,177,200.00	SIN APOYO

Firma del Responsable de Proyecto:

Firma del Responsable de Proyecto:

Firma del Responsable de Proyecto: