


17MSU0017P
Ejercicio fiscal 2010 Trimestre 4
 Nombre de la DES: CIENCIAS SOCIALES Y ADMINISTRATIVAS
 Clave Convenio: P/IFI 2010-17MSU0017P-01
 Nombre del Proyecto: Calidad en la Educación de la DES de Ciencias Sociales y Administrativas

Universidad Autónoma del Estado de Morelos

Clave MC	Metas Compromiso	Original		Ajustado Anual		Ajustado Trimestral		Valores alcanzados en el trimestre 4				Observaciones de la institución		
		Número	%	Número	%	Número	%	Avance						
								Número	Indicador	Trimestral	Apual			
Capacidad Académica														
Personal académico. Número y porcentaje de PTC de la institución con:														
1.1.8	Participación en el programa de tutorías	42	100,00	36	85,00	36	85,00	36	85,00	36	85,00	100,00	100	
1.1.9	Profesores (PTC, PMT y PA) que reciben capacitación y/o actualización con al menos 40 horas por año	42	100,00	36	85,00	36	85,00	36	85,00	36	85,00	100,00	100	
Cuerpos Académicos:														
1.2.1	Consolidados.	1	20,00	2	40,00	2	40,00	2	40,00	2	40,00	100,00	100	El CA académico "Estudios estratégicos regionales" atravesó por distintos cambios de integrantes a lo largo del año, situación que se ve reflejada en la última evaluación al bajar de estatus, actualmente los PTC trabajan para volver a consolidarse.
		Seguridad Social Multidisciplinaria y Desarrollo Social		Seguridad Social Multidisciplinaria y Desarrollo Social. Estudios Estratégicos Regionales.		Seguridad Social Multidisciplinaria y Desarrollo Social. Estudios Estratégicos Regionales.		Seguridad Social Multidisciplinaria y Desarrollo Social. Estudios Estratégicos Regionales.						
1.2.2	En Consolidación.	2	40,00	2	40,00	1	20,00	3	60,00	100+	100+	Derivado de la producción científica y la habilitación y capacitación de los PTC, el CA Sistemas jurídicos Contemporáneos logró contar con este estatus.		
		Estudios Estratégicos Regionales. Estudios Jurídicos Constitucionales.		Estudios Estratégicos Regionales. Investigación de Operaciones e Informática.		Investigación de Operaciones e Informática.		1. Investigación de Operaciones e Informática. 2. Sistemas jurídicos Contemporáneos						
1.2.3	En Formación.	3	60,00	1	20,00	1	20,00	1	20,00	100,00	100	El resultado se reportó desde el trimestre tres.		
		Estudios Jurídicos Constitucionales. Economía, Contaduría y Política Pública. Investigación de Operaciones e Informática.		Estudios Jurídicos Constitucionales		Estudios Jurídicos Constitucionales		Estudios Jurídicos Constitucionales						
Competitividad Académica														
Programas educativos de TSU, PA y licenciatura:														





17MSU0017P
Ejercicio fiscal

Universidad Autónoma del Estado de Morelos
2010

Trimestre 4

Nombre de la DES: CIENCIAS SOCIALES Y ADMINISTRATIVAS

Clave Convenio: PIFI 2010-17MSU0017P-01

Nombre del Proyecto: Calidad en la Educación de la DES de Ciencias Sociales y Administrativas

Clave MC	Metas Compromiso	Valores alcanzados en el trimestre 4												Observaciones de la Institución
		Original		Ajustado Anual		Ajustado Trimestral		Avance						
		Número	%	Número	%	Número	%	Número	Indicador	Trimestral	Anual			
2.1.9	Número y % de PE que alcanzarán el nivel 1 los CIEES.	3	60.00	3	60.00	3	60.00	3	60.00	100.00	100.00	Es importante señalar que los informes completos de evaluación por parte de los CIEES para estos tres PE fueron entregados hasta noviembre de este año, lo cual impidió que se diera un seguimiento puntual a las recomendaciones. Aun con el retraso de la entrega de los informes en cuestión, se ha venido trabajando en la atención a las recomendaciones presentadas en el informe preliminar, que representan importantes desafíos en materia de infraestructura, equipamiento y personal de tiempo completo, áreas en las que ha habido avances consistentes, considerando que se construyó e inauguró en este año la Sede Regional del Lago (El Jicarero) como ubicación alterna para el Campus y se le asignaron plazas de tiempo completo. También se previeron recursos en los fondos extraordinarios del 2011 para atender recomendaciones, por lo que es previsible que en el primer semestre de 2012 se pueda concretar un proceso de evaluación de dichos programas.		
		Contador Público, Administración y Derecho. (Los PE de Contaduría y Administración son un mismo programa impartido en 3 campi, el PE de Derecho se imparte en 2 campi)		Contador Público, Administración y Derecho. (Los PE de Contaduría y Administración son un mismo programa impartido en 3 campi, el PE de Derecho se imparte en 2 campi)El resultado refiere a los PE del Campus Sur y Campus Oriente		Contador Público, Administración y Derecho. (Los PE de Contaduría y Administración son un mismo programa impartido en 3 campi, el PE de Derecho se imparte en 2 campi)El resultado refiere a los PE del Campus Sur y Campus Oriente		Contador Público, Administración y Derecho del IPRES.						
2.1.10	PE que serán acreditados por organismos reconocidos por el COPAES.	6	100.00	3	50.00	3	50.00	3	0.00	100.00	100	Es importante señalar que los informes completos de evaluación por parte de los CIEES para estos tres PE fueron entregados en noviembre de este año, lo cual impidió que se diera un seguimiento puntual de las recomendaciones. Aun con el retraso de la entrega de los informes en cuestión, se ha venido trabajando en la atención a las recomendaciones presentadas en el informe preliminar, que representan importantes desafíos en materia de infraestructura, equipamiento y personal de tiempo completo, áreas en las que ha habido avances consistentes, considerando que se construyó e inauguró en este año la Sede Regional del Lago (El Jicarero) como ubicación alterna para el Campus y se le asignaron plazas de tiempo completo. También se previeron recursos en los fondos extraordinarios del 2011 para atender recomendaciones, por lo que es previsible que en el primer semestre de 2012 se pueda concretar un proceso de evaluación de dichos programas.		




17MSU0017P
Ejercicio fiscal

Universidad Autónoma del Estado de Morelos
2010

Trimestre 4

Nombre de la DES: CIENCIAS SOCIALES Y ADMINISTRATIVAS
Clave Convenio: P/PIFI 2010-17MSU0017P-01
Nombre del Proyecto: Calidad en la Educación de la DES de Ciencias Sociales y Administrativas


Clave MC	Metas Compromiso	Original		Ajustado Anual		Ajustado Trimestral			Valores alcanzados en el trimestre 4				Observaciones de la Institución			
		Número	%	Número	%	Número	%	Número	%	Avance						
										Indicador	Trimestral	Anual				
2.1.11	Número y % de PE de licenciatura y TSU de buena calidad del total de la oferta educativa evaluable	6	85,00	6	85,00	6	85,00	6	85,00	100,00	100,00	100,00	Los 6 PE mantienen el estatus de buena calidad, reportado en el trimestre tres.			
2.1.12	Número y % de matrícula atendida en PE de licenciatura y TSU de buena calidad del total asociada a los PE evaluables	4673	96,50	4842	100,00	4842	100,00	4800	71,35	95,00	95	95	La matrícula faltante corresponde a los tres PE del Instituto Profesional de la Región Sur, mismos que ya se explicó anteriormente las causas por las que no obtuvieron nivel 1 de CIEES y las estrategias a implementar para que en el primer semestre de 2012 cuenten con este reconocimiento y la meta se cumpla.			
Programas educativos de posgrado:																
2.2.3	PE reconocidos por el Programa Nacional de Posgrado de Calidad (PNPC)	2	66,00	2	66,00	2	66,00	2	100,00	100,00	100	100				
2.2.4	PE que ingresarán al Programa de Fomento a la Calidad (PFC)	2	66,00	2	66,00	0	0,00	2	66,00	100+	100,00	100,00				
2.2.6	Número y porcentaje de matrícula atendida en PE de posgrado de buena calidad.	57	36,30	57	36,30	57	36,30	57	66,15	100,00	100	100				
Eficiencia terminal:		M1	M2	%	M1	M2	%	M1 Ajustado	M2 Ajustado	% Ajustado	M1	M2 Alcanzado	% Alcanzado	% Trimestral	% Total	Observaciones IES
2.3.4	Tasa de egreso por cohorte para PE de licenciatura	916	759	82,90	916	800	87,33	916	800	87,33	916	861	93,99	100+	93,99	Debido a la implementación del seguimiento tutorial la meta ha sido rebasada.
2.3.5	Tasa de titulación por cohorte para PE de licenciatura	759	397	52,30	759	410	54,00	759	410	54,00	759	410	54,00	100,00	54,01	
2.3.6	Tasa de graduación para PE de posgrado	60	58	96,60	60	60	100,00	60	60	100,00	60	60	100,00	100,00	100,00	
Porcentaje ponderado del cumplimiento de las metas compromiso: 90																



Dr. Fernando de Jesús Dicho Marcos
Rector



C.P. Marcelo Ramón Landá Gómez
Contralor Interno



C.P. Roberto Salvador Beltrán Castillo
Responsable del Proyecto

17MSU0017P

Ejercicio fiscal

Universidad Autónoma del Estado de Morelos

2010


Trimestre 4

CIENCIAS NATURALES

PIFI 2010-17MSU0017P-02

Atención Integral del estudiante y consolidación de la capacidad y competitividad académica de la DES

Clave MC	Metas Compromiso	Valores alcanzados en el trimestre 4										Observaciones de la Institución
		Original		Ajustado Anual		Ajustado Trimestral		Avance				
		Número	%	Número	%	Número	%	Número	Indicador	Trimestral	Anual	
Capacidad Académica												
Cuerpos Académicos:												
1.2.1	Consolidados.	2	20,00	2	20,00	2	20,00	2	20,00	100,00	100	El CA Entomología mantiene su estatus de Consolidado, y el CA "Biología del Doseil" obtuvo el grado de Consolidado, por lo que la meta ha sido cumplida. El CA Productos Naturales se encuentra en Consolidación.
		Entomología y fitopatología. Productos Naturales		Entomología y fitopatología. Productos Naturales		Entomología y fitopatología. Productos Naturales		1 Entomología y fitopatología. 2 Biología del Doseil				
1.2.2	En Consolidación.	4	40,00	3	30,00	3	30,00	3	30,00	100,00	100	La meta ha sido alcanzada, el CA "Biología del Doseil" obtuvo el grado de Consolidado
		Biología del Doseil Manejo biotecnológico de recursos acuáticos, Biología Comparada Gestión y bioprocesos ambientales		Biología del Doseil Manejo biotecnológico de recursos acuáticos, Biología Comparada		Biología del Doseil Manejo biotecnológico de recursos acuáticos, Biología Comparada		1 Manejo biotecnológico de recursos acuáticos 2 Biología Comparada 3 Productos Naturales				
1.2.3	En Formación.	4	40,00	4	40,00	4	40,00	5	50,00	100+	100+	Los CA se reestructuraron, por lo cual se incrementó el número de CA en formación. Los CA Ecología Evolutiva y Manejo de Unidades Productivas Tradicionales son de nueva creación y el CA Evaluación de la Biodiversidad desapareció.
		Evaluación de la biodiversidad. Bioquímica ambiental. Biotecnología del estrés en plantas. Genética y sistemática molecular.		Evaluación de la biodiversidad. Bioquímica ambiental. Gestión y bioprocesos ambientales. Genética y sistemática molecular.		Evaluación de la biodiversidad. Bioquímica ambiental. Gestión y bioprocesos ambientales. Genética y sistemática molecular.		1 Ecología Evolutiva 2 Genética y Sistemática Molecular 3 Gestión y Procesos Ambientales 4 Bioquímica Ambiental 5 Manejo de Unidades Productivas Tradicionales				
Competitividad Académica												
Programas educativos de TSU, PA y licenciatura:												
2.1.1	Número y % de PE con estudios de factibilidad para buscar su pertinencia	2	100,00	2	100,00	2	100,00	2	20,00	100,00	100	
		Lic en Biología, Lic de nueva creación		Lic en Biología, Lic de nueva creación		Lic en Biología, Lic de nueva creación		Lic en Biología, Lic de nueva creación				
2.1.2	Número y % de PE con currículo flexible	2	100,00	2	100,00	2	100,00	2	100,00	100,00	100	
		Lic en Biología, Lic de nueva creación		Lic en Biología, Lic de nueva creación		Lic en Biología, Lic de nueva creación		Lic en Biología, Lic de nueva creación				
2.1.3	Número y % de PE que se actualizarán incorporando elementos de enfoques centrados en el estudiante o en el aprendizaje.	2	100,00	2	100,00	2	100,00	2	100,00	100,00	100	
		Lic en Biología, Lic de nueva creación		Lic en Biología, Lic de nueva creación		Lic en Biología, Lic de nueva creación		Lic en Biología, Lic de nueva creación				



17MSU0017P
Ejercicio fiscal
Nombre de la DES:
Clave Convenio
Nombre del Proyecto:

Universidad Autónoma del Estado de Morelos
2010 Trimestre 4

CIENCIAS NATURALES
PIPIFI 2010-17MSU0017P-02
Atención integral del estudiante y consolidación de la capacidad y competitividad académica de la DES

Clave MC	Metas Compromiso	Valores alcanzados en el trimestre 4										Observaciones de la Institución
		Original		Ajustado Anual		Ajustado Trimestral		Avance				
		Número	%	Número	%	Número	%	Número	Indicador	Porcentajes Trimestral	Porcentajes Anual	
2.1.4	Número y % de PE que se actualizarán incorporando estudios de seguimiento de egresados	2	100,00	1	50,00	1	50,00	1	50,00	100,00	100	
		Lic en Biología, Lic de nueva creación		Lic en Biología		Lic en Biología		Lic en Biología				
2.1.5	Número y % de PE que se actualizarán incorporando estudios de empleadores	2	100,00	1	50,00	1	50,00	1	50,00	100,00	100	
		Lic en Biología, Lic de nueva creación		Lic en Biología		Lic en Biología		Lic en Biología				
2.1.10	PE que serán acreditados por organismos reconocidos por el COPAES.	1	100,00	1	50,00	1	50,00	1	50,00	100,00	100	
		Licenciatura en Biología		Lic en Biología		Lic en Biología		Lic en Biología				
2.1.11	Número y % de PE de licenciatura y TSU de buena calidad del total de la oferta educativa evaluable	1	100,00	1	100,00	1	100,00	1	100,00	100,00	100	
2.1.12	Número y % de matrícula atendida en PE de licenciatura y TSU de buena calidad del total asociada a los PE evaluables	800	100,00	815	100,00	815	100,00	856	100,00	100+	100+	La meta ha sido cumplida y rebasada debido a la difusión del PE que se realizó en las instituciones de Nivel Medio Superior del Estado.
Programas educativos de posgrado:												
2.2.3	PE reconocidos por el Programa Nacional de Posgrado de Calidad (PNPC)	4	100,00	2	50,00	2	50,00	2	50,00	100,00	100	
		Maestría en Biotecnología, Maestría en Ecología y conservación, Maestría en Manejo de Recursos y doctorado en Ciencias Naturales		Maestría en Biotecnología y Doctorado en Ciencias Naturales		Maestría en Biotecnología y Doctorado en Ciencias Naturales		Maestría en Biotecnología y Doctorado en Ciencias Naturales				

[Handwritten signature]

[Handwritten signature]

17MSU0017P

Universidad Autónoma del Estado de Morelos
2010 Trimestre 4

Ejercicio fiscal

Nombre de la DES:

CIENCIAS NATURALES

Clave Convenio

PIPIFI 2010-17MSU0017P-02

Nombre del Proyecto:

Atención integral del estudiante y consolidación de la capacidad y competitividad académica de la DES

Clave MC	Metas Compromiso	Valores alcanzados en el trimestre 4														Observaciones de la Institución
		Original			Ajustado Anual			Ajustado Trimestral			Avance		Porcentajes		Observaciones IES	
		Número	M2	%	Número	M2	%	Número	M2	%	Número	M2 Alcanzado	% Alcanzado	Trimestral		
		M1	M2	%	M1	M2	%	M1 Ajustado	M2 Ajustado	% Ajustado	M1	M2 Alcanzado	% Alcanzado	% Trimestral	% Total	
	Eficiencia terminal:															
2.3.4	Tasa de egreso por cohorte para PE de licenciatura	185	176	95,00	185	176	95,00	185	176	95,00	185	153	82,70	86,93	82,70	Se implementó el proyecto de seguimiento de trayectoria de estudiantes, el cual tiene como objetivo conocer las características de la comunidad estudiantil, para posteriormente implementar estrategias que permitan incidir en la atención de los estudiantes para elevar estos indicadores.
2.3.5	Tasa de titulación por cohorte para PE de licenciatura	185	176	95,00	185	176	95,00	185	176	95,00	185	148	80,00	84,09	80,00	Con la implementación del proyecto de seguimiento de trayectoria de estudiantes se pretenden incrementar los indicadores de titulación.
2.3.6	Tasa de graduación para PE de posgrado	11	9	100,00	11	11	100,00	0	11	100,00	0	11	72,73	100,00	100,00	
Porcentaje ponderado del cumplimiento de las metas compromiso:															95	


Dr. Fernando de Jesús Bilbao Marcos
Rector


C.P. Marcelo Ramón Lande Gómez
Contralor Interno


Dra. Patricia Castillo España
Responsable del Proyecto

17MSU0017P
Ejercicio fiscal
Nombre de la DES:
Clave Convenio
Nombre del Proyecto:

Universidad Autónoma del Estado de Morelos
2010 Trimestre 4
CIENCIAS EXACTAS E INGENIERÍA
PIPIFI 2010-17MSU0017P-03
Fortalecimiento de los PE de Licenciatura y Permanencia en el PNPIC

Clave MC	Metas Compromiso	Original		Ajustado Anual		Ajustado Trimestral		Valores alcanzados en el trimestre 4				Observaciones de la Institución
		Número	%	Número	%	Número	%	Avance		Anual		
								Indicador	Porcentajes Trimestral			
Capacidad Académica												
Personal académico. Número y porcentaje de PTC de la institución con:												
1.1.6	Perfil deseable reconocido por el PROMEP-SES	126	100,00	103	82,00	103	82,00	108	85,00	100+	100+	La meta ha sido superada. Debido a la capacitación y habilitación se ha elevado el número de PTC que cuentan con este reconocimiento.
1.1.7	Adscripción al SNI o SNC	126	100,00	103	82,00	103	82,00	96	76,00	93,20	93,2	Renunció un PTC que contaba con el SNI, sin embargo actualmente se está en espera de la convocatoria para poder ingresar solicitudes, una de las prioridades es alcanzar esta meta en el primer semestre del 2012, existen 8 candidatos potenciales para ingresar al SNI.
Cuerpos Académicos:												
1.2.3	En Formación.	1	5,00	1	5,00	1	5,00	1	50,00	100,00	100,00	La meta se cumplió en el trimestre tres.
		DISEÑO, INGENIERÍA E IMPACTO DE LOS PROCESOS		DISEÑO, INGENIERÍA E IMPACTO DE LOS PROCESOS		DISEÑO, INGENIERÍA E IMPACTO DE LOS PROCESOS		Diseño, ingeniería e impacto de los procesos.				
Competitividad Académica												
Programas educativos de TSU, PA y licenciatura:												
2.1.9	Número y % de PE que alcanzarán el nivel 1 los CIEES.	4	66,00	3	49,50	3	49,50	2	33,00	66,66	66,67	El PE de Ingeniería Mecánica presenta avances significativos en su reestructuración, los problemas a atender en el primer semestre del año y que representan un desafío refieren a infraestructura física y equipamiento, tomándose las medidas necesarias como el apoyo de recursos de fondos extraordinarios para complementar los requerimientos y que este PE esté en condiciones de contar con el nivel 1 de los CIEES.
		QI, II, IM, Ciencias		QI, IM, Ciencias		QI, IM, Ciencias		Licenciatura en Ciencias y Químico Industrial.				



17MSU0017P
Ejercicio fiscal

Universidad Autónoma del Estado de Morelos
2010 Trimestre 4

Nombre de la DES:
Clave Convenio
Nombre del Proyecto:

CIENCIAS EXACTAS E INGENIERÍA
PIPFI 2010-17MSU0017P-03
Fortalecimiento de los PE de Licenciatura y Permanencia en el PNPC

Clave MC	Metas Compromiso	Valores alcanzados en el trimestre 4										Observaciones de la Institución
		Original		Ajustado Anual		Ajustado Trimestral		Avance				
		Número	%	Número	%	Número	%	Número	Indicador	Porcentajes Trimestral	Porcentajes Anual	
2.1.10	PE que serán acreditados por organismos reconocidos por el COPAES.	4	66,00	1	16,50	1	16,50	0	0,00	0,00	0,00	El PE presenta avances importantes en su reestructuración, sin embargo al igual que Ingeniería Mecánica, los desafíos se centran en mayor infraestructura física, número de PTC adscritos al PE y equipamiento, de igual forma se ha convertido en prioridad en la asignación de recursos para subsanar las necesidades y poder estar en condiciones de acreditarse.
		IQ, QI, II, Ciencias		Químico Industrial		Químico Industrial						
2.1.11	Número y % de PE de licenciatura y TSU de buena calidad del total de la oferta educativa evaluable	4	66,00	4	66,00	4	66,00	3	50,00	75,00	75,00	Se mantienen los PE que se reportaron en el trimestre tras. El PE de Ingeniería Mecánica presenta avances significativos en su reestructuración, los problemas a atender en el primer semestre del año y que representan un desafío refieren a infraestructura física y equipamiento, tomándose las medidas necesarias como el apoyo de recursos de fondos extraordinarios para complementar los requerimientos y que este PE esté en condiciones de contar con el nivel 1 de los CIEES.

17MSU0017P

Universidad Autónoma del Estado de Morelos
2010

Trimestre 4

Ejercicio fiscal

Nombre de la DES:

CIENCIAS EXACTAS E INGENIERÍA

Clave Convenio

PIPIFI 2010-17MSU0017P-03


Nombre del Proyecto:

Fortalecimiento de los PE de Licenciatura y Permanencia en el PNP

Clave MC	Metas Compromiso	Valores alcanzados en el trimestre 4												Observaciones de la Institución		
		Original		Ajustado Anual		Ajustado Trimestral			Avance							
		Número	%	Número	%	Número	%	Número	Indicador	Porcentajes Trimestral	Porcentajes Anual					
2.1.12	Número y % de matrícula atendida en PE de licenciatura y TSU de buena calidad del total asociada a los PE evaluables	1285	69,00	800	80,00	800	80,00	760	41,00	95,00	95		La matrícula faltante corresponde al PE de Ingeniería Mecánica y dos más, de los cuales ya se han implementado las estrategias tales como la asignación de recursos de fondos extraordinarios y propios de la institución para atender principalmente necesidades de infraestructura física y equipamiento de talleres; una vez atendidas estas observaciones, los PE estarán en condiciones de obtener el reconocimiento de calidad.			
Eficiencia terminal:		M1	M2	%	M1	M2	%	M1 Ajustado	M2 Ajustado	% Ajustado	M1	M2 Alcanzado	% Alcanzado	% Trimestral	% Total	Observaciones IES
2.3.5	Tasa de titulación por cohorte para PE de licenciatura	58	36	64,00	58	46	82,00	58	48	82,00	58	48	82,00	100,00	82,75	

Porcentaje ponderado del cumplimiento de las metas compromiso:


85



Dr. Fernando de Jesús Bello Marzón
Rector



C.P. Marcelo Ramón Landa Gómez
Contralor Interno



Dr. Gustavo Urquiza Beltrán
Responsable del Proyecto



DIRECCIÓN DE FORTALECIMIENTO INSTITUCIONAL

CUMPLIMIENTO DE METAS COMPROMISO

17MSU0017P

Universidad Autónoma del Estado de Morelos
2010

Trimestre 4

Ejercicio fiscal
Nombre de la DES:
Clave Convenio
Nombre del Proyecto:

CIENCIAS AGROPECUARIAS
PIPIFI 2010-17MSU0017P-04
Consolidación de la calidad académica de la DES de Ciencias Agropecuarias

Clave MC	Metas Compromiso	Valores alcanzados en el trimestre 4										Observaciones de la Institución
		Original		Ajustado Anual		Ajustado Trimestral		Avance				
		Número	%	Número	%	Número	%	Número	Indicador	Porcentajes Trimestral	Porcentajes Anual	
Capacidad Académica												
Personal académico. Número y porcentaje de PTC de la institución con:												
1.1.2	Maestría	3	10.30	2	6.80	2	6.80	2	6.80	100.00	100	
1.1.3	Doctorado	26	89.80	24	82.75	24	82.75	21	72.41	87.50	87.5	Un PTC con nivel Doctorado se jubiló y las contrataciones consideradas no se han realizado, la DES cuenta con candidatos que cubren el perfil para PTC, se está en espera de que la institución apertura la convocatoria de nuevas plazas.
1.1.4	Posgrado en el área disciplinar de su desempeño	29	100.00	26	89.65	26	89.65	22	75.86	84.61	84.62	Dos PTC se jubilaron por motivos de salud. Las nuevas contrataciones, se ajustarán al área disciplinar del desempeño requerido.
1.1.5	Doctorado en el área disciplinar de su desempeño	26	100.00	24	82.75	24	82.75	21	pues	87.50	87.5	Un PTC se jubiló por motivos de salud. Las nuevas contrataciones, se ajustarán al área disciplinar del desempeño requerido con nivel mínimo de doctorado.
1.1.6	Perfil deseable reconocido por el PROMEP-SES	24	82.70	21	72.40	21	72.40	20	unas chelas	95.23	95.24	Un PTC con perfil promep, se jubiló por motivos de salud; uno de los requisitos para las nuevas contrataciones es que cuente con el perfil deseable (promep).
1.1.7	Adscripción al SNI o SNC	15	51.70	12	41.30	12	41.30	10		83.33	83.33	Se dará seguimiento puntual a las convocatorias emitidas por CONACYT a principios del siguiente año. Actualmente la DES

17MSU0017P


Universidad Autónoma del Estado de Morelos
2010

Trimestre 4

Ejercicio fiscal
Nombre de la DES:
Clave Convenio
Nombre del Proyecto:

CIENCIAS AGROPECUARIAS
PIPIFI 2010-17MSU0017P-04
Consolidación de la calidad académica de la DES de Ciencias Agropecuarias

Clave MC	Metas Compromiso	Valores alcanzados en el trimestre 4										Observaciones de la Institución
		Original		Ajustado Anual		Ajustado Trimestral		Avance				
		Número	%	Número	%	Número	%	Número	Indicador	Porcentajes Trimestral	Porcentajes Anual	
1.1.8	Participación en el programa de tutorías	30	100.00	28	89.65	26	89.65	26	89.65	100.00	100	
1.1.9	Profesores (PTC, PMT y PA) que reciben capacitación y/o actualización con al menos 40 horas por año	67	94.30	50	74.60	50	74.60	50	74.60	100.00	100	
Cuerpos Académicos:												
1.2.1	Consolidados.	4	66.60	2	33.30	2	33.30	3	75.00	100+	100+	Se logró la meta y se superó. El trimestre anterior se informó la consolidación del CA Producción Agrícola y el CA Cultura y biodiversidad en la gestión de recursos para el desarrollo, es INTERDES y esta Consolidado.
		Cultura y biodiversidad en la gestión de recursos para el desarrollo Producción Agrícola Producción Animal Biotecnología y Agricultura Sustentable		Producción Agrícola Producción Animal		Producción Agrícola Producción Animal		1. Cultura y biodiversidad en la gestión de recursos para el desarrollo 2. Producción Agrícola 3. Producción Animal				
1.2.2	En Consolidación.	1	16.00	1	16.00	1	16.00	1	16.00	100.00	100	La meta se logró, pero con otro CA. Se tiene programado un seminario en el que el CA "Desarrollo y Agricultura Tradicional" busca la integración de una red y mejorar la productividad académica, que servirán para la favorable evaluación del promep.
		Desarrollo y Agricultura Tradicional		Desarrollo y Agricultura Tradicional		Desarrollo y Agricultura Tradicional		Biotecnología y Agricultura sustentable				
Competitividad Académica												
Programas educativos de TSU, PA y licenciatura:												
2.1.1	Número y % de PE con estudios de factibilidad para buscar su pertinencia	5	100.00	4	80.00	4	80.00	4	80.00	100.00	100	
		Ingeniería en Desarrollo Rural Ingeniería Hortícola Ingeniería en Producción Vegetal Ingeniería Fitosanitaria Ingeniería en Producción Animal		Ingeniería en Desarrollo Rural Ingeniería Hortícola Ingeniería en Producción Vegetal Ingeniería Fitosanitaria		Ingeniería en Desarrollo Rural Ingeniería Hortícola Ingeniería en Producción Vegetal Ingeniería Fitosanitaria		Ingeniería en Desarrollo Rural Ingeniería Hortícola Ingeniería en Producción Vegetal Ingeniería Fitosanitaria				
2.1.2	Número y % de PE con currículo flexible	5	100.00	4	80.00	4	80.00	4	80.00	100.00	100	
		Ingeniería en Desarrollo Rural Ingeniería Hortícola Ingeniería en Producción Vegetal Ingeniería Fitosanitaria Ingeniería en Producción Animal		Ingeniería en Desarrollo Rural Ingeniería Hortícola Ingeniería en Producción Vegetal Ingeniería Fitosanitaria		Ingeniería en Desarrollo Rural Ingeniería Hortícola Ingeniería en Producción Vegetal Ingeniería Fitosanitaria		Ingeniería en Desarrollo Rural Ingeniería Hortícola Ingeniería en Producción Vegetal Ingeniería Fitosanitaria				





SECRETARÍA DE EDUCACIÓN PÚBLICA

17MSU0017P

Ejercicio fiscal

Nombre de la DES:

Clave Convenio

Nombre del Proyecto:

DIRECCIÓN DE FORTALECIMIENTO INSTITUCIONAL

CUMPLIMIENTO DE METAS COMPROMISO

Universidad Autónoma del Estado de Morelos
2010

Trimestre 4

CIENCIAS AGROPECUARIAS
PIPIFI 2010-17MSU0017P-04
Consolidación de la calidad académica de la DES de Ciencias Agropecuarias

Clave MC	Metas Compromiso	Original		Ajustado Anual		Ajustado Trimestral		Valores alcanzados en el trimestre 4				Observaciones de la Institución
		Número	%	Número	%	Número	%	Avance		Porcentajes		
								Indicador		Trimestral	Anual	
2.1.3	Número y % de PE que se actualizarán incorporando elementos de enfoques centrados en el estudiante o en el aprendizaje.	1	20,00	1	20,00	1	20,00	1	20,00	100,00	100	
		Ingeniería en Producción Animal		Ingeniería en Producción Animal		Ingeniería en Producción Animal		Ingeniería en Producción Animal				
2.1.4	Número y % de PE que se actualizarán incorporando estudios de seguimiento de egresados	1	20,00	1	20,00	1	20,00	1	20,00	100,00	100	
		Ingeniería en Producción Animal		Ingeniería en Producción Animal		Ingeniería en Producción Animal		Ingeniería en Producción Animal				
2.1.5	Número y % de PE que se actualizarán incorporando estudios de empleadores	1	20,00	1	20,00	1	20,00	1	20,00	100,00	100	
		Ingeniería en Producción Animal		Ingeniería en Producción Animal		Ingeniería en Producción Animal		Ingeniería en Producción Animal				
2.1.6	Número y % de PE que se actualizarán incorporando el servicio social en el plan de estudios	1	20,00	1	20,00	1	20,00	1	20,00	100,00	100	
		Ingeniería en Producción Animal		Ingeniería en Producción Animal		Ingeniería en Producción Animal		Ingeniería en Producción Animal				
2.1.7	Número y % de PE que se actualizarán incorporando la práctica profesional en el plan de estudios	1	20,00	1	20,00	1	20,00	1	20,00	100,00	100	
		Ingeniería en Producción Animal		Ingeniería en Producción Animal		Ingeniería en Producción Animal		Ingeniería en Producción Animal				
2.1.8	Número y % de PE basado en competencias	1	20,00	1	20,00	1	20,00	1	20,00	100,00	100	
		Ingeniería en Producción Animal		Ingeniería en Producción Animal		Ingeniería en Producción Animal		Ingeniería en Producción Animal				



SECRETARÍA DE EDUCACIÓN PÚBLICA

17MSU0017P

Ejercicio fiscal

Nombre de la DES:

Clave Convenio:

Nombre del Proyecto:

Universidad Autónoma del Estado de Morelos
2010

Trimestre 4

CIENCIAS AGROPECUARIAS
PIPIF 2010-17MSU0017P-04
Consolidación de la calidad académica de la DES de Ciencias Agropecuarias

DIRECCIÓN DE FORTALECIMIENTO INSTITUCIONAL

CUMPLIMIENTO DE METAS COMPROMISO

Clave MC	Metas Compromiso	Valores alcanzados en el trimestre 4												Observaciones de la Institución
		Original		Ajustado Anual		Ajustado Trimestral		Número	Avance					
		Número	%	Número	%	Número	%		Indicador	Trimestral	Anual			
2.1.9	Número y % de PE que alcanzarán el nivel 1 los CIEES.	1	20.00	1	20.00	1	20.00							El resultado a la evaluación no fue el esperado. Los desafíos detectados en este programa educativo requieren un replanteamiento del mismo, que no hubiera sido posible detectar en su justa dimensión sin la evaluación externa de los CIEES, por tanto, lo realizado constituye un avance importante en el cumplimiento de la meta, de igual forma es prioridad de la DES atender a la brevedad las observaciones y estar nuevamente en posibilidades de solicitar la evaluación.
		Ingeniería en Producción Animal		Ingeniería en Producción Animal		Ingeniería en Producción Animal								
2.1.11	Número y % de PE de licenciatura y TSU de buena calidad del total de la oferta educativa evaluable	5	100.00	5	100.00	5	100.00	4	80.00	80.00	80			El PE de Ingeniería en Producción Animal no obtuvo el nivel 1 de los CIEES. Los desafíos detectados en este programa educativo requieren un replanteamiento del mismo, que no hubiera sido posible detectar en su justa dimensión sin la evaluación externa de los CIEES, por tanto, lo realizado constituye un avance importante en el cumplimiento de la meta, de igual forma es prioridad de la DES atender a la brevedad las observaciones y estar nuevamente en posibilidades de solicitar la evaluación.

17MSU0017P

Universidad Autónoma del Estado de Morelos

2010

Trimestre 4

Ejercicio fiscal

Nombre de la DES:

CIENCIAS AGROPECUARIAS


Clave Convenio

PIPIFI 2010-17MSU0017P-04

Nombre del Proyecto:

Consolidación de la calidad académica de la DES de Ciencias Agropecuarias

Clave MC	Metas Compromiso	Original		Ajustado Anual		Ajustado Trimestral		Valores alcanzados en el trimestre 4				Observaciones de la Institución
		Número	%	Número	%	Número	%	Avance				
								Número	Porcentajes			
							Indicador	Trimestral	Anual			
2.1.12	Número y % de matrícula atendida en PE de licenciatura y TSU de buena calidad del total asociada a los PE evaluables	503	100,00	503	100,00	503	100,00	296	58,85	58,84	58,85	La matrícula faltante, corresponde al PE de Ingeniería en Producción Animal que no obtuvo el nivel 1 de los CIEES. Los desafíos detectados en este programa educativo requieren un replanteamiento del mismo, que no hubiera sido posible detectar en su justa dimensión sin la evaluación externa de los CIEES, por tanto, lo realizado constituye un avance importante en el cumplimiento de la meta, de igual forma es prioridad de la DES atender a la brevedad las observaciones y estar nuevamente en posibilidades de solicitar la evaluación.
Programas educativos de posgrado:												
2.2.3	PE reconocidos por el Programa Nacional de Posgrado de Calidad (PNPC)	2	100,00	2	100,00	2	100,00	2	100,00	100,00	100	
		Maestría en Ciencias Agropecuarias y Desarrollo Rural Doctorado en Ciencias Agropecuarias y Desarrollo Rural		Maestría en Ciencias Agropecuarias y Desarrollo Rural Doctorado en Ciencias Agropecuarias y Desarrollo Rural		Maestría en Ciencias Agropecuarias y Desarrollo Rural Doctorado en Ciencias Agropecuarias y Desarrollo Rural		1. Maestría en Ciencias Agropecuarias y Desarrollo Rural 2. Doctorado en Ciencias Agropecuarias y Desarrollo Rural				
2.2.6	Número y porcentaje de matrícula atendida en PE de posgrado de buena calidad.	60	100,00	60	100,00	60	100,00	60	100,00	100,00	100	



17MSU0017P

Universidad Autónoma del Estado de Morelos
2010

Trimestre 4

Ejercicio fiscal

Nombre de la DES:

CIENCIAS AGROPECUARIAS


Clave Convenio

P/PIFI 2010-17MSU0017P-04

Nombre del Proyecto:

Consolidación de la calidad académica de la DES de Ciencias Agropecuarias

Clave MC	Metas Compromiso	Valores alcanzados en el trimestre 4														Observaciones de la Institución
		Original			Ajustado Anual			Ajustado Trimestral			Avance					
		Número	%		Número	%		Número	%		Número	Porcentajes				
	M1	M2	%	M1	M2	%	M1 Ajustado	M2 Ajustado	% Ajustado	M1	M2 Alcanzado	% Alcanzado	% Trimestral	% Total		
2.3.4	Tasa de egreso por cohorte para PE de licenciatura	123	84	88.30	123	90	73.00	123	90	73.00	123	90	100.00	100.00	73.17	
2.3.5	Tasa de titulación por cohorte para PE de licenciatura	84	38	42.90	84	40	47.00	84	40	47.00	84	54	64.28	100+	64.28	Como estrategia de titulación, se implementaron dos diplomados con 28 asistentes, logrando con ello que la meta fuera superada.
2.3.6	Tasa de graduación para PE de posgrado	13	12	92.30	13	12	92.30	0	12	92.30	0	13	100+	100+	100.00	Los estándares de calidad que maneja el CONACYT son elevados, y para mantenerlos fué necesario impulsar a los estudiantes para graduarse en fechas idóneas.
Porcentaje ponderado del cumplimiento de las metas compromiso:															85	



Fernando de Jesús Bilbao Marcos
Rector



C.P. Marcelo Ramón Landa Gómez
Centralor Interno



C.P. Rosario Jiménez Bustamante
Responsable del Proyecto