



**SUBSECRETARÍA DE EDUCACIÓN SUPERIOR**  
**DIRECCIÓN GENERAL DE EDUCACIÓN SUPERIOR UNIVERSITARIA E INTERCULTURAL**  
**INFORME TRIMESTRAL**  
**RECURSOS FEDERALES**  
**(MILES DE PESOS)**





Fecha:	10/ene/2025
Trimestre Reportado:	CUARTO
Ejercicio:	2024

		CONVENIO/ANEXO DE EJECUCIÓN/APARTADO "ÚNICO"			
NOMBRE DE LA INSTITUCIÓN:	UNIVERSIDAD AUTÓNOMA DEL ESTADO DE MORELOS	IRREDUCTIBLE 2024	MONTO ANUAL ASIGNADO 2024	PORCENTAJE	RECURSOS ENVIADOS TRIMESTRALMENTE POR DGESUI
PROGRAMA PRESUPUESTARIO:	U006 SUBSIDIOS FEDERALES PARA ORGANISMOS DESCENTRALIZADOS ESTATALES	Recursos Federales que recibe la IPES de acuerdo con la Ley Orgánica y/o Decreto de Creación, para cubrir los Servicios Personales. Capítulo 1000.	\$1,010,562.57	66.96%	\$221,685.73
OBJETIVO GENERAL:	SEGUIMIENTO AL USO DEL RECURSO DEL PROGRAMA PRESUPUESTARIO U006	Recursos Federales para cubrir los Gastos de Operación en Materiales y Suministros, Gastos Generales y Otros Gastos. Capítulo 2000/3000.	\$498,633.54	33.04%	
		<b>Totales</b>	<b>\$1,509,196.11</b>	<b>100.00%</b>	

**RECURSOS EJERCIDO + RECURSOS NO EJERCIDOS + PRODUCTOS FINANCIEROS**  
**\$223,391.47**

EJERCIDO POR IES CUARTO TRIMESTRE									
	octubre	noviembre	diciembre	RECURSO EJERCIDO	RECURSO NO EJERCIDO	PRODUCTOS FINANCIEROS	RECURSOS COMPROMETIDOS	OBSERVACIÓN	
Servicios Personales, Académicos, Administrativos y Mandos Medios	\$101,518.56	\$78,894.35	\$130,159.58	\$310,572.49					
% por Trimestre	100.00%	100.00%	100.00%	100.00%				0.00%	
Gastos de Operación	\$0.00	\$0.00	\$0.00	\$0.00					
% por Trimestre	0.00%	0.00%	0.00%	0.00%				0.00%	
<b>TOTAL</b>	<b>\$101,518.56</b>	<b>\$78,894.35</b>	<b>\$130,159.58</b>	<b>\$310,572.49</b>	<b>-\$88,886.76</b>	<b>\$1,705.74</b>	<b>-\$88,886.76</b>	<b>\$0.00</b>	<b>0.00%</b>

**Observaciones:**  
 La aplicación de los recursos provenientes del Subsidio Federal Ordinario U006, se ejecutan únicamente para el capítulo 1000 (servicios personales) derivado del acuerdo del Consejo Universitario en sesión ordinaria de fecha 15 de diciembre de 2023 y notificado a la Dirección General de Educación Superior Universitaria e Intercultural mediante oficio R/109/2024  
 En el concepto "Productos Financieros" (celda G15:18) se ha agregado también la cantidad de \$167.22 recibidos de Gobierno del Estado de Morelos por concepto de Rendimientos financieros mediante los NFC 1203 de fecha 28 de noviembre de 2024 del subsidio ordinario.  
 El monto plasmado de "Recursos Comprometidos" de acuerdo a su fórmula no está contemplando el total de productos financieros obtenidos en el periodo. Por lo que el monto correcto total de "Recursos Comprometidos" es de \$0.00  
 Para este formato se toman en cuenta el recurso ordinario U006 y los recursos extraordinarios U006, dejando fuera los recursos especiales PRODEP 2024, PAPPEMS 2024 y PROEXES 2024

C.P.C. ROSARIO JIMÉNEZ BUSTAMANTE  
 TESORERA GENERAL

DRA. VIRIDIANA AMÉLIE LEÓN HERNÁNDEZ  
 DIRECTORA DE PERSONAL

C.P.C. JOSÉ BARRERA RAMÍREZ  
 TITULAR DEL ÓRGANO INTERNO DE CONTROL DE LA UAEM

DRA. VIRIDIANA AMÉLIE LEÓN HERNÁNDEZ  
 RECTORA

LA INFORMACIÓN CONTENIDA EN ESTE FORMATO Y LA DOCUMENTACIÓN FUENTE, SON RESPONSABILIDAD DE LAS INSTITUCIONES PÚBLICAS DE EDUCACIÓN SUPERIOR, QUIEN LA RESGUARDARÁ PARA CUALQUIER ACLARACIÓN DE LAS INSTANCIAS DE FISCALIZACIÓN: AUDITORÍA SUPERIOR DE LA FEDERACIÓN, SECRETARÍA DE LA FUNCIÓN PÚBLICA Y ÓRGANO INTERNO DE CONTROL ENTRE OTROS. LAS INSTITUCIONES PÚBLICAS DE EDUCACIÓN SUPERIOR, DEBERÁN DE INFORMAR EN EL APARTADO DE OBSERVACIONES SOBRE LAS VARIACIONES QUE OCURRAN POR LAS AMPLIACIONES, ANTICIPOS DE CALENDARIO, Y SI ES EL CASO COMO POR LOS RETRASOS DE ENTREGA DE LOS RECURSOS POR PARTE DE LA FEDERACIÓN Y/O ENTIDAD FEDERATIVA. LA INFORMACIÓN DE ESTE FORMATO DEBERÁ DE COINCIDIR CON LAS FRACCIONES II Y III DEL ARTÍCULO 37 DEL PEF 2024, ASÍ COMO CON LA QUE SE ENCUENTRE EN LA PÁGINA WEB DE LA INSTITUCIÓN.





**SUBSECRETARÍA DE EDUCACIÓN SUPERIOR**  
**DIRECCIÓN GENERAL DE EDUCACIÓN SUPERIOR UNIVERSITARIA E INTERCULTURAL**

**INFORME TRIMESTRAL**  
**RECURSOS FEDERALES**  
**(MILES DE PESOS)**

Fecha:	10/ene/2025
Acumulado anual	2024

		CONVENIO/ANEXO DE EJECUCIÓN/APARTADO "ÚNICO"			
NOMBRE DE LA INSTITUCIÓN:	UNIVERSIDAD AUTÓNOMA DEL ESTADO DE MORELOS	IRREDUCTIBLE 2024	MONTO ANUAL ASIGNADO 2024	PORCENTAJE	RECURSOS TOTALES MINISTRADOS DURANTE EL EJERCICIO
PROGRAMA PRESUPUESTARIO:	U006 SUBSIDIOS FEDERALES PARA ORGANISMOS DESCENTRALIZADOS ESTATALES	Recursos Federales que recibe la JPES de acuerdo con la Ley Orgánica y/o Decreto de Creación, para cubrir los Servicios Personales. Capítulo 1000.	\$1,010,562.57	66.96%	\$1,579,000.53
OBJETIVO GENERAL:	SEGUIMIENTO AL USO DEL RECURSO DEL PROGRAMA PRESUPUESTARIO U006	Recursos Federales para cubrir los Gastos de Operación en Materiales y Suministros, Gastos Generales y Otros Gastos. Capítulo 2000/3000.	\$498,633.54	33.04%	
		<b>Totales</b>	<b>\$1,509,196.11</b>	<b>100.00%</b>	
					<b>RECURSOS EJERCIDO + RECURSOS NO EJERCIDOS + PRODUCTOS FINANCIEROS</b>
					<b>\$1,593,325.87</b>

TRIMESTRES DEL EJERCICIO 2024										
	1°	2°	3°	4°	RECURSO EJERCIDO	TOTAL DE PRODUCTOS FINANCIEROS	TOTAL DE RECURSOS	RECURSOS NO MINISTRADO	RECURSOS COMPROMETIDOS	ARQUEO
Servicios Personales, Académicos, Administrativos y Mandos Medios	\$352,339.36	\$451,379.59	\$479,034.43	\$310,572.49	\$1,593,325.87					\$74,561.42
% por Trimestre	100.00%	100.00%	100.00%	100.00%	100.00%	\$14,325.34	\$1,607,651.21		-14,325.34	100.00%
Gastos de Operación	\$0.00	\$0.00	\$0.00	\$0.00	\$0.00				\$0.00	\$1,579,000.53
% por Trimestre	0.00%	0.00%	0.00%	0.00%	0.00%				0.00%	
<b>TOTAL</b>	<b>\$352,339.36</b>	<b>\$451,379.59</b>	<b>\$479,034.43</b>	<b>\$310,572.49</b>	<b>\$1,593,325.87</b>	<b>\$14,325.34</b>	<b>\$1,607,651.21</b>	<b>\$0.00</b>	<b>-\$14,325.34</b>	<b>\$74,561.42</b>
	100%	100%	100%	100%	100%				100%	

**Observaciones:**  
El monto anual asignado correspondiente al Convenio Anexo de Ejecución es por la cantidad de \$1,509,196.11, sin embargo se recibieron también recursos extraordinarios del convenio 0244/24 por \$4,000.00, convenio 1088/24 por \$16,912.95, convenio 1136/24 \$10,943.27 y el convenio 1135/24 correspondiente a política salarial 2024 por \$37,948.20 sumando así el total de \$1,579,000.53

La aplicación de los recursos provenientes del Subsidio Federal Ordinario U006, se ejecutan únicamente para el capítulo 1000 (servicios personales) derivado del acuerdo del Consejo Universitario en sesión ordinaria de fecha 15 de diciembre de 2023 y notificado a la Dirección General de Educación Superior Universitaria e Intercultural mediante oficio R/109/2024

El monto plasmado de "Recursos Comprometidos" de acuerdo a su fórmula no está contemplando el total de productos financieros obtenidos en el ejercicio. Por lo que el monto correcto total de "Recursos Comprometidos" es de \$0.00 recordando que en este formato se plasma información únicamente del recurso ordinario, extraordinario 1 (convenio 0244/24), extraordinario 2 (convenio 1088/24), extraordinario 3 (convenio 1136/24) e incremento política salarial federal del ejercicio 2024 (convenio 1135/24).

Para este formato se toma en cuenta el recurso ordinario U006 y los recursos extraordinarios U006, dejando fuera los recursos especiales PRODEP 2024, PAPPMS 2024 y PROEXES 2024

 C.P.C. ROSARIO JIMÉNEZ BUSTAMANTE TESORERA GENERAL	 DRA. VIRIDIANA YAMILETH ROJAS MORALES DIRECTORA DE PERSONAL	 C.P.C. JOSÉ BARRERA RAMÍREZ TITULAR DEL ÓRGANO INTERNO DE CONTROL DE LA	 DRA. VIRIDIANA YDÉE LEÓN HERNÁNDEZ RECTORA
---	--	--	---

LA INFORMACIÓN CONTENIDA EN ESTE FORMATO Y LA DOCUMENTACIÓN FUENTE, SON RESPONSABILIDAD DE LAS INSTITUCIONES PÚBLICAS DE EDUCACIÓN SUPERIOR, QUIEN LA RESGUARDARÁ PARA CUALQUIER ACLARACIÓN DE LAS INSTANCIAS DE FISCALIZACIÓN: AUDITORIA SUPERIOR DE LA FEDERACIÓN, SECRETARÍA DE LA FUNCIÓN PÚBLICA Y ÓRGANO INTERNO DE CONTROL ENTRE OTROS. LAS INSTITUCIONES PÚBLICAS DE EDUCACIÓN SUPERIOR, DEBERÁN DE INFORMAR EN EL APARTADO DE OBSERVACIONES SOBRE LAS VARIACIONES QUE OCURRAN POR LAS AMPLIACIONES, ANTIPODOS DE CALENDARIO, Y SI ES EL CASO COMO POR LOS RETRASOS DE ENTREGA DE LOS RECURSOS POR PARTE DE LA FEDERACIÓN Y/O ENTIDAD FEDERATIVA. LA INFORMACIÓN DE ESTE FORMATO DEBERÁ DE COINCIDIR CON LAS FRACCIONES II Y III DEL ARTÍCULO 37 DEL PEF 2024, ASÍ COMO CON LA QUE SE ENCUENTRE EN LA PÁGINA WEB DE LA INSTITUCIÓN.



**HOJA DE TRABAJO DE LA  
UNIVERSIDAD AUTÓNOMA DEL ESTADO DE MORELOS**

**REGISTRO SEMIAUTOMÁTICO DE LOS RECURSOS FEDERALES AUTORIZADOS A LA UNIVERSIDAD A MILES DE PESOS DEL EJERCICIO 2024.**

MES	RECURSOS ENTREGADOS A LA UNIVERSIDAD DEL 01 DE ENERO AL 31 DE DICIEMBRE DEL 2024, POR SEP - DGESUI - DSU.							MES					
	SUBSIDIOS FEDERALES PARA ORGANISMOS DESCENTRALIZADOS ESTATALES	PROGRAMA PARA EL DESARROLLO PROFESIONAL DOCENTE (PRODEP)	EXTRAORDINARIO 0244/24 U006 EXTRAORDINARIO 1088/24 U006 EXTRAORDINARIO 1136/24 U006	PRODUCTOS FINANCIEROS	PRODUCTOS FINANCIEROS ENTREGADOS POR GOBIERNO DEL ESTADO DE	PAPPEMS 2024	PROEXES 2024						
ENERO	37,675.80	0.00	0.00	1.61	0.00	0.00	0.00	ENERO					
FEBRERO	235,471.00	0.00	0.00	1,232.23	0.00	0.00	0.00	FEBRERO					
MARZO	235,471.00	0.00	4,000.00	1,717.54	0.00	0.00	0.00	MARZO					
ABRIL	94,489.00	0.00	0.00	2,057.78	0.00	0.00	0.00	ABRIL					
MAYO	188,678.00	43.94	0.00	1,967.93	101.18	0.00	0.00	MAYO					
JUNIO	103,814.00	0.00	0.00	1,607.30	0.00	0.00	0.00	JUNIO					
JULIO	141,584.00	0.00	0.00	1,769.78	77.52	211.84	0.00	JULIO					
AGOSTO	94,489.00	0.00	0.00	1,051.60	0.00	0.00	6,400.00	AGOSTO					
SEPTIEMBRE	221,643.00	0.00	0.00	1,062.51	0.00	0.00	0.00	SEPTIEMBRE					
OCTUBRE	9,419.20	0.00	0.00	690.32	0.00	0.00	0.00	OCTUBRE					
NOVIEMBRE	141,633.00	0.00	0.00	607.49	173.16	0.00	0.00	NOVIEMBRE					
DICIEMBRE	42,777.31	0.00	27,856.23	263.51	0.00	0.00	0.00	DICIEMBRE					
1,547,144.31								43.94	31,856.23	14,029.60	351.86	211.84	6,400.00

GRAN TOTAL A MILES DE PESOS 1,600,037.78

**REGISTRO MENSUAL DE LAS APORTACIONES FEDERALES, CANALIZADAS POR SEP/DGESUI/DSU, AUTORIZADAS POR EL GOBIERNO FEDERAL A LAS IPES EN EL EJERCICIO 2024.  
(MILES DE PESOS)**

CLAVE DEL PROYECTO	RECURSOS OTORGADOS DE LA DSU EN LOS PROGRAMAS AUTORIZADOS.	PRIMER TRIMESTRE 2024			Acumulado	SEGUNDO TRIMESTRE 2024			Acumulado	TERCER TRIMESTRE 2024			Acumulado	CUARTO TRIMESTRE 2024			Acumulado
		ENERO	FEBRERO	MARZO	Trimestral	ABRIL	MAYO	JUNIO	Trimestral	JULIO	AGOSTO	SEPTIEMBRE	Trimestral	OCTUBRE	NOVIEMBRE	DICIEMBRE	Trimestral
U006	SUBSIDIOS FEDERALES PARA ORGANISMOS DESCENTRALIZADOS ESTATALES U006	37,675.80	273,146.80	508,617.80	508,617.80	603,106.80	791,784.80	895,598.80	895,598.80	1,037,182.80	1,131,671.80	1,353,314.80	1,353,314.80	1,362,734.00	1,504,367.00	1,547,144.31	1,547,144.31
	R/M	37,675.80	235,471.00	235,471.00	508,617.80	94,489.00	188,678.00	103,814.00	386,981.00	141,584.00	94,489.00	221,643.00	457,716.00	9,419.20	141,633.00	42,777.31	193,829.51
S247	PROGRAMA PARA EL DESARROLLO PROFESIONAL DOCENTE (PRODEP) S247	0.00	0.00	0.00	0.00	0.00	43.94	43.94	43.94	43.94	43.94	43.94	43.94	43.94	43.94	43.94	43.94
	R/M	0.00	0.00	0.00	0.00	0.00	43.94	0.00	43.94	0.00	0.00	0.00	0.00	0.00	0.00	0.00	0.00
U006	EXTRAORDINARIO 0244/24 U006 EXTRAORDINARIO 1088/24 U006 EXTRAORDINARIO 1136/24 U006	0.00	0.00	4,000.00	4,000.00	4,000.00	4,000.00	4,000.00	4,000.00	4,000.00	4,000.00	4,000.00	4,000.00	4,000.00	4,000.00	31,856.23	31,856.23
	R/M	0.00	0.00	4,000.00	4,000.00	0.00	0.00	0.00	0.00	0.00	0.00	0.00	0.00	0.00	0.00	27,856.23	27,856.23
U006	PRODUCTOS FINANCIEROS	1.61	1,233.84	2,951.38	2,951.38	5,009.16	6,977.09	8,584.39	8,584.39	10,354.17	11,405.77	12,468.28	12,468.28	13,158.60	13,766.09	14,029.60	14,029.60
	R/M	1.61	1,232.23	1,717.54	2,951.38	2,057.78	1,967.93	1,607.30	5,633.01	1,769.78	1,051.60	1,062.51	3,883.89	690.32	607.49	263.51	1,561.32
U006	PRODUCTOS FINANCIEROS ENTREGADOS POR GOBIERNO DEL ESTADO DE MORELOS	0.00	0.00	0.00	0.00	0.00	101.18	101.18	101.18	178.70	178.70	178.70	178.70	178.70	351.86	351.86	351.86
	R/M	0.00	0.00	0.00	0.00	0.00	101.18	0.00	101.18	77.52	0.00	0.00	77.52	0.00	173.16	0.00	173.16
	PAPPEMS 2024	0.00	0.00	0.00	0.00	0.00	0.00	0.00	0.00	211.84	211.84	211.84	211.84	211.84	211.84	211.84	211.84
	R/M	0.00	0.00	0.00	0.00	0.00	0.00	0.00	0.00	211.84	0.00	0.00	211.84	0.00	0.00	0.00	0.00
	PROEXES 2024	0.00	0.00	0.00	0.00	0.00	0.00	0.00	0.00	0.00	6,400.00	6,400.00	6,400.00	6,400.00	6,400.00	6,400.00	6,400.00
	R/M	0.00	0.00	0.00	0.00	0.00	0.00	0.00	0.00	0.00	6,400.00	0.00	6,400.00	0.00	0.00	0.00	0.00
<b>TOTAL DEL TRIMESTRE</b>					515,569.18				392,759.13				468,289.25				223,420.22

R/M REGISTRO DE LOS RECURSOS MENSUALES REPORTADO A MILES DE PESOS

Clave del Programa	NOMBRE DEL PROYECTO 2024
U006	SUBSIDIOS FEDERALES PARA ORGANISMOS DESCENTRALIZADOS ESTATALES U006
S247	PROGRAMA PARA EL DESARROLLO PROFESIONAL DOCENTE (PRODEP) S247
U006	EXTRAORDINARIO 0244/24 U006 EXTRAORDINARIO 1088/24 U006 EXTRAORDINARIO 1136/24 U006
U006	PRODUCTOS FINANCIEROS
U006	PRODUCTOS FINANCIEROS ENTREGADOS POR GOBIERNO DEL ESTADO DE MORELOS
	PAPPEMS 2024
	PROEXES 2024

Nota: AAA, BBB, CCC y DDD= Llenar si la IPES es beneficiaria de algún programa extraordinario.

C.P.C. ROSARIO JIMÉNEZ BUSTAMANTE  
TESORERA GENERAL

DR. JUAN MANUEL RIVAS GONZÁLEZ  
COORDINADOR GENERAL DE PLANEACIÓN Y DESARROLLO SUSTENTABLE

DR.A VIRIDIANA AYDEELEÓN HERNÁNDEZ  
RECTORA



DESTINO DE LOS RECURSOS FEDERALES QUE RECIBEN UNIVERSIDADES E INSTITUCIONES DE EDUCACIÓN MEDIA SUPERIOR Y SUPERIOR

En términos del artículo 37, fracción I del Decreto de Presupuesto de Egresos de la Federación para el Ejercicio Fiscal 2024

Programas y cumplimiento de metas


La información presentada es acumulada al período que se reporta

Enero - Diciembre 2024

Fracción I

Nombre de la Universidad	Programas PEF/2024	PRIMER TRIMESTRE DEL 2024				SEGUNDO TRIMESTRE DEL 2024				TERCER TRIMESTRE DEL 2024				CUARTO TRIMESTRE DEL 2024			
		LOS PROGRAMAS A LOS QUE SE DESTINEN LOS RECURSOS FEDERALES (MILES DE PESOS)			NOTA	LOS PROGRAMAS A LOS QUE SE DESTINEN LOS RECURSOS FEDERALES (MILES DE PESOS)			NOTA	LOS PROGRAMAS A LOS QUE SE DESTINEN LOS RECURSOS FEDERALES (MILES DE PESOS)			NOTA	LOS PROGRAMAS A LOS QUE SE DESTINEN LOS RECURSOS FEDERALES (MILES DE PESOS)			NOTA
		Enero	Febrero	Marzo		Abril	Mayo	Junio		Julio	Agosto	Septiembre		Octubre	Noviembre	Diciembre	
U · A · d e l E d o · d e M o r e l o s	SUBSIDIOS FEDERALES PARA ORGANISMOS DESCENTRALIZADOS ESTATALES U006	A	37,675.80	273,146.80	508,617.80	603,106.80	791,784.80	895,598.80	1,037,182.80	1,131,671.80	1,353,314.80	1,362,734.00	1,504,367.00	1,547,144.31	La aplicación de los recursos provenientes del Subsidio Federal Ordinario U006, se ejecutan únicamente para el capítulo 1000 (servicios personales) derivado del acuerdo del Consejo Universitario en sesión ordinaria de fecha 15 de diciembre de 2023, y notificado a la Dirección General de Educación Superior Universitaria e Intercultural mediante oficio R/109/2024. Se contempla también el recurso de Incremento Política Salarial 2024 (convenio I135/24).		
	R/M	37,675.80	235,471.00	235,471.00	94,489.00	188,678.00	103,814.00	141,584.00	94,489.00	221,643.00	9,419.20	141,633.00	42,777.31				
	A	0.00	0.00	0.00	0.00	43.94	43.94	43.94	43.94	43.94	43.94	43.94	43.94	43.94			
	R/M	0.00	0.00	0.00	0.00	43.94	0.00	0.00	0.00	0.00	0.00	0.00	0.00	0.00			
	A	0.00	0.00	4,000.00	4,000.00	4,000.00	4,000.00	4,000.00	4,000.00	4,000.00	4,000.00	4,000.00	4,000.00	31,856.23			
	R/M	0.00	0.00	4,000.00	0.00	0.00	0.00	0.00	0.00	0.00	0.00	0.00	0.00	27,856.23			
	A	1.61	1,233.84	2,951.38	5,009.16	6,977.09	8,584.39	10,354.17	11,405.77	12,468.28	13,158.60	13,766.09	14,029.60	14,029.60			
	R/M	1.61	1,232.23	1,777.54	2,057.78	1,967.93	1,607.30	1,769.78	1,051.60	1,062.51	690.32	607.49	263.51	263.51			
	A	0.00	0.00	0.00	0.00	101.18	101.18	178.70	178.70	178.70	178.70	351.86	351.86	351.86			
	R/M	0.00	0.00	0.00	0.00	101.18	0.00	77.52	0.00	0.00	0.00	173.16	0.00	0.00			
A	0.00	0.00	0.00	0.00	0.00	0.00	211.84	211.84	211.84	211.84	211.84	211.84	211.84				
R/M	0.00	0.00	0.00	0.00	0.00	0.00	211.84	0.00	0.00	0.00	0.00	0.00	0.00				
A	0.00	0.00	0.00	0.00	0.00	0.00	0.00	6,400.00	6,400.00	6,400.00	6,400.00	6,400.00	6,400.00				
R/M	0.00	0.00	0.00	0.00	0.00	0.00	0.00	6,400.00	0.00	0.00	0.00	0.00	0.00				
SUMA DEL MES		37,677.41	236,703.23	241,188.54	96,546.78	190,791.05	105,421.30	143,643.14	101,940.60	222,705.51	10,109.52	142,413.65	70,897.05				
SUMAS ACUMULADAS		37,677.41	274,380.64	515,569.18	612,115.96	802,907.01	908,328.31	1,051,971.45	1,153,912.05	1,376,617.56	1,386,727.08	1,529,140.73	1,600,037.78				
ACUMULADO DEL TRIMESTRE				515,569.18			392,759.13			468,289.25			223,420.22				

  
C.P.C. ROSARIO JIMÉNEZ BUITAMANTE  
TESORERA GENERAL

  
DR. JUAN MANUEL RIVAS GONZÁLEZ  
COORDINADOR GENERAL DE PLANEACIÓN Y DESARROLLO SUSTENTABLE

  
DRA. VIRIDIANA YDÉE LEÓN HERNÁNDEZ  
RECTORA

RECURSOS FEDERALES QUE SE RECIBIERON INCLUYENDO SUBSIDIOS EXTRAORDINARIOS, DANDO CUMPLIMIENTO AL ARTÍCULO 37 DEL PRESUPUESTO DE EGRESOS DE LA FEDERACIÓN PARA 2024, DEBERÁ PRESENTARSE EN LAS FRACCIONES I, II Y III. EL ÓRGANO DE CONTROL INTERNO DE LA INSTITUCIÓN LLEVARÁ A CABO UNA REVISIÓN DE LA INFORMACIÓN PRESENTADA EN ESTE INFORME. UNA VEZ COMPLETADO EL ANÁLISIS, INFORMARÁ A LA ADMINISTRACIÓN DE LA UNIVERSIDAD EL RESULTADO OBTENIDO EN RELACIÓN AL USO DE LOS RECURSOS ASIGNADOS.

A "Acumulado"  
R/M = Recursos Federales Mensuales (Subsidios Ordinario y Extraordinarios 2024)



DESTINO DE LOS RECURSOS FEDERALES QUE RECIBEN UNIVERSIDADES E INSTITUCIONES DE EDUCACIÓN MEDIA SUPERIOR Y SUPERIOR

En términos del artículo 37, fracción II del Decreto de Presupuesto de Egresos de la Federación para el Ejercicio Fiscal 2024

Costo de la plantilla de personal

La información presentada es acumulada al período que se reporta

Período del 01 de octubre al 31 de diciembre de 2024

Fracción II

CUARTO TRIMESTRE 2024

Estructura de la Plantilla (Desagregada)

Universidad / Institución	Categoría	Tipo de personal	Costo unitario bruto (pesos)			Número de plazas			Responsabilidad laboral	Ubicación	Costo total de la plantilla (Pesos)			
			Octubre	Noviembre	Diciembre	Octubre	Noviembre	Diciembre			Octubre	Noviembre	Diciembre	Acumulado oct. a dic.
			U. A. del Edo. de Morelos											
✓ ✓ ✓	TC PROF. INVESTIGADOR TITULAR "A"	DOCENTE	37809.13	98392.98	39371.02	3	1	3	DOCENTE	CAMPUS NORTE	113,427	98,393	118,113	329,933
✓ ✓ ✓	TC PROF. INVESTIGADOR ASOCIADO "C"	DOCENTE	49842.77	163795.38	41964.78	6	1	7	DOCENTE	CAMPUS NORTE	299,057	163,795	293,753	756,605
✓ ✓ ✓	TC PROF. INVESTIGADOR ASOCIADO "A"	DOCENTE	34936.53	39513.60	1448.54	2	2	3	DOCENTE	CAMPUS NORTE	69,873	79,027	55,044	203,945
✓ ✓ ✓	PROFESOR DE TIEMPO COMPLETO "C"	DOCENTE	37555.91	103450.14	29205.16	38	10	54	DOCENTE	CAMPUS NORTE	1,427,125	1,034,501	1,577,079	4,038,705
✓ ✓ ✓	PROFESOR DE TIEMPO COMPLETO "B"	DOCENTE	34640.49	66617.69	77154.31	54	22	29	DOCENTE	CAMPUS NORTE	1,870,586	1,465,589	2,237,475	5,573,651
✓ ✓ ✓	PROFESOR DE TIEMPO COMPLETO "A"	DOCENTE	29330.93	56702.27	29270.62	30	12	34	DOCENTE	CAMPUS NORTE	879,928	680,427	995,201	2,555,556
✓ ✓ ✓	TC TECNICO ACADEMICO "E"	DOCENTE	18987.86	56751.43	37702.55	33	7	17	DOCENTE	CAMPUS NORTE	626,599	397,260	640,943	1,664,803
✓ ✓ ✓	TC TECNICO ACADEMICO "F"	DOCENTE	67827.19	399879.27	38511.60	17	2	34	DOCENTE	CAMPUS NORTE	1,153,062	799,759	1,309,394	3,262,215
✓ ✓ ✓	TC TECNICO ACADEMICO "D"	DOCENTE	31303.86	108928.38	32968.90	32	6	31	DOCENTE	CAMPUS NORTE	1,001,723	653,570	1,022,036	2,677,330
✓ ✓ ✓	TC TECNICO ACADEMICO "C"	DOCENTE	27343.76	54655.10	30659.06	28	11	28	DOCENTE	CAMPUS NORTE	765,625	601,206	858,454	2,225,285
✓ ✓ ✓	TC TECNICO ACADEMICO "B"	DOCENTE	25516.64	68914.36	27942.74	26	7	26	DOCENTE	CAMPUS NORTE	663,433	482,401	726,511	1,872,344
✓ ✓ ✓	TC TECNICO ACADEMICO "A"	DOCENTE	21684.13	12266.48	25728.95	6	6	6	DOCENTE	CAMPUS NORTE	130,105	73,599	154,374	358,077
✓ ✓ ✓	TÉCNICO ACADÉMICO EN CÓMPUTO	DOCENTE	21547.43	80816.77	25554.40	65	11	65	DOCENTE	CAMPUS NORTE	1,400,583	888,985	1,661,036	3,950,604
✓ ✓ ✓	ESPECIALISTA DE LA CLÍNICA DE COM HUMAN	DOCENTE	20123.47	11432.51	22936.84	9	9	9	DOCENTE	CAMPUS NORTE	181,111	102,893	206,432	490,435
✓ ✓ ✓	TÉCNICO ACADÉMICO DE LABORATORIO	DOCENTE	20375.38	146504.19	24328.20	120	10	121	DOCENTE	CAMPUS NORTE	2,445,045	1,465,042	2,943,712	6,853,799
✓ ✓ ✓	ASESOR PSICOPEDAGÓGICO LIC.	DOCENTE	12425.94	7808.47	19543.05	1	1	1	DOCENTE	CAMPUS NORTE	12,426	7,808	19,543	39,777
✓ ✓ ✓	ORIENTADOR EDUCATIVO	DOCENTE	19730.39	243746.78	24766.91	20	1	20	DOCENTE	CAMPUS NORTE	394,608	243,747	495,338	1,133,693
✓ ✓ ✓	TÉCNICO DEPORTIVO / HSM	DOCENTE	725.44	496.81	796.22	1,071	1,073	1,073	DOCENTE	CAMPUS NORTE	776,944	533,073	854,346	2,164,363
✓ ✓ ✓	TÉCNICO CULTURAL / HSM	DOCENTE	730.34	444.36	864.84	1,239	1,221	1,221	DOCENTE	CAMPUS NORTE	904,894	542,564	1,055,966	2,503,424
✓ ✓ ✓	ASIGNATURA "A"	DOCENTE	853.37	495.07	862.09	12,201	12,295	12,349	DOCENTE	CAMPUS NORTE	10,411,923	6,086,825	10,645,983	27,144,731
✓ ✓ ✓	ASIGNATURA "B"	DOCENTE	910.28	552.16	981.68	9,748	9,867	9,895	DOCENTE	CAMPUS NORTE	8,873,371	5,448,178	9,713,739	24,035,288
✓ ✓ ✓	ASIGNATURA "C"	DOCENTE	917.38	583.84	1007.89	4,753	4,922	4,915	DOCENTE	CAMPUS NORTE	4,360,294	2,873,651	4,953,757	12,187,702
✓ ✓ ✓	PROFESOR DE TIEMPO COMPLETO "C"	DOCENTE	38923.57	69414.48	53301.00	2	1	2	DOCENTE	CAMPUS ORIENTE	77,847	69,414	106,602	253,864
✓ ✓ ✓	PROFESOR DE TIEMPO COMPLETO "B"	DOCENTE	33773.38	91127.16	40135.50	15	4	15	DOCENTE	CAMPUS ORIENTE	506,601	364,509	602,033	1,473,142
✓ ✓ ✓	PROFESOR DE TIEMPO COMPLETO "A"	DOCENTE	29862.04	68852.75	37126.45	9	3	9	DOCENTE	CAMPUS ORIENTE	268,758	206,558	334,138	809,455
✓ ✓ ✓	TC TECNICO ACADEMICO "D"	DOCENTE	28710.79	16236.11	23825.46	1	1	1	DOCENTE	CAMPUS ORIENTE	28,711	16,236	23,825	68,772
✓ ✓ ✓	TC TECNICO ACADEMICO "C"	DOCENTE	28080.49	15595.30	22444.85	3	3	3	DOCENTE	CAMPUS ORIENTE	84,241	46,786	67,335	198,362
✓ ✓ ✓	TC TECNICO ACADEMICO "B"	DOCENTE	27180.96	14332.60	30501.36	4	4	4	DOCENTE	CAMPUS ORIENTE	108,724	57,330	122,005	288,060
✓ ✓ ✓	TÉCNICO ACADÉMICO EN CÓMPUTO	DOCENTE	20372.56	218530.31	24196.97	18	1	18	DOCENTE	CAMPUS ORIENTE	366,706	218,530	435,545	1,020,782
✓ ✓ ✓	TÉCNICO ACADÉMICO DE LABORATORIO	DOCENTE	18588.29	149474.74	23960.53	11	1	11	DOCENTE	CAMPUS ORIENTE	204,471	149,475	263,566	617,512
✓ ✓ ✓	ASESOR PSICOPEDAGÓGICO LIC.	DOCENTE	14217.57	24685.64	15528.90	2	1	2	DOCENTE	CAMPUS ORIENTE	28,435	24,686	31,058	84,179
✓ ✓ ✓	ASESOR PSICOPEDAGÓGICO DOCTORADO	DOCENTE	18502.28	10463.14	15571.14	1	1	1	DOCENTE	CAMPUS ORIENTE	18,502	10,463	15,571	44,537
✓ ✓ ✓	ORIENTADOR EDUCATIVO	DOCENTE	21270.59	85723.40	62735.32	6	1	6	DOCENTE	CAMPUS ORIENTE	127,624	85,723	376,412	589,759
✓ ✓ ✓	TÉCNICO DEPORTIVO / HSM	DOCENTE	704.78	475.58	812.02	120	116	116	DOCENTE	CAMPUS ORIENTE	84,574	55,168	94,194	233,935
✓ ✓ ✓	TÉCNICO CULTURAL / HSM	DOCENTE	714.58	551.69	776.97	98	106	106	DOCENTE	CAMPUS ORIENTE	70,029	58,479	82,358	210,866
✓ ✓ ✓	ASIGNATURA "A"	DOCENTE	611.85	487.68	828.89	2,868	2,886	2,888	DOCENTE	CAMPUS ORIENTE	1,754,792	1,407,442	2,393,820	5,556,055
✓ ✓ ✓	ASIGNATURA "B"	DOCENTE	813.37	536.31	996.49	1,889	1,921	1,939	DOCENTE	CAMPUS ORIENTE	1,536,458	1,030,261	1,932,195	4,498,914
✓ ✓ ✓	ASIGNATURA "C"	DOCENTE	871.91	537.76	1003.03	955	987	1,001	DOCENTE	CAMPUS ORIENTE	832,677	530,766	1,004,037	2,367,480
✓ ✓ ✓	TC TECNICO ACADEMICO "B"	DOCENTE	21320.65	12056.95	29589.98	1	1	1	DOCENTE	CAMPUS PONIENTE	21,321	12,057	29,590	62,968
✓ ✓ ✓	TÉCNICO ACADÉMICO EN CÓMPUTO	DOCENTE	20283.57	11470.47	28405.40	2	2	2	DOCENTE	CAMPUS PONIENTE	40,567	22,941	56,811	120,319
✓ ✓ ✓	ASIGNATURA "A"	DOCENTE	654.71	491.74	831.81	219	225	225	DOCENTE	CAMPUS PONIENTE	143,382	110,641	187,157	441,181
✓ ✓ ✓	ASIGNATURA "B"	DOCENTE	807.98	476.64	946.82	313	313	313	DOCENTE	CAMPUS PONIENTE	252,896	149,189	296,354	698,440
✓ ✓ ✓	ASIGNATURA "C"	DOCENTE	874.42	518.65	940.84	207	207	207	DOCENTE	CAMPUS PONIENTE	181,004	107,360	194,753	483,117
✓ ✓ ✓	PROFESOR DE TIEMPO COMPLETO "C"	DOCENTE	36057.48	60877.75	49301.64	2	1	2	DOCENTE	CAMPUS SUR	72,115	60,878	98,603	231,596
✓ ✓ ✓	PROFESOR DE TIEMPO COMPLETO "B"	DOCENTE	37123.93	75068.36	38730.22	8	3	8	DOCENTE	CAMPUS SUR	296,991	225,205	309,842	832,038
✓ ✓ ✓	PROFESOR DE TIEMPO COMPLETO "A"	DOCENTE	30041.74	17032.82	34965.19	5	5	5	DOCENTE	CAMPUS SUR	150,209	85,164	174,826	410,199
✓ ✓ ✓	TC TECNICO ACADEMICO "F"	DOCENTE	37433.73	56716.96	46961.90	2	1	2	DOCENTE	CAMPUS SUR	74,867	56,717	93,924	225,508
✓ ✓ ✓	TC TECNICO ACADEMICO "E"	DOCENTE	34583.75	63260.64	40084.32	2	1	2	DOCENTE	CAMPUS SUR	69,168	63,261	80,169	212,597



**DESTINO DE LOS RECURSOS FEDERALES QUE RECIBEN UNIVERSIDADES E INSTITUCIONES DE EDUCACIÓN MEDIA SUPERIOR Y SUPERIOR**

En términos del artículo 37, fracción II del Decreto de Presupuesto de Egresos de la Federación para el Ejercicio Fiscal 2024.

Costo de la plantilla de personal

La información presentada es acumulada al periodo que se reporta

Periodo del 01 de octubre al 31 de diciembre de 2024

**Fracción II**

**CUARTO TRIMESTRE 2024**

**Estructura de la Plantilla (Desagregada)**

Universidad / Institución	Categoría	Tipo de personal	Costo unitario bruto (pesos)			Número de plazas			Responsabilidad laboral	Ubicación	Costo total de la plantilla (Pesos)			
			Octubre	Noviembre	Diciembre	Octubre	Noviembre	Diciembre			Octubre	Noviembre	Diciembre	Acumulado oct. a dic.
			U. A. del Edo. de Morelos											
✓ ✓ ✓	TC TECNICO ACADEMICO "D"	DOCENTE	29676.80	16782.39	24556.98	1	1	1	DOCENTE	CAMPUS SUR	29,677	16,782	24,557	71,016
✓ ✓ ✓	TC TECNICO ACADEMICO "C"	DOCENTE	28918.92	15690.82	30798.61	2	2	2	DOCENTE	CAMPUS SUR	57,838	31,382	61,597	150,817
✓ ✓ ✓	TÉCNICO ACADÉMICO EN CÓMPUTO	DOCENTE	20940.51	74761.58	24585.38	21	4	21	DOCENTE	CAMPUS SUR	439,751	299,046	516,293	1,255,090
✓ ✓ ✓	TÉCNICO ACADEMICO DE LABORATORIO	DOCENTE	20314.29	52785.44	25278.01	8	2	7	DOCENTE	CAMPUS SUR	162,514	105,571	176,946	445,031
✓ ✓ ✓	ASESOR PSICOPEDAGÓGICO LIC.	DOCENTE	16752.42	9506.69	19207.42	6	6	6	DOCENTE	CAMPUS SUR	100,515	57,040	115,244	272,799
✓ ✓ ✓	ASESOR PSICOPEDAGÓGICO DOCTORADO	DOCENTE	17809.11	10071.15	25400.46	2	2	2	DOCENTE	CAMPUS SUR	35,618	20,142	50,801	106,561
✓ ✓ ✓	ORIENTADOR EDUCATIVO	DOCENTE	19763.32	61531.63	26689.41	9	2	9	DOCENTE	CAMPUS SUR	177,870	123,063	240,205	541,338
✓ ✓ ✓	TÉCNICO DEPORTIVO / HSM	DOCENTE	705.79	454.90	859.28	103	103	103	DOCENTE	CAMPUS SUR	72,696	46,854	88,505	208,056
✓ ✓ ✓	TÉCNICO CULTURAL / HSM	DOCENTE	715.66	407.48	909.82	86	71	71	DOCENTE	CAMPUS SUR	61,547	28,931	64,597	155,076
✓ ✓ ✓	ASIGNATURA "A"	DOCENTE	754.95	473.30	804.93	3,479	3,529	3,517	DOCENTE	CAMPUS SUR	2,626,483	1,670,271	2,830,939	7,127,693
✓ ✓ ✓	ASIGNATURA "B"	DOCENTE	868.70	557.64	972.82	1,584	1,637	1,645	DOCENTE	CAMPUS SUR	1,376,021	912,865	1,600,290	3,889,175
✓ ✓ ✓	ASIGNATURA "C"	DOCENTE	889.96	625.26	998.10	266	271	266	DOCENTE	CAMPUS SUR	236,728	169,445	265,494	671,667
✓ ✓ ✓	PROFR. INVST. TITULAR "C" T.C.	DOCENTE	60193.02	148939.34	64139.82	90	27	90	DOCENTE	CAMPUS NORTE	5,417,372	4,021,362	5,772,584	15,211,318
✓ ✓ ✓	PROFR. INVST. TITULAR "B" T.C.	DOCENTE	50079.17	130993.72	53056.77	83	23	84	DOCENTE	CAMPUS NORTE	4,156,571	3,012,855	4,456,768	11,626,195
✓ ✓ ✓	PROFR. INVST. TITULAR "A" T.C.	DOCENTE	39788.75	231988.99	46653.65	66	7	65	DOCENTE	CAMPUS NORTE	2,626,057	1,623,923	3,032,488	7,282,468
✓ ✓ ✓	PROFR. INVST. ASOCIADO "C" T.C.	DOCENTE	35135.22	123380.03	41202.94	124	24	124	DOCENTE	CAMPUS NORTE	4,356,768	2,961,121	5,109,164	12,427,052
✓ ✓ ✓	PROFR. INVST. ASOCIADO "B" T.C.	DOCENTE	37896.05	59191.65	40192.99	30	16	29	DOCENTE	CAMPUS NORTE	1,136,882	947,066	1,165,597	3,249,545
✓ ✓ ✓	PROFR. INVST. ASOCIADO "A" T.C.	DOCENTE	23709.14	32487.41	35006.14	6	3	4	DOCENTE	CAMPUS NORTE	142,255	97,462	140,025	379,742
✓ ✓ ✓	PROFR. INVST. TITULAR "C" T.C.	DOCENTE	88686.76	78486.54	54431.76	1	1	1	DOCENTE	CAMPUS ORIENTE	88,687	78,487	54,432	221,605
✓ ✓ ✓	PROFR. INVST. TITULAR "B" T.C.	DOCENTE	44714.25	25053.49	38116.04	4	4	4	DOCENTE	CAMPUS ORIENTE	178,857	100,214	152,464	431,535
✓ ✓ ✓	PROFR. INVST. TITULAR "A" T.C.	DOCENTE	37528.34	79122.95	50325.61	5	2	5	DOCENTE	CAMPUS ORIENTE	187,642	158,246	251,628	597,516
✓ ✓ ✓	PROFR. INVST. ASOCIADO "C" T.C.	DOCENTE	35577.24	110824.60	43427.57	13	3	13	DOCENTE	CAMPUS ORIENTE	462,504	332,474	564,558	1,359,536
✓ ✓ ✓	PROFR. INVST. ASOCIADO "B" T.C.	DOCENTE	34787.84	19617.00	28221.04	3	3	3	DOCENTE	CAMPUS ORIENTE	104,364	58,851	84,663	247,878
✓ ✓ ✓	PROFR. INVST. ASOCIADO "B" T.C.	DOCENTE	33339.69	18853.78	27888.87	1	1	1	DOCENTE	CAMPUS PONIENTE	33,340	18,854	27,889	80,082
✓ ✓ ✓	PROFESOR DE TIEMPO COMPLETO "C"	DOCENTE	35189.91	39800.18	48340.77	1	1	1	DOCENTE	CAMPUS PONIENTE	35,190	39,800	48,341	123,331
✓ ✓ ✓	PROFR. INVST. TITULAR "B" T.C.	DOCENTE	59581.87	67387.75	62715.28	2	2	2	DOCENTE	CAMPUS SUR	119,164	134,776	125,431	379,370
✓ ✓ ✓	PROFR. INVST. TITULAR "A" T.C.	DOCENTE	38023.44	21502.46	54179.32	3	3	3	DOCENTE	CAMPUS SUR	114,070	64,507	162,538	341,116
✓ ✓ ✓	PROFR. INVST. ASOCIADO "C" T.C.	DOCENTE	37369.83	91169.88	40005.42	7	2	7	DOCENTE	CAMPUS SUR	261,589	182,340	280,038	723,967
✓ ✓ ✓	PROFR. INVST. ASOCIADO "B" T.C.	DOCENTE	37631.47	65719.93	30353.55	2	1	2	DOCENTE	CAMPUS SUR	75,263	65,720	60,707	201,690
✓ ✓ ✓	PROFR. INVST. ASOCIADO "A" T.C.	DOCENTE	32436.09	18342.79	26086.28	2	2	2	DOCENTE	CAMPUS SUR	64,872	36,686	52,173	153,730
✓ ✓ ✓	PROFR. INVST. TITULAR "B" T.C.	DOCENTE	70929.30	64497.23	0.00	1	1	0	DOCENTE	CAMPUS NORTE	70,929	64,497	0	135,427
✓ ✓ ✓	PROFR. INVST. TITULAR "A" T.C.	DOCENTE	45622.86	70495.12	43922.47	22	13	23	DOCENTE	CAMPUS NORTE	1,003,703	916,437	1,010,217	2,930,356
✓ ✓ ✓	PROFR. INVST. TITULAR "A" T.C.	DOCENTE	51648.49	58415.02	40167.87	1	1	1	DOCENTE	CAMPUS ORIENTE	51,648	58,415	40,168	150,231
✓ ✓ ✓	01/B RECTOR	ADMINISTRATIVO	66425.14	51051.21	61828.64	1	1	1	ADMINISTRATIVO	CAMPUS NORTE	66,425	51,051	61,829	179,305
✓ ✓ ✓	04-05/B SECRETARIO GENERAL	ADMINISTRATIVO	50605.89	40421.66	48955.09	3	3	3	ADMINISTRATIVO	CAMPUS NORTE	151,818	121,265	146,865	419,948
✓ ✓ ✓	06/B ABOGADO GENERAL	ADMINISTRATIVO	28372.77	35531.66	43032.76	1	1	1	ADMINISTRATIVO	CAMPUS NORTE	28,373	35,532	43,033	106,937
✓ ✓ ✓	06/B CONTRALOR GENERAL	ADMINISTRATIVO	45039.22	56403.31	55653.85	1	1	1	ADMINISTRATIVO	CAMPUS NORTE	45,039	56,403	55,654	157,096
✓ ✓ ✓	06/B TESORERO	ADMINISTRATIVO	30819.90	38596.23	46744.29	1	1	1	ADMINISTRATIVO	CAMPUS NORTE	30,820	38,596	46,744	116,160
✓ ✓ ✓	07/B DIRECTOR ACADEMICO DE FACULTAD	ADMINISTRATIVO	27452.33	16023.15	16445.11	31	31	31	ADMINISTRATIVO	CAMPUS NORTE	851,022	496,718	509,798	1,857,539
✓ ✓ ✓	08/B COORDINADOR GENERAL	ADMINISTRATIVO	38180.14	34041.84	41228.43	1	1	1	ADMINISTRATIVO	CAMPUS NORTE	38,180	34,042	41,228	113,450
✓ ✓ ✓	08-09/B DIRECTOR ACADEMICO DE PREPARAT	ADMINISTRATIVO	16165.86	20244.76	24473.67	4	4	4	ADMINISTRATIVO	CAMPUS NORTE	64,663	80,979	97,895	243,537
✓ ✓ ✓	09-09/B DIRECTOR GENERAL ADMINISTRATIVO	ADMINISTRATIVO	32625.07	24786.82	26784.94	10	10	10	ADMINISTRATIVO	CAMPUS NORTE	326,251	247,868	267,849	841,968
✓ ✓ ✓	10-10/B SECRETARIO ACADEMICO DE FACULTAD	ADMINISTRATIVO	10588.56	12617.04	12742.71	65	65	66	ADMINISTRATIVO	CAMPUS NORTE	688,256	820,108	841,019	2,349,383
✓ ✓ ✓	11-11/B DIRECTOR ADMINISTRATIVO	ADMINISTRATIVO	20902.57	23171.17	26760.56	39	37	38	ADMINISTRATIVO	CAMPUS NORTE	815,200	857,333	1,016,901	2,689,434
✓ ✓ ✓	C-12-12/A COORD EJEC DE AREA	ADMINISTRATIVO	24293.65	30519.81	13600.00	1	1	1	ADMINISTRATIVO	CAMPUS NORTE	24,294	30,520	13,600	68,413



**DESTINO DE LOS RECURSOS FEDERALES QUE RECIBEN UNIVERSIDADES E INSTITUCIONES DE EDUCACIÓN MEDIA SUPERIOR Y SUPERIOR**

En términos del artículo 37, fracción II del Decreto de Presupuesto de Egresos de la Federación para el Ejercicio Fiscal 2024

Costo de la plantilla de personal

La información presentada es acumulada al periodo que se reporta

Periodo del 01 de octubre al 31 de diciembre de 2024

**Fracción II**

**CUARTO TRIMESTRE 2024**

**Estructura de la Plantilla (Desagregada)**

Universidad / Institución	Categoría	Tipo de personal	Costo unitario bruto (pesos)			Número de plazas			Responsabilidad laboral	Ubicación	Costo total de la plantilla (Pesos)			
			Octubre	Noviembre	Diciembre	Octubre	Noviembre	Diciembre			Octubre	Noviembre	Diciembre	Acumulado oct. a dic.
<b>U. A. del Edo. de Morelos</b>														
✓ ✓ ✓	12-12/B COORD DE CARRERA	ADMINISTRATIVO	4803.88	5697.92	5142.90	4	4	4	ADMINISTRATIVO	CAMPUS NORTE	19,216	22,792	20,572	62,579
✓ ✓ ✓	13-12/B COORD DE SERVICIOS	ADMINISTRATIVO	20467.18	27030.05	26336.92	29	31	32	ADMINISTRATIVO	CAMPUS NORTE	593,548	837,932	842,781	2,274,261
✓ ✓ ✓	14-12/B SECRETARIO ACADEMICO DE PREPARA	ADMINISTRATIVO	12388.34	11875.53	10811.11	11	11	11	ADMINISTRATIVO	CAMPUS NORTE	136,272	130,631	118,922	385,825
✓ ✓ ✓	15-13/B JEFE DE DEPARTAMENTO ACADEMICO	ADMINISTRATIVO	13662.04	16026.78	14464.35	222	219	220	ADMINISTRATIVO	CAMPUS NORTE	3,032,972	3,509,864	3,182,157	9,724,994
✓ ✓ ✓	16-15/B JEFE DE DEPARTAMENTO ADMINISTRATIVO	ADMINISTRATIVO	15262.69	19894.53	21531.74	157	152	152	ADMINISTRATIVO	CAMPUS NORTE	2,396,242	3,023,968	3,272,825	8,693,035
✓ ✓ ✓	18 AUXILIAR MANDOS MEDIOS	ADMINISTRATIVO	16794.35	20532.36	22913.73	10	7	7	ADMINISTRATIVO	CAMPUS NORTE	167,944	143,727	160,396	472,066
✓ ✓ ✓	07/B DIRECTOR ACADEMICO DE FACULTAD	ADMINISTRATIVO	15768.72	18217.22	20842.02	6	6	6	ADMINISTRATIVO	CAMPUS ORIENTE	94,612	109,303	125,052	328,968
✓ ✓ ✓	08-09/B DIRECTOR ACADEMICO DE PREPARAT	ADMINISTRATIVO	17216.63	21560.65	26112.33	1	1	1	ADMINISTRATIVO	CAMPUS ORIENTE	17,217	21,561	26,112	64,890
✓ ✓ ✓	10-10/B SECRETARIO ACADEMICO DE FACULTA	ADMINISTRATIVO	13505.45	15642.81	18458.32	9	9	9	ADMINISTRATIVO	CAMPUS ORIENTE	121,549	140,785	166,125	428,459
✓ ✓ ✓	12-12/B COORD DE CARRERA	ADMINISTRATIVO	18136.72	22449.07	21355.62	5	5	5	ADMINISTRATIVO	CAMPUS ORIENTE	90,684	112,245	106,778	309,707
✓ ✓ ✓	14-12/B SECRETARIO ACADEMICO DE PREPARA	ADMINISTRATIVO	8448.74	10580.49	10379.77	3	3	3	ADMINISTRATIVO	CAMPUS ORIENTE	25,346	31,741	31,339	88,227
✓ ✓ ✓	15-13/B JEFE DE DEPARTAMENTO ACADEMICO	ADMINISTRATIVO	13832.98	17442.46	16563.74	40	40	40	ADMINISTRATIVO	CAMPUS ORIENTE	553,319	697,698	662,550	1,913,567
✓ ✓ ✓	16-15/B JEFE DE DEPARTAMENTO ADMINISTRATIVO	ADMINISTRATIVO	0.00	18556.76	21187.09	0	1	1	ADMINISTRATIVO	CAMPUS ORIENTE	0	18,557	21,187	39,744
✓ ✓ ✓	07/B DIRECTOR ACADEMICO DE FACULTAD	ADMINISTRATIVO	14696.72	18404.93	22290.40	1	1	1	ADMINISTRATIVO	CAMPUS PONIENTE	14,697	18,405	22,290	55,392
✓ ✓ ✓	10-10/B SECRETARIO ACADEMICO DE FACULTA	ADMINISTRATIVO	18039.91	23471.08	28133.42	1	1	1	ADMINISTRATIVO	CAMPUS PONIENTE	18,040	23,471	28,133	69,644
✓ ✓ ✓	12-12/B COORD DE CARRERA	ADMINISTRATIVO	20890.71	37758.91	20519.42	1	2	2	ADMINISTRATIVO	CAMPUS PONIENTE	20,891	75,518	41,039	137,447
✓ ✓ ✓	15-13/B JEFE DE DEPARTAMENTO ACADEMICO	ADMINISTRATIVO	17257.67	16803.08	12506.34	6	6	6	ADMINISTRATIVO	CAMPUS PONIENTE	103,546	100,818	75,038	279,403
✓ ✓ ✓	07/B DIRECTOR ACADEMICO DE FACULTAD	ADMINISTRATIVO	13204.87	16536.67	14776.27	2	2	2	ADMINISTRATIVO	CAMPUS SUR	26,410	33,073	29,553	89,036
✓ ✓ ✓	08-09/B DIRECTOR ACADEMICO DE PREPARAT	ADMINISTRATIVO	18978.67	23767.28	28720.55	3	3	3	ADMINISTRATIVO	CAMPUS SUR	56,936	71,302	86,162	214,399
✓ ✓ ✓	10-10/B SECRETARIO ACADEMICO DE FACULTA	ADMINISTRATIVO	18659.46	19849.85	20961.43	3	3	3	ADMINISTRATIVO	CAMPUS SUR	55,978	59,550	62,884	178,412
✓ ✓ ✓	12-12/B COORD DE CARRERA	ADMINISTRATIVO	6106.34	9791.70	8682.50	2	2	2	ADMINISTRATIVO	CAMPUS SUR	12,213	19,583	17,365	49,161
✓ ✓ ✓	14-12/B SECRETARIO ACADEMICO DE PREPARA	ADMINISTRATIVO	10730.71	12218.53	12348.23	9	9	9	ADMINISTRATIVO	CAMPUS SUR	96,576	109,967	111,134	317,677
✓ ✓ ✓	15-13/B JEFE DE DEPARTAMENTO ACADEMICO	ADMINISTRATIVO	12104.17	13265.76	13294.65	30	30	30	ADMINISTRATIVO	CAMPUS SUR	363,125	397,973	398,840	1,159,938
✓ ✓ ✓	16-15/B JEFE DE DEPARTAMENTO ADMINISTRATIVO	ADMINISTRATIVO	0.00	17897.20	20601.24	0	2	2	ADMINISTRATIVO	CAMPUS SUR	0	35,794	41,202	76,997
✓ ✓ ✓	01-REFERENCISTA	ADMINISTRATIVO	17469.44	14999.03	45269.02	3	3	1	ADMINISTRATIVO	CAMPUS NORTE	52,408	44,997	45,269	142,674
✓ ✓ ✓	02-SECRETARIA "A"	ADMINISTRATIVO	13356.84	11081.31	53113.75	196	195	111	ADMINISTRATIVO	CAMPUS NORTE	2,617,941	2,160,856	5,895,626	10,674,423
✓ ✓ ✓	03-OFICIAL ADMINISTRATIVO "A"	ADMINISTRATIVO	13082.67	10811.49	47106.42	95	93	56	ADMINISTRATIVO	CAMPUS NORTE	1,242,854	1,005,469	2,637,959	4,886,282
✓ ✓ ✓	04-CAPTURISTA	ADMINISTRATIVO	13332.92	11048.89	53359.72	23	23	14	ADMINISTRATIVO	CAMPUS NORTE	306,657	254,124	747,036	1,307,818
✓ ✓ ✓	05-RECEPCIONISTA	ADMINISTRATIVO	14519.49	11914.25	143408.31	14	14	3	ADMINISTRATIVO	CAMPUS NORTE	203,273	166,799	430,225	800,297
✓ ✓ ✓	06-AUXILIAR DE MANTENIMIENTO	ADMINISTRATIVO	12561.21	10700.21	40840.20	8	8	6	ADMINISTRATIVO	CAMPUS NORTE	100,490	85,602	245,041	431,133
✓ ✓ ✓	07-CONSERJE	ADMINISTRATIVO	12737.15	10935.54	43102.95	293	291	188	ADMINISTRATIVO	CAMPUS NORTE	3,731,984	3,182,241	8,103,354	15,017,580
✓ ✓ ✓	08-CHAPONEADOR	ADMINISTRATIVO	14043.99	12094.66	28649.17	12	12	12	ADMINISTRATIVO	CAMPUS NORTE	168,528	145,136	343,790	657,454
✓ ✓ ✓	09-ENFERMERA	ADMINISTRATIVO	12066.62	12454.82	387.38	4	4	190	ADMINISTRATIVO	CAMPUS NORTE	48,266	49,819	73,603	171,688
✓ ✓ ✓	10-OFICIAL DE IMPRENTA	ADMINISTRATIVO	14448.73	13043.45	26882.86	2	2	2	ADMINISTRATIVO	CAMPUS NORTE	28,897	26,087	53,766	108,750
✓ ✓ ✓	11-OFICIAL DE MANTENIMIENTO "A"	ADMINISTRATIVO	15255.62	12454.37	3311.16	32	32	191	ADMINISTRATIVO	CAMPUS NORTE	488,180	398,540	632,432	1,519,151
✓ ✓ ✓	12-OFICIAL POLIVALENTE	ADMINISTRATIVO	16072.32	13128.69	1433.65	20	20	192	ADMINISTRATIVO	CAMPUS NORTE	321,446	262,574	275,261	859,281
✓ ✓ ✓	13-IMPRESOR	ADMINISTRATIVO	16012.69	13629.47	377.47	4	4	193	ADMINISTRATIVO	CAMPUS NORTE	64,051	54,518	72,851	191,420
✓ ✓ ✓	14-TECNICO ESPECIALIZADO	ADMINISTRATIVO	14450.51	11573.56	2622.18	17	18	194	ADMINISTRATIVO	CAMPUS NORTE	245,659	208,324	508,702	962,685
✓ ✓ ✓	15-ARCHIVISTA	ADMINISTRATIVO	14246.32	11723.39	1309.14	9	9	195	ADMINISTRATIVO	CAMPUS NORTE	128,217	105,510	255,282	489,010
✓ ✓ ✓	16-BIBLIOTECARIO	ADMINISTRATIVO	13319.87	11687.36	92027.38	41	40	14	ADMINISTRATIVO	CAMPUS NORTE	546,115	467,494	1,288,383	2,301,992
✓ ✓ ✓	17-PROCESADOR TÉCNICO	ADMINISTRATIVO	14088.83	11818.40	107779.39	7	7	2	ADMINISTRATIVO	CAMPUS NORTE	98,622	82,729	215,559	396,909
✓ ✓ ✓	18-DISEÑADOR GRAFICO	ADMINISTRATIVO	13799.73	11186.92	28717.98	4	4	4	ADMINISTRATIVO	CAMPUS NORTE	55,199	44,748	105,299	205,246
✓ ✓ ✓	19-OPERADOR DE TRANSPORTE	ADMINISTRATIVO	13638.74	13162.42	186502.67	13	12	2	ADMINISTRATIVO	CAMPUS NORTE	177,304	157,949	373,005	708,258
✓ ✓ ✓	20-OPERADOR TÉCNICO	ADMINISTRATIVO	14511.11	11591.82	89957.86	18	18	6	ADMINISTRATIVO	CAMPUS NORTE	261,200	208,653	539,747	1,009,600
✓ ✓ ✓	21-ALMACENISTA	ADMINISTRATIVO	12651.49	11770.29	78128.63	14	13	5	ADMINISTRATIVO	CAMPUS NORTE	177,121	153,014	390,643	720,778
✓ ✓ ✓	22-JARDINERO	ADMINISTRATIVO	13264.38	10685.90	48428.97	56	57	34	ADMINISTRATIVO	CAMPUS NORTE	742,805	609,096	1,646,585	2,998,486
✓ ✓ ✓	23-AUXILIAR DEPORTIVO	ADMINISTRATIVO	16230.66	12881.58	104641.54	3	3	1	ADMINISTRATIVO	CAMPUS NORTE	48,692	38,645	104,642	191,978
✓ ✓ ✓	24-AUXILIAR ADMINISTRATIVO	ADMINISTRATIVO	14069.67	11838.12	28921.73	5	5	5	ADMINISTRATIVO	CAMPUS NORTE	70,348	59,191	144,609	274,148



DESTINO DE LOS RECURSOS FEDERALES QUE RECIBEN UNIVERSIDADES E INSTITUCIONES DE EDUCACIÓN MEDIA SUPERIOR Y SUPERIOR

En términos del artículo 37, fracción II del Decreto de Presupuesto de Egresos de la Federación para el Ejercicio Fiscal 2024

Costo de la plantilla de personal

La información presentada es acumulada al periodo que se reporta

Periodo del 01 de octubre al 31 de diciembre de 2024

**Fracción II** **CUARTO TRIMESTRE 2024**

Universidad / Institución	Estructura de la Plantilla (Desagregada)										Costo total de la plantilla (Pesos)			
	Categoría	Tipo de personal	Costo unitario bruto (pesos)			Número de plazas			Responsabilidad laboral	Ubicación	Octubre	Noviembre	Diciembre	Acumulado oct. a dic.
			Octubre	Noviembre	Diciembre	Octubre	Noviembre	Diciembre						

**U. A. del Edo. de Morelos**

✓ ✓ ✓	25-ASISTENTE DE PROYECTOS	ADMINISTRATIVO	14153.16	11351.94	55646.58	9	9	4	ADMINISTRATIVO	CAMPUS NORTE	127,378	102,167	222,586	452,132
✓ ✓ ✓	26-ASISTENTE TECNICO	ADMINISTRATIVO	7178.43	11126.83	12121.05	459	432	430	ADMINISTRATIVO	CAMPUS NORTE	3,294,899	4,806,789	5,212,050	13,313,738
✓ ✓ ✓	02-SECRETARIA "A"	ADMINISTRATIVO	13080.65	10661.87	38949.23	7	9	6	ADMINISTRATIVO	CAMPUS ORIENTE	91,565	95,957	233,695	421,217
✓ ✓ ✓	03-OFICIAL ADMINISTRATIVO "A"	ADMINISTRATIVO	11730.51	10407.32	27949.58	27	28	24	ADMINISTRATIVO	CAMPUS ORIENTE	316,724	291,405	670,790	1,278,919
✓ ✓ ✓	06-AUXILIAR DE MANTENIMIENTO	ADMINISTRATIVO	13406.15	11430.36	69093.18	1	2	1	ADMINISTRATIVO	CAMPUS ORIENTE	13,406	22,861	69,093	105,360
✓ ✓ ✓	07-CONSERJE	ADMINISTRATIVO	10957.81	10269.25	27207.06	45	51	43	ADMINISTRATIVO	CAMPUS ORIENTE	493,102	523,732	1,169,903	2,186,737
✓ ✓ ✓	09-ENFERMERA	ADMINISTRATIVO	14261.90	10486.38	14804.75	2	3	3	ADMINISTRATIVO	CAMPUS ORIENTE	28,524	31,459	44,414	104,397
✓ ✓ ✓	12-OFICIAL POLIVALENTE	ADMINISTRATIVO	14889.99	11965.05	18742.90	1	1	1	ADMINISTRATIVO	CAMPUS ORIENTE	14,890	11,965	18,743	45,598
✓ ✓ ✓	16-BIBLIOTECARIO	ADMINISTRATIVO	12931.77	11155.56	59400.31	8	8	4	ADMINISTRATIVO	CAMPUS ORIENTE	103,454	89,244	237,601	430,300
✓ ✓ ✓	19-OPERADOR DE TRANSPORTE	ADMINISTRATIVO	13471.57	9596.36	35386.89	1	1	1	ADMINISTRATIVO	CAMPUS ORIENTE	13,472	9,596	35,387	58,455
✓ ✓ ✓	22-JARDINERO	ADMINISTRATIVO	11377.03	9890.25	18336.88	7	10	10	ADMINISTRATIVO	CAMPUS ORIENTE	79,639	98,902	183,369	361,910
✓ ✓ ✓	26-ASISTENTE TECNICO	ADMINISTRATIVO	6422.74	10208.20	9630.32	33	34	34	ADMINISTRATIVO	CAMPUS ORIENTE	211,950	347,079	327,431	886,460
✓ ✓ ✓	02-SECRETARIA "A"	ADMINISTRATIVO	13650.83	11104.24	27920.25	1	1	1	ADMINISTRATIVO	CAMPUS PONIENTE	13,651	11,104	27,920	52,675
✓ ✓ ✓	03-OFICIAL ADMINISTRATIVO "A"	ADMINISTRATIVO	13503.87	10439.14	28247.67	2	2	2	ADMINISTRATIVO	CAMPUS PONIENTE	27,008	20,878	56,495	104,381
✓ ✓ ✓	05-RECEPCIONISTA	ADMINISTRATIVO	11050.85	10885.40	26763.18	1	1	1	ADMINISTRATIVO	CAMPUS PONIENTE	11,051	10,885	26,763	48,699
✓ ✓ ✓	07-CONSERJE	ADMINISTRATIVO	11855.94	10748.58	31325.75	8	8	7	ADMINISTRATIVO	CAMPUS PONIENTE	94,848	85,989	219,280	400,116
✓ ✓ ✓	16-BIBLIOTECARIO	ADMINISTRATIVO	12631.68	10386.78	29108.29	1	1	1	ADMINISTRATIVO	CAMPUS PONIENTE	12,632	10,387	29,108	52,127
✓ ✓ ✓	22-JARDINERO	ADMINISTRATIVO	12981.19	9980.86	14053.45	1	1	1	ADMINISTRATIVO	CAMPUS PONIENTE	12,981	9,981	14,053	37,015
✓ ✓ ✓	26-ASISTENTE TECNICO	ADMINISTRATIVO	6976.51	10617.71	10479.29	9	7	7	ADMINISTRATIVO	CAMPUS PONIENTE	62,789	74,324	73,355	210,468
✓ ✓ ✓	02-SECRETARIA "A"	ADMINISTRATIVO	13300.45	11046.31	39773.98	14	14	11	ADMINISTRATIVO	CAMPUS SUR	186,206	154,648	437,514	778,368
✓ ✓ ✓	03-OFICIAL ADMINISTRATIVO "A"	ADMINISTRATIVO	13415.82	11330.77	52046.75	15	15	10	ADMINISTRATIVO	CAMPUS SUR	201,237	169,962	520,467	891,666
✓ ✓ ✓	07-CONSERJE	ADMINISTRATIVO	12647.99	11369.53	53587.01	31	30	16	ADMINISTRATIVO	CAMPUS SUR	392,088	341,086	857,392	1,590,566
✓ ✓ ✓	09-ENFERMERA	ADMINISTRATIVO	14400.90	11145.34	18188.28	3	3	3	ADMINISTRATIVO	CAMPUS SUR	43,203	33,436	54,565	131,204
✓ ✓ ✓	11-OFICIAL DE MANTENIMIENTO "A"	ADMINISTRATIVO	15388.27	11982.97	28576.71	1	1	1	ADMINISTRATIVO	CAMPUS SUR	15,388	11,983	28,577	55,948
✓ ✓ ✓	12-OFICIAL POLIVALENTE	ADMINISTRATIVO	15340.13	12653.58	33224.65	2	2	1	ADMINISTRATIVO	CAMPUS SUR	30,680	25,307	33,225	89,212
✓ ✓ ✓	16-BIBLIOTECARIO	ADMINISTRATIVO	13621.10	11313.03	116972.95	8	8	2	ADMINISTRATIVO	CAMPUS SUR	108,969	90,504	233,946	433,419
✓ ✓ ✓	20-OPERADOR TÉCNICO	ADMINISTRATIVO	13186.11	12119.50	29628.06	2	2	2	ADMINISTRATIVO	CAMPUS SUR	26,372	24,239	59,256	109,867
✓ ✓ ✓	22-JARDINERO	ADMINISTRATIVO	11517.14	10545.14	31137.78	11	12	9	ADMINISTRATIVO	CAMPUS SUR	126,688	126,542	280,240	533,470
✓ ✓ ✓	26-ASISTENTE TECNICO	ADMINISTRATIVO	6143.44	11255.63	11549.86	10	24	25	ADMINISTRATIVO	CAMPUS SUR	61,434	270,135	288,747	620,316

101,518,555.89    78,894,353.20    130,159,581.31    310,572,490.40

C.P.C. ROSARIO JIMENEZ BUSTAMANTE  
TESORERA GENERAL

MTRA. INDIRA YAMILET PROJAS MORALES  
DIRECTORA DE PERSONAL

4to. TRIMESTRE DE OCTUBRE A DICIEMBRE DE 2024 (MILES DE PESOS)    310,572.49

ACUMULADO A DICIEMBRE 2024    **1,593,325.87**



**DESTINO DE LOS RECURSOS FEDERALES QUE RECIBEN UNIVERSIDADES E INSTITUCIONES DE EDUCACIÓN MEDIA SUPERIOR Y SUPERIOR**

En términos del artículo 37, fracción III, del Decreto de Presupuesto de Egresos de la Federación para el Ejercicio Fiscal 2024

Desglose del gasto corriente de operación

La información presentada es acumulada al periodo que se reporta

Del 01 de octubre al 31 de diciembre de 2024

Universidad / Institución	Programa	Fracción III									CUARTO TRIMESTRE 2024				
		Materiales y Suministros			(Miles de pesos) Servicios Generales			Otros			ACUMULADO A DICIEMBRE 2024				
		Octubre	Noviembre	Diciembre	Octubre	Noviembre	Diciembre	Octubre	Noviembre	Diciembre	Enero-Octubr	Enero-Nov.	Enero-Diciembre		
U . A . d e l E d o . d e M o r e l o s	SUBSIDIOS FEDERALES PARA ORGANISMOS DESCENTRALIZADOS ESTATALES U006	0.00	0.00	0.00	0.00	0.00	0.00	0.00	0.00	0.00	0.00	0.00	0.00	0.00	0.00
	PROGRAMA PARA EL DESARROLLO PROFESIONAL DOCENTE (PRODEP) S247	0.00	0.00	0.00	0.00	0.00	0.00	0.00	0.00	0.00	0.00	43.94	43.94	43.94	
	EXTRAORDINARIO 0244/24 U006 EXTRAORDINARIO 1088/24 U006 EXTRAORDINARIO 1136/24 U006	0.00	0.00	0.00	0.00	0.00	0.00	0.00	0.00	0.00	27,856.23	4,000.00	4,000.00	31,856.23	
	PRODUCTOS FINANCIEROS	0.00	0.00	0.00	0.00	0.00	0.00	690.32	607.49	263.51	13,158.60	13,766.09	14,029.60		
	PRODUCTOS FINANCIEROS ENTREGADOS POR GOBIERNO DEL ESTADO DE MORELOS	0.00	0.00	0.00	0.00	0.00	0.00	0.00	173.16	0.00	178.70	351.86	351.86		
	PAPPEMS 2024	0.00	0.00	0.00	0.00	0.00	0.00	0.00	0.00	0.00	211.84	211.84	211.84		
	PROEXES 2024	0.00	0.00	0.00	0.00	0.00	0.00	0.00	0.00	0.00	6,400.00	6,400.00	6,400.00		
	SUMA DEL MES	0.00	0.00	0.00	0.00	0.00	0.00	690.32	780.65	28,119.74	23,993.08	24,773.73	52,893.47		
	SUMAS ACUMULADAS	0.00	0.00	0.00	0.00	0.00	0.00	690.32	1,470.97	29,590.71	690.32	1,470.97	29,590.71		
	ACUMULADO DEL TRIMESTRE			0.00			0.00			29,590.71			29,590.71		

Nota:

Respecto al Convenio de Apoyo correspondiente al Programa Presupuestario S247 para el Desarrollo Profesional Docente, PRODEP 2024 (0533/24), se informa que al cierre de este trimestre se han ejercido \$43.61 (miles de pesos) que representan el 99.05% del recurso total.


En cuanto a los recursos extraordinarios de los Convenios de Apoyo Financiero de Recursos Públicos Federales Extraordinarios No Regularizables 0244/24, 1088/24 y 1136/24 se comunica que al cierre de este trimestre han sido ejercidos al 100% únicamente en capítulo 1000 (servicios personales).


Acerca de los productos financieros generados de todos los Recursos Federales recibidos, se comunica que al cierre de este trimestre han sido ejercidos en su totalidad.

Con relación a los productos financieros generados en Gobierno del Estado de Morelos de los Recursos Federales asignados a la Universidad, se precisa que al cierre del trimestre han sido ejercidos.

Respecto al Convenio de Colaboración para la operación del PAPPEMS (0772/24), se informa que al cierre de este trimestre se han ejercido \$198.66 (miles de pesos) que representan el 93.69% del recurso total.

Y en cuanto al Convenio de Apoyo Financiero en el Marco del Programa de Expansión de la Educación Media Superior y Superior (0636/24), se informa que al cierre de este trimestre se han ejercido \$6,380.36 (miles de pesos) que representan el 100% del recurso total.

  
C.P.C. ROSARIO JIMÉNEZ BUSTAMANTE  
TESORERA GENERAL

  
DR. JUAN MANUEL RIVAS GONZÁLEZ  
COORDINADOR GENERAL DE PLANEACIÓN  
Y DESARROLLO SUSTENTABLE

  
DRA. VIRIDIANA ANDÉE LEÓN HERNÁNDEZ  
RECTORA



Cálculo de porcentajes								
			29,590.71					
0%			0%			100%		
0.00			0.00			29,590.71		
Materiales y Suministros			Servicios Generales			Otros		
Octubre	Noviembre	Diciembre	Octubre	Noviembre	Diciembre	Octubre	Noviembre	Diciembre
0.00	0.00	0.00	0.00	0.00	0.00	0.00	0.00	0.00
0.00%	0.00%	0.00%	0.00%	0.00%	0.00%	0.00%	0.00%	0.00%

APARTADO "ÚNICO" DEL ANEXO DE EJECUCIÓN QUE FORMA PARTE INTEGRANTE DEL CONVENIO DE APOYO FINANCIERO 2024

	MONTO TOTAL ANUAL DEL SUBSIDIO ORDINARIO, NDR	%	FRACCIÓN
SUELDOS DE PLANTILLA	310,572.49	98.07%	II
GASTOS	29,590.71	1.93%	III
TOTAL	<u>340,163.20</u>	100.00%	I

	TRIMESTRE				SUMA
	PRIMERO	SEGUNDO	TERCERO	CUARTO	
PLANTILLA	498,777.31	379,493.88	448,860.34	<b>190,079.39</b>	1,517,210.93
GASTOS	9,840.49	7,487.12	8,855.66	<b>3,750.12</b>	29,933.38
	<u>508,617.80</u>	<u>386,981.00</u>	<u>457,716.00</u>	<u><b>193,829.51</b></u>	<u>1,547,144.31</u>

COMPROBACIÓN TRIMESTRAL		
FRACCIONES		
+	I	223,420.22
-	II	310,572.49
-	III	29,590.71
=		<u>-116,742.98</u>

COMPROBACIÓN ANUAL	
Ingreso total (Hoja Trabajo)	1,600,037.78
Gasto total de los trimestres	1,547,144.31
DIFERENCIA	<u>52,893.47</u>



COMPROBACIÓN TRIMESTRAL					COMPROBACIÓN ACUMULADA
FRACCIONES	1ER TRIM	2DO TRIM	3ER TRIM	4TO TRIM	
<b>I</b>	<b>515,569.18</b>	<b>392,759.12</b>	<b>468,289.25</b>	<b>157,615.81</b>	<b>1,600,037.78</b>
Ordinario	508,617.80	386,981.00	457,716.00	155,881.31	1,509,196.11
Extraordinario 1	4,000.00	-	-	-	4,000.00
Extraordinario 2	-	-	-	16,912.95	16,912.95
Extraordinario 3	-	-	-	10,943.27	10,943.27
Incremento Salarial Federal	-	-	-	37,948.20	37,948.20
Productos financieros de GEM	-	101.18	77.52	173.17	351.87
Ordinario	-	101.18	75.25	167.22	343.65
Extraordinario 1	-	-	2.27	-	2.27
Proexes	-	-	-	5.95	5.95
PAPPEMS	-	-	211.84	-	211.84
PROEXES	-	-	6,400.00	-	6,400.00
PRODEP	-	43.94	-	-	43.94
Productos financieros de UAEM	2,951.38	5,633.00	3,883.89	1,561.33	14,029.60
Ordinario	2,951.38	5,556.35	3,758.59	1,537.15	13,803.47
Extraordinario 1	-	76.64	97.94	1.37	175.95
Pappems	-	-	0.09	0.10	0.19
Proexes	-	-	27.20	22.70	49.90
Prodep	-	0.01	0.07	0.01	0.09
<b>II</b>	<b>352,339.36</b>	<b>451,379.59</b>	<b>479,034.43</b>	<b>310,572.49</b>	<b>1,593,325.87</b>
<b>III</b>	<b>-</b>	<b>-</b>	<b>3,782.07</b>	<b>2,840.56</b>	<b>6,622.63</b>
PAPPEMS	-	-	5.61	193.05	198.66
Materiales y Suministros	-	-	1.84	106.51	108.35
Servicios Personales	-	-	-	-	-
Otros	-	-	3.77	86.54	90.31
PROEXES	-	-	3,735.72	2,644.64	6,380.36
Materiales y Suministros	-	-	296.50	315.39	611.89
Servicios Personales	-	-	-	-	-
Otros	-	-	3,439.22	2,329.25	5,768.47
PRODEP	-	-	40.74	2.87	43.61
Materiales y Suministros	-	-	2.73	-	2.73
Servicios Personales	-	-	-	-	-
Otros	-	-	38.01	2.87	40.88
<b>=</b>	<b>163,229.82</b>	<b>- 58,620.47</b>	<b>14,527.25</b>	<b>- 155,797.24</b>	<b>89.28</b>





## U. A. del Edo. de Morelos

Del 01 de octubre al 31 de diciembre de 2024  
(Miles de pesos)

### RESUMEN DE ESTADO DE ACTIVIDADES

INGRESOS	DICIEMBRE		ACUMULADO	
			ENE. A DIC. 2024	
RECURSOS FEDERALES	223,420.22	100.00%	1,600,037.78	100.00%
<b>TOTAL DE INGRESOS FEDERALES</b>	<b>223,420.22</b>	<b>100.00%</b>	<b>1,600,037.78</b>	<b>100.00%</b>
<b>EGRESOS</b>				
PLANTILLA	310,572.49	91.30%	1,593,325.87	0.00%
MATERIALES SUMINISTROS	0.00	0.00%	0.00	0.00%
GASTOS GENERALES	0.00	0.00%	0.00	0.00%
OTROS	29,590.71	8.70%	52,893.47	0.00%
<b>TOTAL DE EGRESOS FEDERALES</b>	<b>340,163.20</b>	<b>100.00%</b>	<b>1,646,219.34</b>	<b>0.00%</b>
<b>UTILIDAD O PÉRDIDA</b>	<b>-116,742.98</b>	<b>-52.25%</b>	<b>-46,181.56</b>	<b>-2.89%</b>

Nota:

Al ser la fracción III una pestaña formulada con la información plasmada en la fracción I de ingresos, duplica de manera automática en "EGRESOS" "OTROS" el monto \$46,270.84 que corresponde a productos financieros y recursos extraordinarios no regularizables de los convenios 0244/24, 1088/24 y 1136/24 que fueron ejercidos en "PLANTILLA", por lo que monto correcto es de **\$6,622.63**, obteniendo así una **UTILIDAD O PÉRDIDA** final de **\$89.28** tal como se muestra en la hoja impresa anterior.

Respecto al Convenio de Apoyo correspondiente al Programa Presupuestario S247 para el Desarrollo Profesional Docente, PRODEP 2024 (0533/24), se informa que al cierre de este trimestre se han ejercido \$43.61 (miles de pesos) que representan el 99.05% del recurso total.

En cuanto a los recursos extraordinarios de los Convenios de Apoyo Financiero de Recursos Públicos Federales Extraordinarios No Regularizables 0244/24, 1088/24 y 1136/24 se comunica que al cierre de este trimestre han sido ejercidos al 100% únicamente en capítulo 1000 (servicios personales).

Acerca de los productos financieros generados de todos los Recursos Federales recibidos, se comunica que al cierre de este trimestre han sido ejercidos en su totalidad.

Con relación a los productos financieros generados en Gobierno del Estado de Morelos de los Recursos Federales asignados a la Universidad, se precisa que al cierre del trimestre han sido ejercidos.

Respecto al Convenio de Colaboración para la operación del PAPPMS (0772/24), se informa que al cierre de este trimestre se han ejercido \$198.66 (miles de pesos) que representan el 93.69% del recurso total.

  
C.P.C. JOSÉ BARRERA RAMÍREZ  
TITULAR DEL ÓRGANO INTERNO DE CONTROL  
DE LA UAEM

  
DRA. VIRIDIANA DE LEÓN HERNÁNDEZ  
DIRECTORA

NOTA:

La información presentada en este formato, no exime la entrega de la Fracción IV, "Los estados de situación financiera, analítico, así como el de origen y aplicación de recursos públicos federales", mismos que deberán anexar en la entrega trimestral.



**DESTINO DE LOS RECURSOS FEDERALES QUE RECIBEN UNIVERSIDADES E INSTITUCIONES DE EDUCACIÓN MEDIA SUPERIOR Y SUPERIOR**

En términos del artículo 37, fracción V, del Decreto de Presupuesto de Egresos de la Federación para el Ejercicio Fiscal **2024**

Información desagregada de matrícula

La información presentada es acumulada al periodo que se reporta

Del 01 de octubre al 31 de diciembre de 2024

Universidad / Institución	U. A. del Edo. de Morelos
---------------------------	---------------------------

CONSOLIDADO			
Nivel Educativo	Número de Alumnos		
	Primer Ingreso	Reingreso	Total
Medio Superior	4,085	6,627	10,712
Técnico Superior Universitario	0	0	0
Licenciatura	5,133	21,535	26,668
Especialidad	30	78	108
Maestría	192	430	622
Doctorado	79	343	422
Otros	0	0	0
:			0
:			0
:			0
:			0
<b>TOTAL</b>	<b>9,519</b>	<b>29,013</b>	<b>38,532</b>

Nivel Educativo	Escuela/Facultad/Centro	Municipio	Programa/Carrera	Número de Alumnos		
				Primer Ingreso	Reingreso	Total
DOCTORADO	CENTRO DE INVESTIGACION TRANSDISCIPLINAR EN PSICOLOGIA	CUERNAVACA	DOCTORADO EN PSICOLOGÍA	0	21	21
DOCTORADO	FACULTAD DE FARMACIA	CUERNAVACA	DOCTORADO EN FARMACIA	5	16	21
DOCTORADO	INSTITUTO DE INVESTIGACION EN CIENCIAS BASICAS Y APLICADAS	CUERNAVACA	DOCTORADO EN INGENIERIA Y CIENCIAS APLICADAS	5	29	34
DOCTORADO	FACULTAD DE CIENCIAS QUIMICAS E INGENIERIA	CUERNAVACA	DOCTORADO EN INGENIERIA Y CIENCIAS APLICADAS	0	0	0
DOCTORADO	INSTITUTO DE INVESTIGACION EN CIENCIAS BASICAS Y APLICADAS	CUERNAVACA	DOCTORADO EN CIENCIAS	8	38	46
DOCTORADO	FACULTAD DE DISEÑO	CUERNAVACA	DOCTORADO EN IMAGEN, ARTE, CULTURA Y SOCIEDAD	6	26	32
DOCTORADO	INSTITUTO DE CIENCIAS DE LA EDUCACION	CUERNAVACA	DOCTORADO EN EDUCACIÓN	22	24	46
DOCTORADO	FACULTAD DE ARQUITECTURA	CUERNAVACA	DOCTORADO EN ARQUITECTURA Y URBANISMO	8	20	28
DOCTORADO	FACULTAD DE CIENCIAS AGROPECUARIAS	CUERNAVACA	DOCTORADO EN CIENCIAS AGROPECUARIAS Y DESARROLLO RURAL	5	34	39



**DESTINO DE LOS RECURSOS FEDERALES QUE RECIBEN UNIVERSIDADES E INSTITUCIONES DE EDUCACIÓN MEDIA SUPERIOR Y SUPERIOR**

En términos del artículo 37, fracción V, del Decreto de Presupuesto de Egresos de la Federación para el Ejercicio Fiscal **2024**

Información desagregada de matrícula

La información presentada es acumulada al periodo que se reporta

Del 01 de octubre al 31 de diciembre de 2024

Universidad / Institución		U. A. del Edo. de Morelos				
DOCTORADO	FACULTAD DE CIENCIAS BIOLÓGICAS	CUERNAVACA	DOCTORADO EN BIOTECNOLOGÍA	0	0	0
DOCTORADO	FACULTAD DE CIENCIAS BIOLÓGICAS	CUERNAVACA	DOCTORADO EN CIENCIAS NATURALES	5	29	34
DOCTORADO	FACULTAD DE CIENCIAS QUÍMICAS E INGENIERÍA	CUERNAVACA	DOCTORADO EN INGENIERÍA AMBIENTAL Y TECNOLOGÍA SUSTENTABLE	0	28	28
DOCTORADO	FACULTAD DE DERECHO Y CIENCIAS SOCIALES	CUERNAVACA	DOCTORADO EN DERECHO Y GLOBALIZACIÓN	7	18	25
DOCTORADO	INSTITUTO DE INVESTIGACION EN HUMANIDADES Y CIENCIAS SOCIALES	CUERNAVACA	DOCTORADO EN HUMANIDADES	7	28	35
DOCTORADO	CENTRO DE INVESTIGACION INTERDISCIPLINAR PARA EL DESARROLLO UNIVERSITARIO	CUERNAVACA	DOCTORADO EN INVESTIGACION INTERDISCIPLINAR EN EDUCACIÓN SUPERIOR	0	4	4
DOCTORADO	CENTRO DE INVESTIGACION EN CIENCIAS COGNITIVAS	CUERNAVACA	DOCTORADO EN CIENCIAS COGNITIVAS	1	12	13
DOCTORADO	FACULTAD DE ESTUDIOS SUPERIORES DE CUAUTLA	CUAUTLA	DOCTORADO EN CIENCIAS SOCIALES	0	16	16
ESPECIALIDAD	FACULTAD DE MEDICINA	CUERNAVACA	ESPECIALIDAD EN PEDIATRÍA MÉDICA	0	9	9
ESPECIALIDAD	FACULTAD DE MEDICINA	CUERNAVACA	ESPECIALIDAD EN URGENCIAS MÉDICAS	0	26	26
ESPECIALIDAD	FACULTAD DE MEDICINA	CUERNAVACA	SUBESPECIALIDAD EN NEONATOLOGÍA	0	0	0
ESPECIALIDAD	FACULTAD DE MEDICINA	CUERNAVACA	ESPECIALIDAD EN GINECOLOGÍA Y OBSTETRICIA	0	33	33
ESPECIALIDAD	FACULTAD DE ENFERMERÍA	CUERNAVACA	ESPECIALIDAD EN ENFERMERÍA OPCIÓN TERMINAL: ATENCIÓN AL ADULTO EN ESTADO CRÍTICO	8	0	8
ESPECIALIDAD	FACULTAD DE ENFERMERÍA	CUERNAVACA	ESPECIALIDAD EN ENFERMERÍA OPCIÓN TERMINAL: ADMINISTRACIÓN Y GESTIÓN DEL CUIDADO DE LA SALUD	6	0	6
ESPECIALIDAD	FACULTAD DE CIENCIAS BIOLÓGICAS	CUERNAVACA	ESPECIALIDAD EN GESTIÓN INTEGRAL DE RESIDUOS	6	4	10
ESPECIALIDAD	INSTITUTO DE INVESTIGACION Y CIENCIAS BÁSICAS APLICADAS	CUERNAVACA	ESPECIALIDAD EN COMERCIALIZACIÓN DE CONOCIMIENTOS INNOVADORES	0	0	0
ESPECIALIDAD	FACULTAD DE DISEÑO	CUERNAVACA	ESPECIALIDAD EN DISEÑO EDITORIAL	5	6	11
ESPECIALIDAD	FACULTAD DE DISEÑO	CUERNAVACA	ESPECIALIDAD EN DISEÑO DE PUBLICACIONES	0	0	0



**DESTINO DE LOS RECURSOS FEDERALES QUE RECIBEN UNIVERSIDADES E INSTITUCIONES DE EDUCACIÓN MEDIA SUPERIOR Y SUPERIOR**

En términos del artículo 37, fracción V, del Decreto de Presupuesto de Egresos de la Federación para el Ejercicio Fiscal **2024**

Información desagregada de matrícula

La información presentada es acumulada al periodo que se reporta

Del 01 de octubre al 31 de diciembre de 2024

Universidad / Institución	U. A. del Edo. de Morelos					
ESPECIALIDAD	FACULTAD DE CONTADURIA, ADMINISTRACION E INFORMATICA	CUERNAVACA	ESPECIALIDAD EN GESTIÓN DE RECURSOS HUMANOS	5	0	<b>5</b>
LICENCIATURA	FACULTAD DE CONTADURIA, ADMINISTRACION E INFORMATICA	CUERNAVACA	CONTADOR PÚBLICO	138	861	<b>999</b>
LICENCIATURA	FACULTAD DE CONTADURIA, ADMINISTRACION E INFORMATICA	CUERNAVACA	LIC. EN ADMINISTRACIÓN	127	808	<b>935</b>
LICENCIATURA	FACULTAD DE CONTADURIA, ADMINISTRACION E INFORMATICA	CUERNAVACA	LIC. EN ADMINISTRACIÓN PÚBLICA	0	0	<b>0</b>
LICENCIATURA	FACULTAD DE CONTADURIA, ADMINISTRACION E INFORMATICA	CUERNAVACA	LIC. EN INFORMÁTICA	60	399	<b>459</b>
LICENCIATURA	FACULTAD DE CONTADURIA, ADMINISTRACION E INFORMATICA	CUERNAVACA	LICENCIADO EN ECONOMÍA	36	280	<b>316</b>
LICENCIATURA	FACULTAD DE CONTADURIA, ADMINISTRACION E INFORMATICA	CUERNAVACA	LICENCIATURA EN ADMINISTRACION Y POLITICA PUBLICAS	29	89	<b>118</b>
LICENCIATURA	FACULTAD DE DERECHO Y CIENCIAS SOCIALES	CUERNAVACA	LIC. EN SEGURIDAD CIUDADANA	0	0	<b>0</b>
LICENCIATURA	FACULTAD DE DERECHO Y CIENCIAS SOCIALES	CUERNAVACA	LIC EN SEGURIDAD CIUDADANA Y CIENCIAS FORENSES	38	173	<b>211</b>
LICENCIATURA	FACULTAD DE DERECHO Y CIENCIAS SOCIALES	CUERNAVACA	LICENCIADO EN DERECHO	178	1,139	<b>1,317</b>
LICENCIATURA	FACULTAD DE DERECHO Y CIENCIAS SOCIALES	CUERNAVACA	LICENCIADO EN CIENCIAS POLÍTICAS	24	154	<b>178</b>
LICENCIATURA	FACULTAD DE CIENCIAS BIOLÓGICAS	CUERNAVACA	LIC. EN BIOLÓGÍA	103	596	<b>699</b>
LICENCIATURA	FACULTAD DE ENFERMERIA	CUERNAVACA	LIC. EN ENFERMERÍA	254	661	<b>915</b>
LICENCIATURA	FACULTAD DE FARMACIA	CUERNAVACA	LIC. EN FARMACIA	0	396	<b>396</b>
LICENCIATURA	FACULTAD DE COMUNICACION HUMANA	CUERNAVACA	LIC. EN COMUNICACIÓN HUMANA	40	410	<b>450</b>
LICENCIATURA	FACULTAD DE NUTRICION	CUERNAVACA	LIC. EN NUTRICIÓN	142	975	<b>1,117</b>
LICENCIATURA	FACULTAD DE MEDICINA	CUERNAVACA	MÉDICO CIRUJANO	158	1,150	<b>1,308</b>
LICENCIATURA	FACULTAD DE PSICOLOGIA	CUERNAVACA	LIC. EN PSICOLOGÍA	124	845	<b>969</b>
LICENCIATURA	FACULTAD DE CIENCIAS QUIMICAS E INGENIERIA	CUERNAVACA	ING. ELÉCTRICA-ELECTRONICA	54	235	<b>289</b>
LICENCIATURA	FACULTAD DE CIENCIAS QUIMICAS E INGENIERIA	CUERNAVACA	ING. INDUSTRIAL	99	639	<b>738</b>
LICENCIATURA	FACULTAD DE CIENCIAS QUIMICAS E INGENIERIA	CUERNAVACA	ING. MECÁNICA	86	432	<b>518</b>
LICENCIATURA	FACULTAD DE CIENCIAS QUIMICAS E INGENIERIA	CUERNAVACA	ING. QUÍMICA	71	408	<b>479</b>
LICENCIATURA	FACULTAD DE CIENCIAS QUIMICAS E INGENIERIA	CUERNAVACA	QUÍMICA INDUSTRIAL	31	166	<b>197</b>
LICENCIATURA	INSTITUTO DE INVESTIGACION EN CIENCIAS BASICAS Y APLICADAS	CUERNAVACA	LIC. EN CIENCIAS (BIOQUIMICA Y BIOLOGÍA MOLECULAR)	35	103	<b>138</b>



**DESTINO DE LOS RECURSOS FEDERALES QUE RECIBEN UNIVERSIDADES E INSTITUCIONES DE EDUCACIÓN MEDIA SUPERIOR Y SUPERIOR**

En términos del artículo 37, fracción V, del Decreto de Presupuesto de Egresos de la Federación para el Ejercicio Fiscal **2024**

Información desagregada de matrícula

La información presentada es acumulada al periodo que se reporta

Del 01 de octubre al 31 de diciembre de 2024

Universidad / Institución		U. A. del Edo. de Morelos				
LICENCIATURA	INSTITUTO DE INVESTIGACION EN CIENCIAS BASICAS Y APLICADAS	CUERNAVACA	LIC. EN CIENCIAS (COMPUTACIONALES Y COMPUTACIÓN CIENTÍFICA)	0	15	<b>15</b>
LICENCIATURA	INSTITUTO DE INVESTIGACION EN CIENCIAS BASICAS Y APLICADAS	CUERNAVACA	LIC. EN CIENCIAS (FÍSICA)	0	35	<b>35</b>
LICENCIATURA	INSTITUTO DE INVESTIGACION EN CIENCIAS BASICAS Y APLICADAS	CUERNAVACA	LIC. EN CIENCIAS (MATEMÁTICAS)	0	12	<b>12</b>
LICENCIATURA	INSTITUTO DE INVESTIGACION EN CIENCIAS BASICAS Y APLICADAS	CUERNAVACA	LIC. EN DISEÑO MOLECULAR Y NANOQUÍMICA.	23	95	<b>118</b>
LICENCIATURA	INSTITUTO DE INVESTIGACION EN CIENCIAS BASICAS Y APLICADAS	CUERNAVACA	LIC. EN TECNOLOGIA CON AREA TERMINAL EN: FISICA APLICADA	2	25	<b>27</b>
LICENCIATURA	INSTITUTO DE INVESTIGACION EN CIENCIAS BASICAS Y APLICADAS	CUERNAVACA	LIC. EN TECNOLOGIA CON AREA TERMINAL EN: ELECTRONICA	0	20	<b>20</b>
LICENCIATURA	INSTITUTO DE INVESTIGACION EN CIENCIAS BASICAS Y APLICADAS	CUERNAVACA	LIC. EN FÍSICA Y MATEMÁTICAS	33	44	<b>77</b>
LICENCIATURA	INSTITUTO DE INVESTIGACION EN CIENCIAS BASICAS Y APLICADAS	CUERNAVACA	LIC. EN INGENIERIA EN BIOINGENIERA APLICADA	18	0	<b>18</b>
LICENCIATURA	INSTITUTO DE INVESTIGACION EN CIENCIAS BASICAS Y APLICADAS	CUERNAVACA	LIC. EN INTELIGENCIA ARTIFICIAL	36	56	<b>92</b>
LICENCIATURA	INSTITUTO DE INVESTIGACION EN HUMANIDADES Y CIENCIAS SOCIALES	CUERNAVACA	LIC. EN HISTORIA	11	50	<b>61</b>
LICENCIATURA	INSTITUTO DE INVESTIGACION EN HUMANIDADES Y CIENCIAS SOCIALES	CUERNAVACA	LIC. EN LETRAS HISPÁNICAS	8	37	<b>45</b>
LICENCIATURA	INSTITUTO DE INVESTIGACION EN HUMANIDADES Y CIENCIAS SOCIALES	CUERNAVACA	LIC. EN ANTROPOLOGÍA SOCIAL	16	22	<b>38</b>
LICENCIATURA	INSTITUTO DE INVESTIGACION EN HUMANIDADES Y CIENCIAS SOCIALES	CUERNAVACA	LICENCIADO EN COMUNICACIÓN Y GESTIÓN INTERCULTURAL	0	0	<b>0</b>
LICENCIATURA	INSTITUTO DE INVESTIGACION EN HUMANIDADES Y CIENCIAS SOCIALES	CUERNAVACA	LICENCIADO EN CIENCIAS DE LA COMUNICACIÓN	93	224	<b>317</b>
LICENCIATURA	INSTITUTO DE INVESTIGACION EN HUMANIDADES Y CIENCIAS SOCIALES	CUERNAVACA	LICENCIADO EN GESTIÓN PARA EL DESARROLLO REGIONAL	4	16	<b>20</b>
LICENCIATURA	FACULTAD DE ARQUITECTURA	CUERNAVACA	LICENCIADO EN ARQUITECTURA	371	1,172	<b>1,543</b>
LICENCIATURA	ESCUELA DE TURISMO	CUERNAVACA	LICENCIADO EN TURISMO	142	464	<b>606</b>
LICENCIATURA	FACULTAD DE DISEÑO	CUERNAVACA	LICENCIADO EN DISEÑO	170	437	<b>607</b>
LICENCIATURA	FACULTAD DE ARTES	CUERNAVACA	LIC. EN ARTES	98	299	<b>397</b>
LICENCIATURA	INSTITUTO DE CIENCIAS DE LA EDUCACION	CUERNAVACA	LIC. EN CIENCIAS DE LA EDUCACIÓN	66	340	<b>406</b>
LICENCIATURA	INSTITUTO DE CIENCIAS DE LA EDUCACION	CUERNAVACA	LIC. EN COMUNICACIÓN Y TEC. EDUCATIVA	0	28	<b>28</b>



**DESTINO DE LOS RECURSOS FEDERALES QUE RECIBEN UNIVERSIDADES E INSTITUCIONES DE EDUCACIÓN MEDIA SUPERIOR Y SUPERIOR**

En términos del artículo 37, fracción V, del Decreto de Presupuesto de Egresos de la Federación para el Ejercicio Fiscal **2024**

Información desagregada de matrícula

La información presentada es acumulada al periodo que se reporta

Del 01 de octubre al 31 de diciembre de 2024

Universidad / Institución		U. A. del Edo. de Morelos				
LICENCIATURA	INSTITUTO DE CIENCIAS DE LA EDUCACION	CUERNAVACA	LIC. EN DOCENCIA	35	182	<b>217</b>
LICENCIATURA	INSTITUTO DE CIENCIAS DE LA EDUCACION	CUERNAVACA	LIC. EN EDUCACIÓN FÍSICA	31	202	<b>233</b>
LICENCIATURA	INSTITUTO DE CIENCIAS DE LA EDUCACION	CUERNAVACA	LIC. EN ENSEÑANZA DEL FRANCÉS	0	0	<b>0</b>
LICENCIATURA	INSTITUTO DE CIENCIAS DE LA EDUCACION	CUERNAVACA	LIC. EN LA ENSEÑANZA DEL INGLÉS	30	309	<b>339</b>
LICENCIATURA	INSTITUTO DE CIENCIAS DE LA EDUCACION	CUERNAVACA	LIC. EN EDUCACIÓN MEDIADA POR TECNOLOGÍAS	16	42	<b>58</b>
LICENCIATURA	FACULTAD DE CIENCIAS AGROPECUARIAS	CUERNAVACA	ING. EN DESARROLLO RURAL	0	0	<b>0</b>
LICENCIATURA	FACULTAD DE CIENCIAS AGROPECUARIAS	CUERNAVACA	ING. AGRÓNOMO EN HORTICULTURA	52	170	<b>222</b>
LICENCIATURA	FACULTAD DE CIENCIAS AGROPECUARIAS	CUERNAVACA	ING. AGRÓNOMO EN PRODUCCIÓN ANIMAL	53	202	<b>255</b>
LICENCIATURA	FACULTAD DE CIENCIAS AGROPECUARIAS	CUERNAVACA	ING. AGRÓNOMO EN DESARROLLO RURAL	52	137	<b>189</b>
LICENCIATURA	FACULTAD DE CIENCIAS AGROPECUARIAS	CUERNAVACA	ING. EN HORTICOLA	0	0	<b>0</b>
LICENCIATURA	FACULTAD DE CIENCIAS APLICADAS AL DEPORTE	CUERNAVACA	LICENCIATURA EN CIENCIAS APLICADAS AL DEPORTE	77	412	<b>489</b>
LICENCIATURA	ESCUELA DE TEATRO, DANZA Y MUSICA	CUERNAVACA	LICENCIADO EN MÚSICA CON AREA TERMINAL EN CANTO	0	9	<b>9</b>
LICENCIATURA	ESCUELA DE TEATRO, DANZA Y MUSICA	CUERNAVACA	LICENCIADO EN MÚSICA CON AREA TERMINAL EN COMPOSICIÓN	0	0	<b>0</b>
LICENCIATURA	ESCUELA DE TEATRO, DANZA Y MUSICA	CUERNAVACA	LICENCIADO EN MÚSICA CON AREA TERMINAL EN EDUCACION MUSICAL	0	0	<b>0</b>
LICENCIATURA	ESCUELA DE TEATRO, DANZA Y MUSICA	CUERNAVACA	LICENCIADO EN MÚSICA CON AREA TERMINAL EN INSTRUMENTO	0	20	<b>20</b>
LICENCIATURA	ESCUELA DE TEATRO, DANZA Y MUSICA	CUERNAVACA	LICENCIADO EN TEATRO	0	0	<b>0</b>
LICENCIATURA	ESCUELA DE TEATRO, DANZA Y MUSICA	CUERNAVACA	LICENCIADO EN DANZA	0	28	<b>28</b>
LICENCIATURA	ESCUELA DE TEATRO, DANZA Y MUSICA	CUERNAVACA	LICENCIATURA EN EXPRESION Y FORMACION EN DANZA	28	12	<b>40</b>
LICENCIATURA	ESCUELA DE TEATRO, DANZA Y MUSICA	CUERNAVACA	LICENCIADO EN MÚSICA Y COMUNICACIÓN CREATIVA	22	36	<b>58</b>
LICENCIATURA	ESCUELA DE TEATRO, DANZA Y MUSICA	CUERNAVACA	LIC. EN ESTUDIOS Y CREACIÓN TEATRAL	18	55	<b>73</b>
LICENCIATURA	FACULTAD DE ESTUDIOS SOCIALES	TEMIXCO	LICENCIADO EN TRABAJO SOCIAL	29	153	<b>182</b>



**DESTINO DE LOS RECURSOS FEDERALES QUE RECIBEN UNIVERSIDADES E INSTITUCIONES DE EDUCACIÓN MEDIA SUPERIOR Y SUPERIOR**

En términos del artículo 37, fracción V, del Decreto de Presupuesto de Egresos de la Federación para el Ejercicio Fiscal **2024**

Información desagregada de matrícula

La información presentada es acumulada al periodo que se reporta

Del 01 de octubre al 31 de diciembre de 2024

Universidad / Institución		U. A. del Edo. de Morelos				
LICENCIATURA	ESCUELA DE ESTUDIOS SUPERIORES DE JONACATEPEC	JONACATEPEC	LIC. EN DOCENCIA	75	178	<b>253</b>
LICENCIATURA	ESCUELA DE ESTUDIOS SUPERIORES DE JONACATEPEC	JONACATEPEC	LIC. EN LA ENSEÑANZA DEL INGLÉS	28	58	<b>86</b>
LICENCIATURA	ESCUELA DE ESTUDIOS SUPERIORES DE ATLATLAHUCAN	ATLATLAHUCAN	LIC. EN ADMINISTRACIÓN	64	203	<b>267</b>
LICENCIATURA	ESCUELA DE ESTUDIOS SUPERIORES DE ATLATLAHUCAN	ATLATLAHUCAN	LIC. EN DERECHO	92	350	<b>442</b>
LICENCIATURA	ESCUELA DE ESTUDIOS SUPERIORES DE ATLATLAHUCAN	ATLATLAHUCAN	CONTADOR PÚBLICO	70	164	<b>234</b>
LICENCIATURA	ESCUELA DE ESTUDIOS SUPERIORES DE ATLATLAHUCAN	ATLATLAHUCAN	LICENCIATURA EN INFORMÁTICA	35	77	<b>112</b>
LICENCIATURA	ESCUELA DE ESTUDIOS SUPERIORES DE ATLATLAHUCAN (SUBSEDE DE TOTOLAPAN)	TOTOLAPAN	LIC. EN ENFERMERÍA	49	142	<b>191</b>
LICENCIATURA	ESCUELA DE ESTUDIOS SUPERIORES DE ATLATLAHUCAN (SUBSEDE DE TOTOLAPAN)	TOTOLAPAN	LIC. EN NUTRICIÓN	44	120	<b>164</b>
LICENCIATURA	ESCUELA DE ESTUDIOS SUPERIORES DE JONACATEPEC (SUBSEDE DE TEPALCINGO)	TEPALCINGO	LIC. EN PSICOLOGÍA	38	93	<b>131</b>
LICENCIATURA	ESCUELA DE ESTUDIOS SUPERIORES DE JONACATEPEC (SUBSEDE DE TEPALCINGO)	TEPALCINGO	LIC. EN PEDAGOGIA	34	117	<b>151</b>
LICENCIATURA	ESCUELA DE ESTUDIOS SUPERIORES DE YECAPIXTLA (SUBSEDE DE TETELA DEL VOLCAN)	TETELA DEL VOLCÁN	TRABAJO SOCIAL	25	88	<b>113</b>
LICENCIATURA	ESCUELA DE ESTUDIOS SUPERIORES DE XALOSTOC	AYALA	ING. QUÍMICA	17	101	<b>118</b>
LICENCIATURA	ESCUELA DE ESTUDIOS SUPERIORES DE XALOSTOC	AYALA	ING. INDUSTRIAL	0	0	<b>0</b>
LICENCIATURA	ESCUELA DE ESTUDIOS SUPERIORES DE XALOSTOC	AYALA	ING. EN PRODUCCIÓN VEGETAL	48	86	<b>134</b>
LICENCIATURA	ESCUELA DE ESTUDIOS SUPERIORES DE XALOSTOC	AYALA	ING. FITOSANITARIO	27	71	<b>98</b>
LICENCIATURA	ESCUELA DE ESTUDIOS SUPERIORES DE XALOSTOC	AYALA	ING. INDUSTRIAL Y DE SISTEMAS	26	99	<b>125</b>
LICENCIATURA	ESCUELA DE ESTUDIOS SUPERIORES DE YAUTEPEC	YAUTEPEC	LIC. EN ADMINISTRACIÓN	0	13	<b>13</b>
LICENCIATURA	ESCUELA DE ESTUDIOS SUPERIORES DE YAUTEPEC	YAUTEPEC	LIC. EN DERECHO	69	145	<b>214</b>
LICENCIATURA	ESCUELA DE ESTUDIOS SUPERIORES DE YAUTEPEC	YAUTEPEC	LIC. EN PSICOLOGÍA	75	171	<b>246</b>
LICENCIATURA	ESCUELA DE ESTUDIOS SUPERIORES DE JONACATEPEC (SUBSEDE DE AXOCHIAPAN)	AXOCHIAPAN	LIC. EN NUTRICIÓN	23	83	<b>106</b>



**DESTINO DE LOS RECURSOS FEDERALES QUE RECIBEN UNIVERSIDADES E INSTITUCIONES DE EDUCACIÓN MEDIA SUPERIOR Y SUPERIOR**

En términos del artículo 37, fracción V, del Decreto de Presupuesto de Egresos de la Federación para el Ejercicio Fiscal **2024**

Información desagregada de matrícula

La información presentada es acumulada al periodo que se reporta

Del 01 de octubre al 31 de diciembre de 2024

Universidad / Institución		U. A. del Edo. de Morelos				
LICENCIATURA	ESCUELA DE ESTUDIOS SUPERIORES DE JONACATEPEC (SUBSEDE DE AXOCHIAPAN)	AXOCHIAPAN	LIC. EN ENFERMERÍA	73	148	<b>221</b>
LICENCIATURA	FACULTAD DE ESTUDIOS SUPERIORES DE CUAUTLA	CUAUTLA	LIC. EN SOCIOLOGÍA	14	29	<b>43</b>
LICENCIATURA	FACULTAD DE ESTUDIOS SUPERIORES DE CUAUTLA	CUAUTLA	LIC. EN RELACIONES PÚBLICAS	24	50	<b>74</b>
LICENCIATURA	FACULTAD DE ESTUDIOS SUPERIORES DE CUAUTLA	CUAUTLA	LIC. EN PSICOLOGÍA	0	0	<b>0</b>
LICENCIATURA	FACULTAD DE ESTUDIOS SUPERIORES DE CUAUTLA *	CUAUTLA	LIC. EN ECONOMÍA	14	37	<b>51</b>
LICENCIATURA	FACULTAD DE ESTUDIOS SUPERIORES DE CUAUTLA	CUAUTLA	LIC. EN SEGURIDAD CIUDADANA	0	10	<b>10</b>
LICENCIATURA	FACULTAD DE ESTUDIOS SUPERIORES DE CUAUTLA	CUAUTLA	LIC. EN ADMINISTRACIÓN DE ORGANIZACIONES	10	0	<b>10</b>
LICENCIATURA	FACULTAD DE ESTUDIOS SUPERIORES DE CUAUTLA	CUAUTLA	LIC. EN SEGURIDAD CIUDADANA Y CIENCIAS FORENSES	32	53	<b>85</b>
LICENCIATURA	ESCUELA DE ESTUDIOS SUPERIORES DE YECAPIXTLA	YECAPIXTLA	INGENIERO ARQUITECTO	43	149	<b>192</b>
LICENCIATURA	ESCUELA DE ESTUDIOS SUPERIORES DE YECAPIXTLA	YECAPIXTLA	ING. EN ROBÓTICA Y SISTEMAS DE MANUFACTURA INDUSTRIAL	33	86	<b>119</b>
LICENCIATURA	ESCUELA DE ESTUDIOS SUPERIORES DE JOJUTLA	JOJUTLA	CONTADOR PÚBLICO	62	137	<b>199</b>
LICENCIATURA	ESCUELA DE ESTUDIOS SUPERIORES DE JOJUTLA	JOJUTLA	LIC. EN ADMINISTRACION	21	77	<b>98</b>
LICENCIATURA	ESCUELA DE ESTUDIOS SUPERIORES DE JOJUTLA	JOJUTLA	LIC. EN DERECHO	86	259	<b>345</b>
LICENCIATURA	ESCUELA DE ESTUDIOS SUPERIORES DEL JICARERO	JOJUTLA	LICENCIADO EN PSICOLOGÍA	99	160	<b>259</b>
LICENCIATURA	ESCUELA DE ESTUDIOS SUPERIORES DEL JICARERO	JOJUTLA	LIC. EN BIOLOGÍA	45	105	<b>150</b>
LICENCIATURA	ESCUELA DE ESTUDIOS SUPERIORES DEL JICARERO	JOJUTLA	LIC. EN ENFERMERÍA	97	227	<b>324</b>
LICENCIATURA	ESCUELA DE ESTUDIOS SUPERIORES DEL JICARERO	JOJUTLA	LIC. EN NUTRICIÓN	81	232	<b>313</b>
LICENCIATURA	ESCUELA DE ESTUDIOS SUPERIORES DE MAZATEPEC	MAZATEPEC	CONTADOR PÚBLICO	0	1	<b>1</b>
LICENCIATURA	ESCUELA DE ESTUDIOS SUPERIORES DE MAZATEPEC	MAZATEPEC	LIC. EN INFORMÁTICA	0	0	<b>0</b>
LICENCIATURA	ESCUELA DE ESTUDIOS SUPERIORES DE MAZATEPEC	MAZATEPEC	LIC. EN ADMINISTRACIÓN	0	1	<b>1</b>
LICENCIATURA	ESCUELA DE ESTUDIOS SUPERIORES DE MAZATEPEC	MAZATEPEC	LIC. EN DERECHO	34	84	<b>118</b>
LICENCIATURA	ESCUELA DE ESTUDIOS SUPERIORES DE MAZATEPEC	MAZATEPEC	ARQUITECTO	0	0	<b>0</b>
LICENCIATURA	ESCUELA DE ESTUDIOS SUPERIORES DE MAZATEPEC	MAZATEPEC	LIC. EN PSICOLOGÍA	0	0	<b>0</b>



**DESTINO DE LOS RECURSOS FEDERALES QUE RECIBEN UNIVERSIDADES E INSTITUCIONES DE EDUCACIÓN MEDIA SUPERIOR Y SUPERIOR**

En términos del artículo 37, fracción V, del Decreto de Presupuesto de Egresos de la Federación para el Ejercicio Fiscal **2024**

Información desagregada de matrícula

La información presentada es acumulada al periodo que se reporta

Del 01 de octubre al 31 de diciembre de 2024

Universidad / Institución	U. A. del Edo. de Morelos					
LICENCIATURA	ESCUELA DE ESTUDIOS SUPERIORES DE MAZATEPEC	MAZATEPEC	ING. EN HORTÍCULTURA	0	0	<b>0</b>
LICENCIATURA	ESCUELA DE ESTUDIOS SUPERIORES DE MAZATEPEC	MAZATEPEC	LIC. EN MERCADOTECNIA Y MEDIOS DIGITALES	29	60	<b>89</b>
LICENCIATURA	ESCUELA DE ESTUDIOS SUPERIORES DE MAZATEPEC	MAZATEPEC	LIC. EN ADMINISTRACIÓN Y POLÍTICAS PÚBLICAS	10	37	<b>47</b>
LICENCIATURA	ESCUELA DE ESTUDIOS SUPERIORES DE MAZATEPEC (SUBSEDE DE MIACATLAN)	MIACATLÁN	LIC. EN ARQUITECTURA	0	11	<b>11</b>
LICENCIATURA	ESCUELA DE ESTUDIOS SUPERIORES DE MAZATEPEC (SUBSEDE DE MIACATLAN)	MIACATLÁN	LIC. EN PSICOLOGÍA	46	107	<b>153</b>
LICENCIATURA	ESCUELA DE ESTUDIOS SUPERIORES DE MAZATEPEC (SUBSEDE DE TETECALA)	TETECALA	LIC. EN ENFERMERÍA	63	197	<b>260</b>
LICENCIATURA	ESCUELA DE ESTUDIOS SUPERIORES DE MAZATEPEC (SUBSEDE DE TETECALA)	TETECALA	LIC. EN NUTRICIÓN	0	12	<b>12</b>
LICENCIATURA	FACULTAD DE CONTADURIA, ADMINISTRACION E INFORMATICA	CUERNAVACA	LICENCIADO EN CONTADURIA (VIRTUAL)	0	137	<b>137</b>
LICENCIATURA	FACULTAD DE CONTADURIA, ADMINISTRACION E INFORMATICA	CUERNAVACA	LICENCIATURA EN ADMINISTRACIÓN DE LAS ORGANIZACIONES(VIRTUAL)	0	121	<b>121</b>
LICENCIATURA	INSTITUTO DE INVESTIGACION EN HUMANIDADES Y CIENCIAS SOCIALES	CUERNAVACA	LIC. EN FILOSOFÍA (MULTIMODAL)	17	68	<b>85</b>
LICENCIATURA	FACULTAD DE DERECHO Y CIENCIAS SOCIALES	CUERNAVACA	LICENCIADO EN DERECHO (MULTIMODAL)	0	142	<b>142</b>
LICENCIATURA	FACULTAD DE PSICOLOGIA	CUERNAVACA	LICENCIADO EN PSICOLOGÍA (MULTIMODAL)	0	160	<b>160</b>
MAESTRÍA	FACULTAD DE PSICOLOGIA	CUERNAVACA	MAESTRÍA EN PSICOLOGÍA	16	17	<b>33</b>
MAESTRÍA	FACULTAD DE MEDICINA	CUERNAVACA	MAESTRÍA EN MEDICINA MOLECULAR	5	15	<b>20</b>
MAESTRÍA	FACULTAD DE FARMACIA	CUERNAVACA	MAESTRÍA EN FARMACIA	0	27	<b>27</b>
MAESTRÍA	FACULTAD DE COMUNICACION HUMANA	CUERNAVACA	MAESTRIA EN ATENCIÓN A LA DIVERSIDAD Y EDUCACIÓN INCLUSIVA	0	17	<b>17</b>
MAESTRÍA	FACULTAD DE ENFERMERIA	CUERNAVACA	MAESTRÍA EN ENFERMERÍA	4	4	<b>8</b>
MAESTRÍA	FACULTAD DE CIENCIAS QUIMICAS E INGENIERIA	CUERNAVACA	MAESTRIA EN INGENIERÍA INDUSTRIAL	0	0	<b>0</b>
MAESTRÍA	INSTITUTO DE INVESTIGACION EN CIENCIAS BASICAS Y APLICADAS	CUERNAVACA	MAESTRIA EN INGENIERÍA Y CIENCIAS APLICADAS	10	14	<b>24</b>
MAESTRÍA	INSTITUTO DE INVESTIGACION EN CIENCIAS BASICAS Y APLICADAS	CUERNAVACA	MAESTRÍA EN CIENCIAS	15	22	<b>37</b>



**DESTINO DE LOS RECURSOS FEDERALES QUE RECIBEN UNIVERSIDADES E INSTITUCIONES DE EDUCACIÓN MEDIA SUPERIOR Y SUPERIOR**

En términos del artículo 37, fracción V, del Decreto de Presupuesto de Egresos de la Federación para el Ejercicio Fiscal **2024**

Información desagregada de matrícula

La información presentada es acumulada al periodo que se reporta

Del 01 de octubre al 31 de diciembre de 2024

Universidad / Institución	U. A. del Edo. de Morelos					
MAESTRÍA	INSTITUTO DE INVESTIGACION EN HUMANIDADES Y CIENCIAS SOCIALES	CUERNAVACA	MAESTRÍA EN PRODUCCIÓN EDITORIAL	11	10	<b>21</b>
MAESTRÍA	CENTRO DE INVESTIGACION EN CIENCIAS COGNITIVAS	CUERNAVACA	MAESTRIA EN CIENCIAS COGNITIVAS	0	22	<b>22</b>
MAESTRÍA	INSTITUTO DE CIENCIAS DE LA EDUCACION	CUERNAVACA	MAESTRIA EN INVESTIGACIÓN EDUCATIVA	11	0	<b>11</b>
MAESTRÍA	FACULTAD DE DISEÑO	CUERNAVACA	MAESTRIA EN IMAGEN, ARTE, CULTURA Y SOCIEDAD	8	14	<b>22</b>
MAESTRÍA	FACULTAD DE ARTES	CUERNAVACA	MAESTRIA EN ESTUDIO DE ARTE Y LITERATURA	7	16	<b>23</b>
MAESTRÍA	FACULTAD DE ARQUITECTURA	CUERNAVACA	MAESTRIA EN ESTUDIOS DE POBLACIÓN Y DESARROLLO REGIONAL	0	0	<b>0</b>
MAESTRÍA	FACULTAD DE ARQUITECTURA	CUERNAVACA	MAESTRIA EN CIENCIAS DE LA ARQUITECTURA	0	0	<b>0</b>
MAESTRÍA	FACULTAD DE CIENCIAS AGROPECUARIAS	CUERNAVACA	MAESTRIA EN CIENCIAS AGROPECUARIAS Y DESARROLLO RURAL	6	10	<b>16</b>
MAESTRÍA	CENTRO DE INVESTIGACION EN BIOTECNOLOGIA	CUERNAVACA	MAESTRIA EN BIOTECNOLOGIA	4	14	<b>18</b>
MAESTRÍA	CENTRO DE INVESTIGACION EN BIODIVERSIDAD Y CONSERVACION	CUERNAVACA	MAESTRIA EN BIOLOGIA INTEGRATIVA DE LA BIODIVERSIDAD Y LA CONSERVACIÓN	5	20	<b>25</b>
MAESTRÍA	CENTRO DE INVESTIGACIONES BIOLOGICAS	CUERNAVACA	MAESTRIA EN MANEJO DE RECURSOS NATURALES	7	26	<b>33</b>
MAESTRÍA	FACULTAD DE DERECHO Y CIENCIAS SOCIALES	CUERNAVACA	MAESTRIA EN DERECHO	0	29	<b>29</b>
MAESTRÍA	FACULTAD DE CONTADURIA, ADMINISTRACION E INFORMATICA	CUERNAVACA	MAESTRIA EN ADMINISTRACIÓN	0	0	<b>0</b>
MAESTRÍA	FACULTAD DE CONTADURIA, ADMINISTRACION E INFORMATICA	CUERNAVACA	MAESTRIA EN ADMINISTRACIÓN DE ORGANIZACIONES	16	16	<b>32</b>
MAESTRÍA	FACULTAD DE ARQUITECTURA	CUERNAVACA	MAESTRIA EN ESTUDIOS TERRITORIALES, PAISAJE Y PATRIMONIO	7	16	<b>23</b>
MAESTRÍA	FACULTAD DE ARTES	CUERNAVACA	MAESTRIA EN PRODUCCIÓN ARTÍSTICA	6	10	<b>16</b>
MAESTRÍA	INSTITUTO DE INVESTIGACION EN HUMANIDADES Y CIENCIAS SOCIALES	CUERNAVACA	MAESTRIA EN HUMANIDADES	1	1	<b>2</b>
MAESTRÍA	INSTITUTO DE INVESTIGACION EN CIENCIAS BASICAS Y APLICADAS	CUERNAVACA	MAESTRIA EN COMERCIALIZACION DE CONOCIMIENTOS INNOVADORES	0	3	<b>3</b>



**DESTINO DE LOS RECURSOS FEDERALES QUE RECIBEN UNIVERSIDADES E INSTITUCIONES DE EDUCACIÓN MEDIA SUPERIOR Y SUPERIOR**

En términos del artículo 37, fracción V, del Decreto de Presupuesto de Egresos de la Federación para el Ejercicio Fiscal **2024**

Información desagregada de matrícula

La información presentada es acumulada al periodo que se reporta

Del 01 de octubre al 31 de diciembre de 2024

Universidad / Institución		U. A. del Edo. de Morelos				
MAESTRÍA	INSTITUTO DE INVESTIGACION EN CIENCIAS BASICAS Y APLICADAS	CUERNAVACA	MAESTRIA EN SUSTENTABILIDAD ENERGETICA	3	7	10
MAESTRÍA	FACULTAD DE CIENCIAS QUIMICAS E INGENIERIA	CUERNAVACA	MAESTRIA EN INGENIERIA AMBIENTAL Y TECNOLOGÍA SUSTENTABLE	8	21	29
MAESTRÍA	FACULTAD DE NUTRICION	CUERNAVACA	MAESTRIA EN CIENCIAS DE LA NUTRICIÓN	6	4	10
MAESTRÍA	FACULTA DE CIENCIAS QUIMICAS E INGENIERIA	CUERNAVACA	MAESTRIA EN INGENIERÍA ELÉCTRICA Y ELECTRÓNICA	7	4	11
MAESTRÍA	CENTRO DE INVESTIGACION EN BIOTECNOLOGIA	CUERNAVACA	MAESTRIA EN INVESTIGACIÓN Y DESARROLLO DE PLANTAS MEDICINALES	5	6	11
MAESTRÍA	FACULTAD DE CONTADURIA, ADMINISTRACION E INFORMATICA	CUERNAVACA	MAESTRIA EN OPTIMIZACIÓN Y CÓMPUTO APLICADO	5	9	14
MAESTRÍA	INSTITUTO DE INVESTIGACION EN HUMANIDADES Y CIENCIAS SOCIALES	CUERNAVACA	MAESTRÍA EN ESTUDIOS REGIONALES	13	23	36
MAESTRÍA	FACULTAD DE CIENCIAS DEL DEPORTE	CUERNAVACA	MAESTRIA EN LAS CIENCIAS APLICADAS A LA ACTIVIDAD FÍSICA Y DEPORTE	6	5	11
MAESTRÍA	CENTRO DE INVESTIGACION INTERDISCIPLINAR PARA EL DESARROLLO UNIVERSITARIO	CUERNAVACA	MAESTRIA EN INVESTIGACION INTERDISCIPLINAR EN EDUCACIÓN SUPERIOR	0	13	13
MAESTRÍA	FACULTAD DE ESTUDIOS SUPERIORES DE CUAUTLA	CUAUTLA	MAESTRÍA EN CIENCIAS SOCIALES	0	15	15
MAESTRÍA	FACULTAD DE ESTUDIOS SUPERIORES DE CUAUTLA	CUAUTLA	MAESTRIA EN INSTITUCIONES Y ORGANIZACIONES	0	0	0
MEDIA SUPERIOR	PREPARATORIA DIURNA NUM. 1	CUERNAVACA	BACHILLERATO GENERAL	655	929	1,584
MEDIA SUPERIOR	PREPARATORIA VESPERTINA NUM. 1	CUERNAVACA	BACHILLERATO GENERAL	488	616	1,104
MEDIA SUPERIOR	PREPARATORIA NUMERO DOS	CUERNAVACA	BACHILLERATO GENERAL	292	409	701
MEDIA SUPERIOR	PREPARATORIA TRES MARIAS	HUITZILAC	BACHILLERATO GENERAL	98	133	231
MEDIA SUPERIOR	PREPARATORIA DIURNA DE CUAUTLA	CUAUTLA	BACHILLERATO GENERAL	366	682	1,048
MEDIA SUPERIOR	PREPARATORIA VESPERTINA DE CUAUTLA	CUAUTLA	BACHILLERATO GENERAL	315	414	729
MEDIA SUPERIOR	PREPARATORIA DE JOJUTLA (MATUTINO)	JOJUTLA	BACHILLERATO GENERAL	294	501	795
MEDIA SUPERIOR	PREPARATORIA DE JOJUTLA (VESPERTINO)	JOJUTLA	BACHILLERATO GENERAL	263	289	552
MEDIA SUPERIOR	PREPARATORIA No. 5 DE PUENTE DE IXTLA (MATUTINO)	PUENTE DE IXTLA	BACHILLERATO GENERAL	251	430	681
MEDIA SUPERIOR	PREPARATORIA No. 5 DE PUENTE DE IXTLA (VESPERTINO)	PUENTE DE IXTLA	BACHILLERATO GENERAL	182	220	402
MEDIA SUPERIOR	PREPARATORIA DE TLALTIZAPAN	TLALTIZAPAN	BACHILLERATO GENERAL	187	245	432



**DESTINO DE LOS RECURSOS FEDERALES QUE RECIBEN UNIVERSIDADES E INSTITUCIONES DE EDUCACIÓN MEDIA SUPERIOR Y SUPERIOR**

En términos del artículo 37, fracción V, del Decreto de Presupuesto de Egresos de la Federación para el Ejercicio Fiscal **2024**,

Información desagregada de matrícula

La información presentada es acumulada al periodo que se reporta

Del 01 de octubre al 31 de diciembre de 2024

Universidad / Institución	U. A. del Edo. de Morelos					
---------------------------	---------------------------	--	--	--	--	--

MEDIA SUPERIOR	PREPARATORIA DE JOJUTLA	JOJUTLA	BACHILLERATO GENERAL	126	430	<b>556</b>
MEDIA SUPERIOR	PREPARATORIA No. 5 DE PUENTE DE IXTLA	PUENTE DE IXTLA	BACHILLERATO GENERAL	61	265	<b>326</b>
<b>TOTAL</b>				<b>9,519</b>	<b>29,013</b>	<b>38,532</b>

  
DRA. DULCE MARÍA ARIAS  
ATAIDE  
DIRECTORA GENERAL DE  
SERVICIOS ESCOLARES



**Nota:** La fracción V del artículo 37 en este formato, es independiente del artículo 35 PEF sobre matrícula Auditada que deberá ser entregado a la instancia correspondiente. (El formato está preparado para agregar las filas que sean necesarias).

DIRECCIÓN GENERAL DE  
SERVICIOS ESCOLARES





UNIVERSIDAD AUTÓNOMA DEL  
ESTADO DE MORELOS

# ESTADOS FINANCIEROS CUENTA PÚBLICA 2024

## Enero - Diciembre Cuarto Trimestre

UAEM  
RECTORÍA  
2023-2029





UNIVERSIDAD AUTÓNOMA DEL  
ESTADO DE MORELOS

# INTRODUCCIÓN

UAEM  
RECTORÍA  
2023-2029







## INTRODUCCIÓN

### Historia

El ordenamiento legal que da vida a la Universidad Autónoma del Estado de Morelos es la Ley Orgánica que data del 22 de noviembre de 1967, vigente hasta el 12 de agosto de 2008, que la definía como un Organismo Descentralizado del Gobierno del Estado de Morelos, encargada de impartir la enseñanza superior, con personalidad jurídica, patrimonio y plena autonomía en su régimen jurídico, económico y administrativo.

A partir del 13 de agosto del 2008, la nueva Ley Orgánica define a la Universidad Autónoma del Estado de Morelos, como un Organismo Público Autónomo del Estado de Morelos, con plenas facultades de gestión y control presupuestal, personalidad jurídica y patrimonio propios, cuyos fines son la prestación de servicios públicos de educación media superior y superior, de investigación, de difusión de la cultura y extensión de los servicios.

Desde su creación, la Universidad Autónoma del Estado de Morelos ha estado activa en el quehacer social y cultural del Estado de Morelos, donde destaca la importancia de su participación en la construcción, desarrollo, transformación y fortalecimiento del entorno social.

### Organización

Como parte de la Identidad Universitaria y los valores institucionales, la Misión y Visión de la UAEM son fundamentales en el desarrollo organizacional.

**Misión:** La Universidad Autónoma del Estado de Morelos es una institución pública y autónoma que contribuye al fortalecimiento y transformación de la sociedad a través de la ciencia, la educación y la cultura, desde la formación de excelencia de profesionales de nivel medio superior y superior y la contribución de una ciudadanía con competencias para la vida, el trabajo y una perspectiva de compromiso comunitario y social para la resolución de la problemática a nivel local, regional, nacional e internacional.

**Visión:** La UAEM es un referente por su excelencia educativa con sentido humanista, líder en innovación e investigación de vanguardia que promueve la responsabilidad social universitaria, el bienestar comunitario y la construcción de una sociedad más justa, igualitaria e incluyente, a través de sus propósitos formativos que incidan en la resolución de los desafíos del desarrollo sostenible.





### **Panorama financiero**

La UAEM recibe subsidios del Gobierno Federal y del Gobierno Estatal para proporcionar educación de calidad a estudiantes de escasos recursos sin cobrar inscripciones y colegiaturas que obstaculicen su preparación profesional.

Los últimos años han sido un reto para la comunidad universitaria ya que hemos tenido que hacer frente a problemas de estructura financiera, que no es exclusivo de esta institución y está presente en otras universidades públicas del país. El déficit estructural tiene como componentes un sistema de pensiones y jubilaciones, prestaciones contractuales no reconocidas por la Federación y estímulos al desempeño académico que implican la erogación considerable de recursos.

Desde la segunda mitad del ejercicio 2016 y a la fecha, se trabaja en la gestión ante las autoridades federales y estatales para lograr un adecuado saneamiento y rescate financiero de nuestra Universidad.

A pesar de las adversidades, nuestra institución ha mantenido sus indicadores de calidad y hemos seguido atendiendo las necesidades de nuestros estudiantes a lo largo de sus trayectorias académicas siendo esta nuestro compromiso social.

### **Transparencia y rendición de cuentas**

La Universidad Autónoma del Estado de Morelos (UAEM) emite su Información Financiera Contable, Presupuestal, Programática y de Disciplina Financiera, e Indicadores de Postura Fiscal, en cumplimiento a los artículos 46 y 47 de la Ley General de Contabilidad Gubernamental, así como a los lineamientos establecidos por el Consejo Nacional de Armonización Contable, la Ley de Disciplina Financiera de las Entidades Federativas y los Municipios y la normatividad en general que le resulte aplicable.

Como parte del compromiso de la Universidad con la Armonización Contable, se ha implementado nuestro propio Manual de Contabilidad atendiendo los lineamientos establecidos por el Consejo Nacional de Armonización Contable y que fue aprobado por el Consejo Universitario el 16 de noviembre de 2022.

Aunado a lo anterior, cabe señalar que la UAEM, dentro de su legislación universitaria, también somete a evaluación el ejercicio de los recursos, conforme a lo estipulado en sus artículos 37 de la Ley Orgánica de la Universidad Autónoma del Estado de Morelos, y 14 y 15 del Estatuto Universitario.

A large, stylized handwritten signature in blue ink, located on the right side of the page, overlapping the text of the 'Transparencia y rendición de cuentas' section.





UNIVERSIDAD AUTÓNOMA DEL  
ESTADO DE MORELOS

# INFORMACIÓN FINANCIERA CONTABLE

UAEM  
RECTORÍA  
2023-2029





Cuarto Informe de Cuenta Pública  
 Universidad Autónoma del Estado de Morelos  
 Estado de Actividades  
 Del 1 de enero al 31 de diciembre de 2023 y 2024  
 (Cifras en Pesos)



Concepto	2024	2023	Concepto	2024	2023
<b>INGRESOS Y OTROS BENEFICIOS</b>			<b>GASTOS Y OTRAS PÉRDIDAS</b>		
<i>Ingresos de Gestión</i>	217,642,676	223,737,880	<i>Gastos de Funcionamiento</i>	3,253,463,760	2,874,195,516
Impuestos	-	-	Servicios Personales	2,829,040,506	2,532,789,950
Cuotas y Aportaciones de Seguridad Social	-	-	Materiales y Suministros	43,430,337	46,277,933
Contribuciones de Mejoras	-	-	Servicios Generales	380,992,917	295,127,633
Derechos	-	-	<i>Transferencias, Asignaciones, Subsidios y Otras Ayudas</i>	2,717,801	1,913,796
Productos	40,149,213	40,148,752	Transferencias Internas y Asignaciones al Sector Público	-	-
Aprovechamientos	-	-	Transferencias al Resto del Sector Público	-	-
Ingresos por Venta de Bienes y Prestación de Servicios	177,493,463	183,589,128	Subsidios y Subvenciones	-	-
<i>Participaciones, Aportaciones, Convenios, Incentivos Derivados de la Colaboración Fiscal, Fondos Distintos de Aportaciones, Transferencias, Asignaciones, Subsidios y Subvenciones, y Pensiones y Jubilaciones</i>	3,290,234,601	2,598,668,398	Ayudas Sociales	2,717,801	1,913,796
Participaciones, Aportaciones, Convenios, Incentivos Derivados de la Colaboración Fiscal y Fondos Distintos de Aportaciones	21,707,902	17,685,139	Pensiones y Jubilaciones	-	-
Transferencias, Asignaciones, Subsidios y Subvenciones, y Pensiones y Jubilaciones	3,268,526,699	2,580,983,259	Transferencias a Fideicomisos, Mandatos y Contratos Análogos	-	-
<i>Otros Ingresos y Beneficios</i>	61,280,034	5,082,759	Transferencias a la Seguridad Social	-	-
Ingresos Financieros	-	-	Donativos	-	-
Incremento por Variación de Inventarios	-	-	Transferencias al Exterior	-	-
Disminución del Exceso de Estimaciones por Pérdida o Deterioro u Obsolescencia	-	-	<i>Participaciones y Aportaciones</i>	-	-
Disminución del Exceso de Provisiones	-	-	Participaciones	-	-
Otros Ingresos y Beneficios Varios	61,280,034	5,082,759	Aportaciones	-	-
<b>Total de Ingresos y Otros Beneficios</b>	<b>3,569,157,311</b>	<b>2,827,489,037</b>	Convenios	-	-
			<i>Intereses, Comisiones y Otros Gastos de la Deuda Pública</i>	-	-
			Intereses de la Deuda Pública	-	-
			Comisiones de la Deuda Pública	-	-
			Gastos de la Deuda Pública	-	-
			Costo por Coberturas	-	-
			Apoyos Financieros	-	-
			<i>Otros Gastos y Pérdidas Extraordinarias</i>	141,812,123	152,392,193
			Estimaciones, Depreciaciones, Deterioros, Obsolescencia y Amortizaciones	132,803,260	133,419,229
			Provisiones	-	-
			Disminución de Inventarios	-	-
			Otros Gastos	9,008,863	18,972,964
			<i>Inversión Pública</i>	-	-
			Inversión Pública no Capitalizable	-	-
			<b>Total de Gastos y Otras Pérdidas</b>	<b>3,397,993,684</b>	<b>3,028,501,505</b>
			<b>Resultados del Ejercicio (Ahorro/Desahorro)</b>	<b>171,163,627</b>	<b>(201,012,468)</b>

Bajo protesta de decir verdad declaramos que los Estados Financieros y sus notas, son razonablemente correctos y son responsabilidad del emisor.

ELABORÓ

MTRA. MARTHA DOLI GARCÍA LUJO  
 DIRECTORA GENERAL DE ADMINISTRACIÓN

REVISÓ

DR. JUAN MANUEL RIVAS GONZÁLEZ  
 COORDINADOR GENERAL DE PLANEACIÓN Y  
 DESARROLLO SUSTENTABLE

AUTORIZÓ

C.P.C. ROSARIO JIMÉNEZ BUSTAMANTE  
 TESORERA GENERAL





Cuarto Informe de Cuenta Pública  
 Universidad Autónoma del Estado de Morelos  
 Estado de Situación Financiera  
 Al 31 de diciembre de 2023 y 2024  
 (Cifras en Pesos)



CONCEPTO	Año		CONCEPTO	Año	
	2024	2023		2024	2023
<b>ACTIVO</b>			<b>PASIVO</b>		
<i>Activo Circulante</i>			<i>Pasivo Circulante</i>		
Efectivo y Equivalentes	189,472,020	170,554,227	Cuentas por Pagar a Corto Plazo	311,083,917	499,206,517
Derechos a Recibir Efectivo o Equivalentes	3,790,316	234,455,375	Documentos por Pagar a Corto Plazo	30,486,620	120,497
Derechos a Recibir Bienes o Servicios	-	-	Porción a Corto Plazo de la Deuda Pública a Largo Plazo	-	-
Inventarios	-	-	Títulos y Valores a Corto Plazo	-	-
Almacenes	-	-	Pasivos Diferidos a Corto Plazo	137,158,054	200,113,994
Estimación por Pérdida o Deterioro de Activos Circulantes	(24,497)	(24,497)	Fondos y Bienes de Terceros en Garantía y/o Administración a Corto Plazo	159,214	53,500
Otros Activos Circulantes	855,036	-	Provisiones a Corto Plazo	1,228,163	-
<b>Total de Activos Circulantes</b>	<b>194,092,875</b>	<b>404,985,105</b>	Otros Pasivos a Corto Plazo	4,389,049	7,245,945
<i>Activo No Circulante</i>			<b>Total de Pasivos Circulantes</b>	<b>484,505,017</b>	<b>706,740,453</b>
Inversiones Financieras a Largo Plazo	215,570,494	201,783,587	<i>Pasivo No Circulante</i>		
Derechos a Recibir Efectivo o Equivalentes a Largo Plazo	91,725	91,725	Cuentas por Pagar a Largo Plazo	-	24,131,904
Bienes Inmuebles, Infraestructura y Construcciones en Proceso	4,679,228,160	4,658,608,784	Documentos por Pagar a Largo Plazo	466,589,031	501,100,861
Bienes Muebles	900,210,872	900,137,827	Deuda Pública a Largo Plazo	-	-
Activos Intangibles	10,340,437	16,069,967	Pasivos Diferidos a Largo Plazo	-	-
Depreciación, Deterioro y Amortización Acumulada de Bienes	(1,009,114,726)	(896,294,384)	Fondos y Bienes de Terceros en Garantía y/o en Administración a Largo Plazo	1,276,847	1,276,847
Activos Diferidos	15,158,971	16,357,268	Provisiones a Largo Plazo	-	104,992,829
Estimación por Pérdida o Deterioro de Activos no Circulantes	491,655	-	<b>Total de Pasivos No Circulantes</b>	<b>467,865,878</b>	<b>631,502,441</b>
Otros Activos no Circulantes	-	-	<b>Total del Pasivo</b>	<b>952,370,895</b>	<b>1,338,242,894</b>
<b>Total de Activos No Circulantes</b>	<b>4,811,977,588</b>	<b>4,896,754,774</b>	<b>HACIENDA PÚBLICA / PATRIMONIO</b>		
<b>Total del Activo</b>	<b>5,006,070,463</b>	<b>5,301,739,879</b>	<i>Hacienda Pública / Patrimonio Contribuido</i>	<b>1,702,170,805</b>	<b>1,717,051,951</b>
			Aportaciones	28,030,090	28,030,090
			Donaciones de Capital	1,674,140,715	1,689,021,861
			Actualización de la Hacienda Pública / Patrimonio	-	-
			<i>Hacienda Pública / Patrimonio Generado</i>	<b>2,351,528,763</b>	<b>2,246,445,034</b>
			Resultados del Ejercicio (Ahorro / Desahorro)	171,163,627	(201,012,468)
			Resultados de Ejercicios Anteriores	(989,313,370)	(560,010,625)
			Revalúos	2,991,456,842	2,976,226,109
			Reservas	-	-
			Rectificaciones de Resultados de Ejercicios Anteriores	178,221,664	31,242,018
			<i>Exceso o Insuficiencia en la Actualización de la Hacienda Pública / Patrimonio</i>	-	-
			Resultado por Posición Monetaria	-	-
			Resultado por Tenencia de Activos no Monetarios	-	-
			<b>Total Hacienda Pública / Patrimonio</b>	<b>4,053,699,568</b>	<b>3,963,496,985</b>
			<b>Total del Pasivo y Hacienda Pública / Patrimonio</b>	<b>5,006,070,463</b>	<b>5,301,739,879</b>

Bajo protesta de decir verdad declaramos que los Estados Financieros y sus notas, son razonablemente correctos y son responsabilidad del emisor.

ELABORÓ

MTRA. MARTHA DOLI GARCÍA LUGO  
 DIRECTORA GENERAL DE ADMINISTRACIÓN

REVISÓ

DR. JUAN MANUEL RIVAS GONZÁLEZ  
 COORDINADOR GENERAL DE PLANEACIÓN Y  
 DESARROLLO SUSTENTABLE

AUTORIZÓ

C.P.C. ROSARIO JIMÉNEZ BUSTAMANTE  
 TESORERA GENERAL





**Cuarto Informe de Cuenta Pública**  
**Universidad Autónoma del Estado de Morelos**  
**Estado de Cambios en la Situación Financiera**  
**Del 1 de enero al 31 de diciembre de 2024**  
**(Cifras en Pesos)**

**UAEM**  
**RECTORÍA**  
**2023-2029**

Concepto	Origen	Aplicación	Concepto	Origen	Aplicación
<b>ACTIVO</b>	<b>343,392,121</b>	<b>245,851,313</b>	<b>PASIVO</b>	<b>31,700,000</b>	<b>449,619,242</b>
<i>Activo Circulante</i>	<i>230,665,366</i>	<i>215,507,744</i>	<i>Pasivo Circulante</i>	<i>31,700,000</i>	<i>253,172,685</i>
Efectivo y Equivalentes	-	19,652,708	Cuentas por Pagar a Corto Plazo	-	187,359,849
Derechos a Recibir Efectivo o Equivalentes	230,665,366	-	Documentos por Pagar a Corto Plazo	30,366,123	-
Derechos a Recibir Bienes o Servicios	-	-	Porción a Corto Plazo de la Deuda Pública a Largo Plazo	-	-
Inventarios	-	-	Títulos y Valores a Corto Plazo	-	-
Almacenes	-	-	Pasivos Diferidos a Corto Plazo	-	62,955,940
Estimación por Pérdida o Deterioro de Activos Circulantes	-	195,000,000	Fdos. y Bienes de Terceros en Garantía y/o Admón. a C. P.	105,714	-
Otros Activos Circulantes	-	855,036	Provisiones a Corto Plazo	1,228,163	-
			Otros Pasivos a Corto Plazo	-	2,856,896
<i>Activo No Circulante</i>	<i>112,726,755</i>	<i>30,343,569</i>	<i>Pasivo No Circulante</i>	<i>-</i>	<i>196,446,557</i>
Inversiones Financieras a Largo Plazo	-	9,159,493	Cuentas por Pagar a Largo Plazo	-	24,131,904
Derechos a Recibir Efectivo o Equivalentes a Largo Plazo	-	-	Documentos por Pagar a Largo Plazo	-	34,511,830
Bienes Inmuebles, Infraestructura y Constr. en Proceso	-	20,619,376	Deuda Pública a Largo Plazo	-	-
Bienes Muebles	-	73,045	Pasivos Diferidos a Largo Plazo	-	-
Activos Intangibles	5,729,530	-	Fdos. y Bienes de Terceros en Garantía y/o Admón. a L. P.	-	-
Depreciación, Deterioro y Amort. Acumulada de Bienes	105,798,928	-	Provisiones a Largo Plazo	-	137,802,823
Activos Diferidos	1,198,297	-			
Est. por Pérdida o Deterioro de Activos no Circulantes	-	491,655	<b>HACIENDA PÚBLICA / PATRIMONIO</b>	<b>749,891,485</b>	<b>429,513,051</b>
Otros Activos no Circulantes	-	-	<i>Hacienda Pública / Patrimonio Contribuido</i>	<i>-</i>	<i>210,306</i>
			Aportaciones	-	-
			Donaciones de Capital	-	210,306
			Actualización de la Hacienda Pública / Patrimonio	-	-
			<i>Hacienda Pública / Patrimonio Generado</i>	<i>749,891,485</i>	<i>429,302,745</i>
			Resultados del Ejercicio (Ahorro / Desahorro)	600,466,372	-
			Resultados de Ejercicios Anteriores	-	429,302,745
			Revalúos	593,371	-
			Reservas	-	-
			Rectificaciones de Resultados de Ejercicios Anteriores	148,831,742	-
			<i>Exceso o Insuficiencia en la Actualización de la Hacienda Pública / Patrimonio</i>	<i>-</i>	<i>-</i>
			Resultado por Posición Monetaria	-	-
			Resultado por Tenencia de Activos no Monetarios	-	-

Bajo protesta de decir verdad declaramos que los Estados Financieros y sus notas, son razonablemente correctos y son responsabilidad del emisor.

ELABORÓ

MTRA. MARTHA DOLL GARCÍA LUGO  
 DIRECTORA GENERAL DE ADMINISTRACIÓN

REVISÓ

DR. JUAN MANUEL RIVAS GONZÁLEZ  
 COORDINADOR GENERAL DE PLANEACIÓN Y  
 DESARROLLO SUSTENTABLE

AUTORIZÓ

C.P.C ROSARIO JIMÉNEZ BUSTAMANTE  
 TESORERA GENERAL





**Cuarto Informe de Cuenta Pública**  
**Universidad Autónoma del Estado de Morelos**  
**Estado Analítico del Activo**  
**Del 1 de enero al 31 de diciembre de 2024**  
**(Cifras en Pesos)**

**UAEM**  
**RECTORÍA**  
**2023-2029**

Concepto	Saldo Inicial	Cargos del Periodo	Abonos del Periodo	Saldo Final	Variación del Periodo
	1	2	3	4 = (1 + 2 - 3)	(4 - 1)
<b>ACTIVO</b>	<b>5,103,611,271</b>	<b>122,507,086,903</b>	<b>122,604,627,711</b>	<b>5,006,070,463</b>	<b>(97,540,808)</b>
<i>Activo Circulante</i>	<i>209,250,497</i>	<i>122,370,522,671</i>	<i>122,385,680,293</i>	<i>194,092,875</i>	<i>(15,157,622)</i>
Efectivo y Equivalentes	169,819,312	118,434,260,942	118,414,608,234	189,472,020	19,652,708
Derechos a Recibir Efectivo o Equivalentes	234,455,682	3,696,717,833	3,927,383,199	3,790,316	(230,665,366)
Derechos a Recibir Bienes o Servicios	-	-	-	-	-
Inventarios	-	-	-	-	-
Almacenes	-	43,688,860	43,688,860	-	-
Estimación por Pérdida o Deterioro de Activos Circulantes	(195,024,497)	195,000,000	-	(24,497)	195,000,000
Otros Activos Circulantes	-	855,036	-	855,036	855,036
<i>Activo No Circulante</i>	<i>4,894,360,774</i>	<i>136,564,232</i>	<i>218,947,418</i>	<i>4,811,977,588</i>	<i>(82,383,186)</i>
Inversiones Financieras a Largo Plazo	206,411,001	17,050,352	7,890,859	215,570,494	9,159,493
Derechos a Recibir Efectivo o Equivalentes a Largo Plazo	91,725	-	-	91,725	-
Bienes Inmuebles, Infraestructura y Constr. en Proceso	4,658,608,784	28,750,228	8,130,852	4,679,228,160	20,619,376
Bienes Muebles	900,137,827	41,128,879	41,055,834	900,210,872	73,045
Activos Intangibles	16,069,967	282,248	6,011,778	10,340,437	(5,729,530)
Depreciación, Deterioro y Amort. Acumulada de Bienes	(903,315,798)	13,571,665	119,370,593	(1,009,114,726)	(105,798,928)
Activos Diferidos	16,357,268	35,289,205	36,487,502	15,158,971	(1,198,297)
Est. por Pérdida o Deterioro de Activos no Circulantes	-	491,655	-	491,655	491,655
Otros Activos no Circulantes	-	-	-	-	-

Bajo protesta de decir verdad declaramos que los Estados Financieros y sus notas, son razonablemente correctos y son responsabilidad del emisor.

ELABORÓ

MTRA. MARTHA DOLI GARCÍA LUGO  
 DIRECTORA GENERAL DE ADMINISTRACIÓN

REVISÓ

DR. JUAN MANUEL RIVAS GONZÁLEZ  
 COORDINADOR GENERAL DE PLANEACIÓN Y  
 DESARROLLO SUSTENTABLE

AUTORIZÓ

C.P.C ROSARIO JIMÉNEZ BUSTAMANTE  
 TESORERA GENERAL




Cuarto Informe de Cuenta Pública  
 Universidad Autónoma del Estado de Morelos  
 Estado Analítico de la Deuda y Otros Pasivos  
 Del 1 de enero al 31 de diciembre de 2024  
 (Cifras en Pesos)

**UAEM**  
 RECTORÍA  
 2023-2029


Denominación de las Deudas	Moneda de Contratación	Institución o País Acreedor	Saldo Inicial del Periodo	Saldo Final del Periodo
<b>DEUDA PÚBLICA</b>				
<b>Corto Plazo</b>				
<b>Deuda Interna</b>	Pesos		-	-
Instituciones de Crédito			-	-
Títulos y Valores			-	-
Arrendamientos Financieros			-	-
<b>Deuda Externa</b>	Pesos		-	-
Organismos Financieros Internacionales			-	-
Deuda Bilateral			-	-
Títulos y Valores			-	-
Arrendamientos Financieros			-	-
<i>Subtotal a Corto Plazo</i>			-	-
<b>Largo Plazo</b>				
<b>Deuda Interna</b>	Pesos		-	-
Instituciones de Crédito			-	-
Títulos y Valores			-	-
Arrendamientos Financieros			-	-
<b>Deuda Externa</b>	Pesos		-	-
Organismos Financieros Internacionales			-	-
Deuda Bilateral			-	-
Títulos y Valores			-	-
Arrendamientos Financieros			-	-
<i>Subtotal a Largo Plazo</i>			-	-
<b>Otros Pasivos</b>			1,370,290,137	952,370,895
<b>Total Deuda y Otros Pasivos</b>			<b>1,370,290,137</b>	<b>952,370,895</b>

Bajo protesta de decir verdad declaramos que los Estados Financieros y sus notas, son razonablemente correctos y son responsabilidad del emisor.


ELABORÓ

  
 MTRA. MARTHA DOLÍ GARCÍA LUGO  
 DIRECTORA GENERAL DE ADMINISTRACIÓN

REVISÓ

  
 DR. JUAN MANUEL RIVAS GONZÁLEZ  
 COORDINADOR GENERAL DE PLANEACIÓN Y  
 DESARROLLO SUSTENTABLE

AUTORIZÓ

  
 C.P.C. ROSARIO JIMÉNEZ BUSTAMANTE  
 TESORERA GENERAL





UNIVERSIDAD AUTÓNOMA DEL  
ESTADO DE MORELOS

Cuarto Informe de Cuenta Pública  
Universidad Autónoma del Estado de Morelos  
Estado de Variación en la Hacienda Pública  
Del 1 de enero al 31 de diciembre de 2024  
(Cifras en Pesos)

UAEM  
RECTORÍA  
2023-2029

Concepto	Hacienda Pública / Patrimonio		Hacienda Pública / Patrimonio		Hacienda Pública / Patrimonio		Exceso o Insuficiencia en la Actualización de la Hacienda Pública / Patrimonio	TOTAL
	Contribuido	Generado de Ejercicios Anteriores	Generado de Ejercicio	Generado del Ejercicio	en la Actualización de la Hacienda Pública / Patrimonio			
<b>Hacienda Pública / Patrimonio Contribuido Neto de 2023</b>	<b>1,702,381,111</b>	-	-	-	-	<b>1,702,381,111</b>		
Aportaciones	28,030,090	-	-	-	-	28,030,090		
Donaciones de Capital	1,674,351,021	-	-	-	-	1,674,351,021		
Actualización de la Hacienda Pública / Patrimonio	-	-	-	-	-	-		
<b>Hacienda Pública / Patrimonio Generado Neto de 2023</b>	-	<b>2,460,242,768</b>	-	<b>(429,302,745)</b>	-	<b>2,030,940,023</b>		
Resultados del Ejercicio (Ahorro / Desahorro)	-	-	-	(429,302,745)	-	(429,302,745)		
Resultados de Ejercicios Anteriores	-	(560,010,625)	-	-	-	(560,010,625)		
Revalúos	-	2,990,863,471	-	-	-	2,990,863,471		
Reservas	-	-	-	-	-	-		
Rectificaciones de Resultados de Ejercicios Anteriores	-	29,389,922	-	-	-	29,389,922		
<b>Exceso o Insuficiencia en la Actualización de la Hacienda Pública / Patrimonio Neto de 2023</b>	-	-	-	-	-	-		
Resultado por Posición Monetaria	-	-	-	-	-	-		
Resultado por Tenencia de Activos no Monetarios	-	-	-	-	-	-		
<b>Hacienda Pública / Patrimonio Neto Final de 2023</b>	<b>1,702,381,111</b>	<b>2,460,242,768</b>	-	<b>(429,302,745)</b>	-	<b>3,733,321,134</b>		
<b>Cambios en la Hacienda Pública / Patrimonio Contribuido Neto de 2024</b>	<b>(210,306)</b>	-	-	-	-	<b>(210,306)</b>		
Aportaciones	-	-	-	-	-	-		
Donaciones de Capital	(210,306)	-	-	-	-	(210,306)		
Actualización de la Hacienda Pública / Patrimonio	-	-	-	-	-	-		
<b>Variaciones de la Hacienda Pública / Patrimonio Generado Neto de 2024</b>	-	<b>(429,302,745)</b>	-	<b>749,891,485</b>	-	<b>320,588,740</b>		
Resultados del Ejercicio (Ahorro / Desahorro)	-	-	-	171,163,627	-	171,163,627		
Resultados de Ejercicios Anteriores	-	(429,302,745)	-	429,302,745	-	-		
Revalúos	-	-	-	593,371	-	593,371		
Reservas	-	-	-	-	-	-		
Rectificaciones de Resultados de Ejercicios Anteriores	-	-	-	148,831,742	-	148,831,742		
<b>Cambios en el Exceso o Insuficiencia en la Actualización de la Hacienda Pública / Patrimonio Neto de 2024</b>	-	-	-	-	-	-		
Resultado por Posición Monetaria	-	-	-	-	-	-		
Resultado por Tenencia de Activos no Monetarios	-	-	-	-	-	-		
<b>Hacienda Pública / Patrimonio Neto Final de 2024</b>	<b>1,702,170,805</b>	<b>2,030,940,023</b>	-	<b>320,588,740</b>	-	<b>4,053,699,568</b>		

Bajo protesta de decir verdad declaramos que los Estados Financieros y sus notas, son razonablemente correctos y son responsabilidad del emisor.

ELABORÓ

ATRA, MARTHA DOUGARCIA LUGO  
DIRECTORA GENERAL DE ADMINISTRACIÓN

REVISÓ

DR. JUAN MANUEL RIVAS GONZÁLEZ  
COORDINADOR GENERAL DE PLANEACIÓN Y  
DESARROLLO SUSTENTABLE

AUTORIZÓ

C.F.C. ROSARIO JIMÉNEZ BUSTAMANTE  
TESORERA GENERAL



Concepto	2024	2023	Concepto	2024	2023
<b>Flujos de Efectivo de las Actividades de Operación</b>			<b>Flujos de Efectivo de las Actividades de Inversión</b>		
<i>Origen</i>	<b>3,569,157,311</b>	<b>2,827,489,037</b>	<i>Origen</i>	<b>524,517,234</b>	<b>1,007,056,282</b>
Impuestos	-	-	Bienes Inmuebles, Infraestructura y Construcciones en Proceso	-	-
Cuotas y Aportaciones de Seguridad Social	-	-	Bienes Muebles	524,517,234	1,007,056,282
Contribuciones de Mejoras	-	-	Otros Orígenes de Inversión	-	-
Derechos	-	-			
Productos	40,149,213	40,148,752	<i>Aplicación</i>	<b>676,028,153</b>	<b>970,888,355</b>
Aprocheamientos	-	-	Bienes Inmuebles, Infraestructura y Construcciones en Proceso	20,619,376	56,292,514
Ingresos por Venta de Bienes y Prestación de Servicios	177,493,463	183,589,128	Bienes Muebles	73,045	32,402,425
Participaciones, Aportaciones, Convenios, Incentivos Derivados de la Colaboración Fiscal y Fondos Distintos de Aportaciones	21,707,902	17,685,139	Otras Aplicaciones de Inversión	655,335,732	882,193,416
Transferencias, Asignaciones, Subsidios y Subvenciones, y Pensiones y Jubilaciones	3,268,526,699	2,580,983,259	<b>Flujos Netos de Efectivo por Actividades de Inversión</b>	<b>(151,510,919)</b>	<b>36,167,927</b>
Otros Orígenes de Operación	61,280,034	5,082,759	<b>Flujo de Efectivo de las Actividades de Financiamiento</b>		
			<i>Origen</i>		
<i>Aplicación</i>	<b>3,977,993,684</b>	<b>3,028,501,505</b>	Endeudamiento Neto	-	-
Servicios Personales	2,829,040,506	2,532,789,950	Interno	-	-
Materiales y Suministros	43,430,337	46,277,933	Externo	-	-
Servicios Generales	380,992,917	295,127,633	Otros Orígenes de Financiamiento	-	-
Transf. Internas y Asignaciones al Sector Público	-	-	<i>Aplicación</i>		
Transferencias al resto del Sector Público	-	-	Servicios de la Deuda	-	-
Subsidios y Subvenciones	-	-	Interno	-	-
Ayudas Sociales	2,717,801	1,913,796	Externo	-	-
Pensiones y Jubilaciones	-	-	Otras Aplicaciones de Financiamiento	-	-
Transf. a Fidelcomisos, Mandatos y Contratos Análogos	-	-	<b>Flujos Netos de Efectivo por Actividades de Financiamiento</b>		
Transferencias a la Seguridad Social	-	-	<b>Incremento/Disminución Neta en el Efectivo y Equivalentes al Efectivo</b>	<b>19,652,708</b>	<b>(164,844,541)</b>
Donativos	-	-	<i>Efectivo</i>		
Transferencias al Exterior	-	-			
Participaciones	-	-	<b>Flujos Netos de Efectivo por Actividades de Operación</b>	<b>171,163,627</b>	<b>(201,012,468)</b>
Aportaciones	-	-	<b>Efectivo y Equivalentes al Efectivo al Inicio del Ejercicio</b>	<b>169,819,312</b>	<b>335,398,768</b>
Convenios	-	-	<b>Efectivo y Equivalentes al Efectivo al Final del Ejercicio</b>	<b>189,472,020</b>	<b>170,554,227</b>
Otras Aplicaciones de Operación	141,812,123	152,392,193			

Bajo protesta de decir verdad declaramos que los Estados Financieros y sus notas, son razonablemente correctos y son responsabilidad del emisor.

ELABORO  
 MTRA. MARTHA DOLL GARCIA LUGO  
 DIRECTORA GENERAL DE ADMINISTRACIÓN

REVISÓ  
 DR. JUAN MANUEL RIVAS GONZALEZ  
 COORDINADOR GENERAL DE PLANEACIÓN Y DESARROLLO SUSTENTABLE

AUTORIZÓ  
 C.P. ROSARIO JIMENEZ BUSTAMANTE  
 TESORERA GENERAL





## INFORME DE PASIVOS CONTINGENTES

En cumplimiento a lo dispuesto en el artículo 46, fracción I, de la Ley General de Contabilidad Gubernamental, se informan los pasivos contingentes con que cuenta la Universidad Autónoma del Estado de Morelos al 31 de diciembre de 2024; los cuales no se encuentran registrados contablemente, debido a que las obligaciones o pérdidas relacionadas con contingencias se reconocen cuando es probable que sus efectos se materialicen y existan elementos razonables para su cuantificación.

Si no existen estos elementos razonables, se incluye su revelación en forma cualitativa en las notas a los estados financieros. Lo anterior, de conformidad con lo establecido en el capítulo VII de los Estados e Informes Contables, Presupuestarios, Programáticos y de los Indicadores de Postura Fiscal, sección H, del Manual de Contabilidad Gubernamental emitido por el CONAC, donde se establece en términos generales que: “Los pasivos contingentes son obligaciones que tienen su origen en hechos específicos e independientes del pasado que en el futuro pueden ocurrir o no y, de acuerdo con lo que acontezca, desaparecen o se convierten en pasivos reales por ejemplo, juicios, garantías, avales, costos de planes de pensiones, jubilaciones, etc.”. A la fecha en que se emiten los presentes estados financieros y presupuestarios, existen los siguientes pasivos contingentes:

### 1. PLAN DE PENSIONES NIF D3.

La Universidad Autónoma del Estado de Morelos a través de una firma externa especializada en estudios actuariales sobre pasivos contingentes, realizó el estudio que le permite conocer el pasivo máximo exigible por concepto de pensiones y jubilaciones. Fue presentado al 31 de diciembre de 2023 y para determinar el costo neto del año se utilizó el método de costeo conocido como crédito unitario proyectado.

Aquí se pueden observar los resultados obtenidos de la Valuación Actuarial considerando la información de personal, las hipótesis actuariales, y el método de costeo actuarial exigido por la NIF D-3 “Beneficios a los empleados”.

El siguiente cuadro agrupa los resultados actuariales obtenidos para los beneficios de prima de antigüedad, indemnización legal y plan de pensiones:

UNIVERSIDAD AUTÓNOMA DEL ESTADO DE MORELOS  
NIF D-3 BENEFICIOS POST-EMPLEO  
VALUACION ACTUARIAL AL 31-DIC-2023

RESULTADOS DEL EJERCICIO

<u>SITUACIÓN DE ACTIVOS Y PASIVOS</u>	PLAN DE PENSIONES
Obligación por Beneficios Definidos (OBD):	(9,376,717,737)
Activos del Plan (AP):	199,879,841
Superávit (Déficit) del Plan:	(9,176,837,896)
Obligación por Beneficio Adquirido (OBA):	(2,162,881,811)
Saldo de Otro Resultado Integral (ORI)	0
Costo Laboral de Servicios Pasados (CLSP) reconocido en Utilidades Retenidas:	0
Ganancias y Pérdidas del Plan (GPP):	1,141,928,829
Ganancias (Pérdidas) Actuariales en Obligaciones (GPAO):	1,172,110,567
Ganancias (Pérdidas) en el Retorno de los AP (GPRA):	(30,181,738)
OBD por Adquisiciones:	0
OBD por Disposiciones:	0
Activo(Pasivo) Neto por Beneficios Definidos Previo	(10,318,766,725)
<b>Activo(Pasivo) Neto por Beneficios Definidos (ANBD o PNBD)</b>	<b>(9,176,837,896)</b>
<u>PARTIDAS AL BALANCE</u>	
<b>Activo(Pasivo) Neto por Beneficios Definidos (ANBD o PNBD)</b>	<b>(9,176,837,896)</b>

COSTO NETO DEL PERIODO PARA 2024

<u>PARTIDAS AL ESTADO DE RESULTADOS</u>	PLAN DE PENSIONES
Costo del Servicio:	(324,580,806)
Interés Neto:	(867,211,181)
Reciclaje de las Remediciones:	0
<b>Ingreso (Costo) Neto del Periodo</b>	<b>(1,191,791,987)</b>

PROYECCION AÑO 2024

<u>SITUACIÓN DE ACTIVOS Y PASIVOS</u>	PLAN DE PENSIONES
Pagos de Beneficios estimados:	0
Obligación por Beneficios Definidos (OBD):	(10,587,398,369)
Activos del Plan (AP):	1,410,560,473
Superávit (Déficit) del Plan:	(9,176,837,896)
Obligación por Beneficio Adquirido (OBA):	(2,442,143,616)

INFORMACIÓN ADICIONAL

	31-DIC-2022	31-DIC-2023
Nómina anual total:	N/D	733,134,024
Número de empleados:	4672	4730
Vida Laboral promedio de los empleados:	0.00	15.09
Edad promedio total:	45.37	45.47 Años
Antigüedad promedio total:	12.85	12.76 Años



**UNIVERSIDAD AUTÓNOMA DEL ESTADO DE MORELOS  
NIF D-3 BENEFICIOS POST-EMPLEO  
VALUACION ACTUARIAL AL 31-DIC-2023**

<b>CONCILIACIÓN DE ACTIVOS Y PASIVOS</b>			
Concepto	PRIMA DE ANTIGÜEDAD	INDEMNIZACION LEGAL	TOTAL
<b>Obligación por Beneficios Definidos (OBD) al 31-DIC-2022</b>	(246,330,894)	(47,252,706)	(293,583,600)
Costo Laboral del Servicio:	(13,680,007)	(3,872,515)	(17,552,522)
Costo por interés:	(21,789,053)	(4,131,364)	(25,920,417)
Beneficios Pagados:	4,756,109	6,663,238	11,419,347
Adquisiciones de negocios:	0	0	0
Disposiciones de negocios:	0	0	0
Ganancias(Pérdidas) del Plan:	60,673,830	(5,166,340)	55,507,490
<b>Saldo Final al 31-DIC-2023</b>	<b>(216,370,015)</b>	<b>(53,759,687)</b>	<b>(270,129,702)</b>
<b>Activos del Plan (AP) al 31-DIC-2022</b>	0	0	0
Ingreso por interés:	0	0	0
Aportaciones efectuadas:	0	0	0
Beneficios Pagados:	0	0	0
Adquisiciones de negocios:	0	0	0
Disposiciones de negocios:	0	0	0
Ganancias(Pérdidas) del Plan:	0	0	0
<b>Saldo Final al 31-DIC-2023</b>	<b>0</b>	<b>0</b>	<b>0</b>

<b>CONCILIACION DEL ACTIVO (PASIVO) NETO POR BENEFICIOS DEFINIDOS</b>			
Concepto	PRIMA DE ANTIGÜEDAD	INDEMNIZACION LEGAL	TOTAL
Saldo Inicial:	(246,330,894)	(47,252,706)	(293,583,600)
Reconocimiento retrospectivo conforme a NIF B-1	0	0	0
Cambios contables y corrección de errores:	0	0	0
<b>Subtotal:</b>	<b>(246,330,894)</b>	<b>(47,252,706)</b>	<b>(293,583,600)</b>
Costo Neto del Periodo 2023:	(35,469,060)	(8,003,879)	(43,472,939)
Reciclaje 2023:	0	0	0
Aportación a Activos:	0	0	0
Pagos de Beneficios 2023:	4,756,109	6,663,238	11,419,347
<b>Saldo Final Previo:</b>	<b>(277,043,845)</b>	<b>(48,593,347)</b>	<b>(325,637,192)</b>
Ganancias (Pérdidas) del Plan Aplicadas:	60,673,830	(5,166,340)	55,507,490
OBD por Adquisiciones:	0	0	0
OBD por Disposiciones:	0	0	0
<b>Saldo al 31-DIC-2023 :</b>	<b>(216,370,015)</b>	<b>(53,759,687)</b>	<b>(270,129,702)</b>

Las hipótesis económico-financieras que se utilizaron para la valuación son las siguientes:

Base	Porcentaje
Tasa de descuento	9.45% anual nominal
Tasa de Incremento y Carrera Salarial	5.50% anual nominal
Tasa de Rendimiento de Activos	9.45% anual
Salario Mínimo Diario	248.93
Tasa de Inflación Estimada (largo plazo)	4.50% anual



UNIVERSIDAD AUTÓNOMA DEL ESTADO DE MORELOS  
ESTADOS FINANCIEROS AL 31 DE DICIEMBRE DE 2024

## 2. JUICIOS LABORALES.

Existen 211 litigios vigentes promovidos contra la Universidad Autónoma del Estado de Morelos, si bien estos se encuentran debidamente atendidos por la Oficina del Abogado General, se considera necesario revelar el pasivo contingente en virtud de que existe la posibilidad de que en determinadas circunstancias estos litigios pudieran resultar en laudos para la institución, los cuales se estiman en \$80,177,953 (Ochenta millones ciento setenta y siete mil novecientos cincuenta y tres pesos 00/100 M.N.); importe que no contempla los procesos laborales que pudiera enfrentar la universidad para el cumplimiento de las acciones de austeridad y saneamiento financiero.

## 3. BIENES INMUEBLES.

Los inmuebles que se mencionan a continuación se encuentran en trámites administrativos con dependencias gubernamentales, otros son bienes ejidales/comunales y algunos en litigio, por consiguiente, se continuará con las gestiones necesarias para obtener el título de propiedad, y una vez que se cuente con dicho documento se informará para los efectos legales que haya lugar.





UNIVERSIDAD AUTÓNOMA DEL ESTADO DE MORELOS  
ESTADOS FINANCIEROS AL 31 DE DICIEMBRE DE 2024

SUBCUENTA	NO. EDIFICIO	NOMBRE DEL EDIFICIO	VALOR EDIFICIO
1.2.3.3-10-01-00111	DD	SUBESTACIÓN ELÉCTRICA IPRO	133,904.15
1.2.3.3-10-01-00121	DD	PUENTE ESTRUCTURAL ESCUELA DE XALOSTOC	201,471.95
1.2.3.3-10-01-00139	DD	PLANTA DE TRAT. CISTERNA ESCUELA XALOSTOC	542,310.32
1.2.3.3-10-01-00057	DD1	EDIFICIO IPRO	5,529,229.73
1.2.3.3-10-01-00124	DD14	CASETA ESC EST XALOSTOC	104,737.62
1.2.3.3-10-01-00188	DD15	AUDITORIO Y AULAS	4,864,469.79
1.2.3.3-10-01-00069	DD2	AMPLIACION BIBLIOTECA CAMPUS ORIENTE	427,029.51
1.2.3.3-10-01-00006	DD4	SALA DE USOS MULTIPLES	1,021,054.44
1.2.3.3-10-01-00142	DD6	SALA DE MAESTROS Y CENTRO DE COMPUTO XALOSTOC	684,597.78
1.2.3.1-10-01-00017	DDD	TERRENO EJIDO PANCHIMALCO , MPO. JOJUTLA	3,000,000.00
1.2.3.3-10-01-00083	GG	PREPARATORIA MULTIMODAL CUAUTLA	6,697,850.01
1.2.3.6-10-01-00126	GG	PREPARATORIA MULTIMODAL CUATLA	352,779.80
1.2.3.1-10-01-00009	H	PREPARATORIA DE JOJUTLA	135,243.58
1.2.3.3-10-01-00133	H	PREPA JOJUTLA TECHUMBRE METALICA	441,398.45
1.2.3.3-10-01-00185	H	CONST. EDIFICIO DE DOS PLANTAS PREP JOJUTLA	22,738,814.67
1.2.3.3-10-01-00191	H6	EDIFICIO Y AULAS	14,171,193.72
1.2.3.3-10-01-00080	HH	CONST. SEDE REG. INIV. ALTOS TOTOLAPAN	3,637,938.24
1.2.3.3-10-01-00054	III1	ESTACION BIOLOGICA EL LIMON	5,738,748.54
1.2.3.3-10-01-00026	P1	EDIFICIO EDUCACION PERMANENTE	3,100,000.00
1.2.3.3-10-01-00061	QQ	SEDE REGIONAL JONACATEPEC	16,463,643.09
1.2.3.3-10-01-00110	QQ	AULAS DE USOS MULTIPLES SEDE JONACATEPEC	757,809.66
1.2.3.3-10-01-00126	QQ	INST ELECTRICA JONACATEPEC	397,731.34
1.2.3.3-10-01-00074	RR	EDIFICIO SEDE CIENCIAS SOCIALES CUAUTLA	14,848.00
1.2.3.3-10-01-00082	RR	EDIFICIO FACULTAD DE ESTUDIOS SUPERIORES DE	20,422,916.22
1.2.3.3-10-01-00181	RR	CONSTRUCCIÓN EDIFICIO B FES CUAUTLA	15,103,798.94
1.2.3.3-10-01-00184	RR	CONST. EDIFICIO P/AULAS CON 7 ESPACIOS PREPA	7,498,888.00
<b>TOTAL</b>			<b>134,182,407.55</b>

Elaboró

MTRA. MARTHA DOLI GARCÍA LUGO  
DIRECTORA GENERAL DE  
ADMINISTRACIÓN

Revisó

DR. JUAN MANUEL RIVAS GONZÁLEZ  
COORDINADOR GENERAL DE PLANEACIÓN Y  
DESARROLLO SUSTENTABLE

Autorizó

C.P.C. ROSARIO JIMÉNEZ BUSTAMANTE  
TESORERA GENERAL



UNIVERSIDAD AUTÓNOMA DEL ESTADO DE MORELOS  
NOTAS A LOS ESTADOS FINANCIEROS  
31 de diciembre del 2024 y 2023  
(Pesos)

A) NOTAS DE GESTIÓN ADMINISTRATIVA

1. AUTORIZACIÓN E HISTORIA

a) Fecha de creación

Los orígenes de la Universidad Autónoma del Estado de Morelos (UAEM) se remontan al siglo XIX, cuando Francisco Leyva, gobernador del Estado de Morelos, fundó el Instituto Literario y Científico de Morelos, a través de la ley del 15 de junio de 1871, el cual inició labores el 5 de mayo de 1872. Vale decir que dicha institución no tuvo oportunidad de prosperar, pues el presidente de México en turno, Porfirio Díaz – quien además depuso a Leyva como gobernador–, tenía la idea de que el estado respondía más a labores agrícolas que intelectuales. El poco apoyo al instituto provocó que para 1884, únicamente subsistiera la Escuela de Agricultura y Veterinaria, ubicada en Acapantzingo.

El 25 de diciembre de 1938, debido a la coincidencia de ideologías entre Lázaro Cárdenas y el gobernador del estado, Elpidio Perdomo, se fundó el Instituto de Estudios Superiores del Estado de Morelos; su primer director fue el licenciado Bernabé L. de Elías.

Años más tarde, en 1953, y por la necesidad de incluir más carreras para el estudiantado, este organismo fue sustituido por la Universidad del Estado de Morelos, hoy UAEM. Su primer rector fue el doctor Adolfo Menéndez Samará. La Ley Constitutiva y Reglamentaria del 7 de abril de 1953, publicada en el Periódico Oficial “Tierra y Libertad” el día 15 de ese mes, instauró oficialmente la Universidad.

b) Principales cambios en su estructura

El 30 de enero de 1965 fue aprobada, promulgada y publicada la Ley Orgánica de la Universidad del Estado de Morelos, la cual presentaba cambios significativos respecto a la anterior. El 22 de noviembre de 1967, con la nueva promulgación de su Ley Orgánica, la UAEM obtiene su autonomía. La Ley Orgánica vigente de la UAEM fue promulgada el 21 de mayo de 2008 en el periódico oficial “Tierra y Libertad” y entró en vigor el día 13 de agosto de 2008.





**UNIVERSIDAD AUTÓNOMA DEL ESTADO DE MORELOS**  
**NOTAS A LOS ESTADOS FINANCIEROS**  
**31 de diciembre del 2024 y 2023**  
**(Pesos)**

El 4 de diciembre de 2023, entró en función el rectorado a cargo de la Dra. Viridiana Aydeé León Hernández, mismo que tendrá un periodo de gestión del 4 de diciembre de 2023 al 3 de diciembre de 2029.

Actualmente la UAEM tiene presencia en 20 de los 37 municipios del estado, cubriendo a la fecha el 12.58% de la demanda en nivel medio superior y el 37.40% en el nivel superior, la cobertura de la UAEM en el Estado ha permitido acercar servicios educativos de calidad a más jóvenes, además nuestra Universidad cuenta con un alto grado de habilitación de sus profesores y ha fortalecido su competitividad académica a través del reconocimiento de la calidad de nuestros programas educativos. El crecimiento de la oferta se ha realizado considerando el contexto social y cultural de los municipios, con esto se responde a las necesidades del entorno y la Universidad se ha convertido en sí, en una verdadera fuerza social.

## **2. PANORAMA ECONÓMICO Y FINANCIERO**

Actualmente la Universidad afronta un déficit presupuestal debido a varios conceptos no contemplados en los subsidios ordinarios, como son los pagos de horas docencia, carrera docente, otras prestaciones contractuales no reconocidas y el pago de jubilados y pensionados; esta situación se agudiza al incluir el incremento de matrícula estudiantil de más del 95.17% suscitado entre los años 2012 al 2017. Es necesario que nuestras autoridades incluyan en los subsidios aquellos conceptos no contemplados, resultando en el incremento sustancial de estos. De manera concreta, la situación financiera actual de la UAEM tiene relación directa con un añejo problema de déficit estructural, que no es exclusivo de esta institución y está presente en otras Universidades públicas del país.

El presupuesto de egresos del 2024 de la UAEM fue aprobado con fecha 15 de diciembre de 2023 en sesión ordinario del Consejo Universitario, fue elaborado con base en los criterios de legalidad, honestidad, eficiencia, eficacia, economía, racionalidad, austeridad, transparencia, control, rendición de cuentas y equidad de género.

Ante el referido contexto de crisis financiera de la UAEM, continúa como directriz la implementación y seguimiento a medidas de austeridad aprobadas en sesión ordinaria de fecha 21 de marzo de 2024 en el denominado "Plan de austeridad y



UNIVERSIDAD AUTÓNOMA DEL ESTADO DE MORELOS  
NOTAS A LOS ESTADOS FINANCIEROS  
31 de diciembre del 2024 y 2023  
(Pesos)

racionalidad de los recursos de la Universidad Autónoma del Estado de Morelos”, entre las que destacan:

1. Servicios personales

- A) El Incremento salarial que otorgará la universidad al personal estará sujeto a la autorización emitida por la DGESUI.
- B) No podrán recibir remuneración adicional a la establecida en los tabuladores vigentes, las y los trabajadores universitarios de mandos medios y superiores.
- C) Se optimizará el capital humano y financieros, a partir de la revisión y análisis de todas las estructuras organizacionales de las unidades académicas y administrativas. La creación de nuevas plazas en la estructura administrativa estará sujeta a la revisión, justificación y análisis de pertenencia que impacte de manera favorable a la calidad educativa que exista suficiencia presupuestal.
- D) Se limitará el pago extraordinario a las áreas y tareas que, por su naturaleza, calendarización o urgencia, sean susceptibles de horarios extendidos de labores, en caso de ser necesarias, se pagarán por medio de autogenerados.
- E) Se establecerá un procedimiento que considere la calendarización para efectos de la jubilación de las y los trabajadores universitarios.
- F) Se procurará no contratación del servicio de traslado de valores para el pago de nómina.
- G) Se reducirá la contratación del personal por honorarios.
- H) La contratación del personal docente por horas, deberá ser preferentemente por un mínimo de 10/h/s/m.

2. Gastos de funcionamiento





UNIVERSIDAD AUTÓNOMA DEL ESTADO DE MORELOS  
NOTAS A LOS ESTADOS FINANCIEROS  
31 de diciembre del 2024 y 2023  
(Pesos)

- A) Se implementará medidas de control para optimizar el consumo de gasolina, electricidad, agua, telefonía.
- B) El pago de multas infracciones de vehículos oficiales, serán cubiertos por el funcionario responsable.
- C) Se prohíbe la adquisición de vehículos nuevos de gama alta, salvo la renovación del parque vehicular que exista.
- D) Se promoverá la reducción de los gastos en viáticos y pasajes. Queda prohibido la adquisición de pasajes aéreos de primera clase a las y los trabajadores universitarios de esta institución. La transportación aérea sólo será autorizada para aquellos destinos ubicados a una distancia mayor a los 350 kilómetros.
- E) Las comisiones institucionales, que requieran el traslado de más de tres personas, deberán privilegiar el viaje colectivo reduciendo al mínimo la cantidad de vehículos a utilizar.
- F) A las reuniones de trabajo o eventos fuera de la región de adscripción de las y los trabajadores universitarios, sólo podrán asistir presencialmente aquellos que tengan una participación directa.
- G) Los eventos de orden social serán cubiertos con recursos autogenerados de cada unidad académica. En la realización de eventos que requieran alquiler de un espacio, se deberán priorizar la utilización de las instalaciones universitarias.

3. Materiales y suministros

- A) Las unidades académicas y dependencias administrativas continuaran utilizando preferentemente los medios y las plataformas electrónicas con las que se cuenten, con la finalidad de reducir los gastos de insumos de impresión, papelería y de traslados.
- B) Se realizará un plan para la implementación de forma gradual de la instalación de paneles solares para ahorro de energía eléctrica.



UNIVERSIDAD AUTÓNOMA DEL ESTADO DE MORELOS  
NOTAS A LOS ESTADOS FINANCIEROS  
31 de diciembre del 2024 y 2023  
(Pesos)

- C) Se dará prioridad a las compras consolidadas (compra de papelería, artículos de limpieza y otros insumos).

4. Bienes muebles, inmuebles e intangibles

- A) La adquisición de mobiliario se reducirá a la mínima indispensable, sin que sean onerosos y en caso de su adquisición, se buscará la máxima economía, eficiencia y funcionalidad.
- B) Las adquisiciones de equipos y sistemas de cómputo se realizarán previa justificación, con base en planes de modernización y priorizando el uso de software libre, siempre y cuando cumplan con las características requeridas para el ejercicio de las funciones institucionales.
- C) Preferentemente se buscarán alternativas para mejorar las capacidades de equipos de cómputo, antes de considerar la adquisición de uno nuevo.
- D) Las unidades académicas y dependencias administrativas, en el ámbito de su competencia deben establecer mecanismos para la conservación de los bienes muebles e inmuebles que estén bajo su resguardo.
- E) Para realizar adecuaciones de espacios y mantenimiento mayor, deberán contar con la autorización de la contraloría del órgano interno de control, previo dictamen de la Coordinación de Planeación y Administración y de la Dirección General de Infraestructura.

5. Responsabilidad Social institucional

- A) Se mantiene la política de no cobro de inscripción y reinscripción a las personas estudiantes de niveles de bachillerato y licenciatura.
- B) Las licitaciones se llevarán a cabo conforme a lo establecido en la ley de Adquisiciones del Estado con la participación de las áreas





UNIVERSIDAD AUTÓNOMA DEL ESTADO DE MORELOS  
NOTAS A LOS ESTADOS FINANCIEROS  
31 de diciembre del 2024 y 2023  
(Pesos)

involucradas en la misma de forma transparente y que cubra las necesidades de la institución

- C) No aperturar, preferentemente, nuevos programas educativos en todos los niveles, salvo aquellos de lo que se tenga pertinencia social y demanda educativa. Se deberá evaluar la pertinencia de la oferta educativa actual por campus y de acuerdo con sus indicadores académicos y de gestión.
- D) No se autoriza la renovación y/o contratación de ningún préstamo bancario.
- E) La contratación de servicios de consultoría y de todo tipo de despachos externos, solo se realizará cuando los servicios que presten las personas físicas o morales no sean equivalentes a las funciones que desempeña el personal de la institución, cuando el recurso humano sea insuficiente o los servicios a contratar sean indispensables para cumplir con la normatividad aplicable y/o los objetivos y metas institucionales.

6. Evaluación y seguimiento

- A) Las y los titulares de las direcciones de cada unidad académica y dependencia administrativa serán los responsables de la aplicación de las medidas enunciadas y de coordinar y supervisar las acciones descritas.
- B) La coordinación General de Planeación y Administración o su equivalente, dará seguimiento al cumplimiento puntual de este acuerdo.
- C) Se busca la racionalidad del gasto de la UAEM, en este ejercicio, por un monto aproximado de 5 millones de pesos en el marco de este acuerdo afín de lograr un ejercicio del presupuesto con mayor efectividad.

Todas estas medidas implementadas por la Universidad son de observancia general y obligatoria para las autoridades, unidades académicas, dependencias



UNIVERSIDAD AUTÓNOMA DEL ESTADO DE MORELOS  
NOTAS A LOS ESTADOS FINANCIEROS  
31 de diciembre del 2024 y 2023  
(Pesos)

administrativas, dependencias académico-administrativas e instancias de la Universidad Autónoma del Estado de Morelos.

**1. ORGANIZACIÓN Y OBJETO SOCIAL**

**a) Objeto Social**

El artículo tercero de la Ley Orgánica de la Universidad Autónoma del Estado de Morelos define a la UAEM como un Organismo Público Autónomo del Estado de Morelos, con plenas facultades de gestión y control presupuestal, personalidad jurídica y patrimonio propios cuyos fines son la prestación de servicios públicos de educación de los tipos medio superior y superior, de investigación, de difusión de la cultura y extensión de los servicios. La finalidad de la Universidad es el fortalecimiento y transformación de la sociedad a través de la ciencia, la educación y la cultura.

**b) Principal actividad**

La principal actividad de la Universidad consiste en contribuir a la formación de profesionales en los niveles medio superior y superior, que sean competentes para la vida y líderes académicos en investigación, desarrollo y creación. Con ello contribuye a la transformación de la sociedad.

La docencia, la investigación y la extensión se realizan con amplias perspectivas críticas, articuladas con las políticas internas y externas dentro del marco de la excelencia académica. De esta forma, la Universidad se constituye en un punto de encuentro de la pluralidad de pensamientos y se asume como protagonista de una sociedad democrática en constante movimiento.

**c) Ejercicio fiscal**

En cuanto a la contabilidad gubernamental, el periodo relativo es de un año calendario, del 1 de enero al 31 de diciembre, y está directamente relacionado con la anualidad del ejercicio 2024.

**d) Régimen jurídico**

Organismo Público Autónomo del Estado de Morelos, con facultades de gestión y control presupuestal, personalidad jurídica y patrimonio propios para prestar servicios públicos de educación medio superior y superior, de investigación, difusión





UNIVERSIDAD AUTÓNOMA DEL ESTADO DE MORELOS  
NOTAS A LOS ESTADOS FINANCIEROS  
31 de diciembre del 2024 y 2023  
(Pesos)

de la cultura y extensión de los servicios, según el artículo tercero de la Ley Orgánica de la Universidad Autónoma del Estado de Morelos.

Con la facultad y la responsabilidad de gobernarse a sí misma; realizará sus fines de educar, investigar y difundir la cultura de acuerdo con los principios de este artículo, respetando la libertad de cátedra e investigación y de libre examen y discusión de las ideas; determinarán sus planes y programas; fijarán los términos de ingreso, promoción y permanencia de su personal académico; y administrarán su patrimonio.

Las relaciones laborales entre la Universidad y sus trabajadores académicos y administrativos se regularán con las características propias de un trabajo especial y estarán sujetas a lo establecido en los artículos 3 fracción VII y 123 apartado "A" de la Constitución Política de los Estados Unidos Mexicanos, la Ley Federal del Trabajo, la Ley Orgánica de la UAEM, su Estatuto Universitario, sus reglamentos, contratos de trabajo individuales y colectivos que al efecto se suscriba y demás disposiciones aplicables.

**e) Consideraciones fiscales**

De conformidad con la legislación fiscal vigente, la UAEM está contemplada dentro del Título III de la Ley del Impuesto Sobre la Renta (ISR), que se define como el Régimen Fiscal de las Personas Morales con fines no lucrativos, por lo que la Universidad no se considera contribuyente de dicho impuesto.

Está obligada a realizar y enterar las retenciones de impuestos federales correspondientes a los pagos por servicios que le son prestados por sus trabajadores y en su caso, por terceros. Así como exigir y expedir la documentación que reúna los requisitos fiscales que establece el Código Fiscal de la Federación.

La institución tampoco causa IVA por su actividad principal, solo por las operaciones derivadas con la Unidad los Belenes y Biblioteca Miguel Salinas, cuyos servicios derivan de banquetes, instalaciones de hotel para albergar a turistas y visitantes, así como servicio de galería-cafetería.

**f) Estructura organizacional básica**

Para cumplir sus actividades, la UAEM está conformada principalmente por las siguientes autoridades:



UNIVERSIDAD AUTÓNOMA DEL ESTADO DE MORELOS  
NOTAS A LOS ESTADOS FINANCIEROS  
31 de diciembre del 2024 y 2023  
(Pesos)

a) Colegiadas:

- El Consejo Universitario.
- La Junta de Gobierno.
- Los Consejos Técnicos.

b) Unipersonales:

- La Rectora, quien es auxiliada en su función por los Titulares de la Secretaría Ejecutiva de la Rectoría, Oficina del Abogado General, Tesorería General, Secretaría Académica y la Coordinación General de Planeación y Desarrollo Sustentable.
- La Secretaría General.
- La Secretaría de Extensión Universitaria.
- Los Titulares de las Unidades Académicas.

c) Las demás autoridades unipersonales y los funcionarios que señala la Ley Orgánica y el Estatuto Universitario.

g) **Fideicomisos de los cuales es fideicomitente o fideicomisario, y contratos análogos, incluyendo mandatos de los cuales es parte.**

- Fideicomiso con contrato número F/2003291, celebrado para el manejo de los recursos del Programa para el Desarrollo Profesional Docente, para el Tipo Superior (PRODEP).
- Fideicomiso con contrato número 2003340-001, celebrado con el objetivo de crear un patrimonio que de seguridad y transparencia al manejo del fondo de pensiones y jubilaciones a los trabajadores administrativos sindicalizados de la UAEM.

2. **BASES DE PREPARACIÓN DE LOS ESTADOS FINANCIEROS**

a) Los estados financieros al 31 de diciembre de 2024 y 2023, cumplen con la Ley de Disciplina Financiera y la Ley General de Contabilidad Gubernamental (LGCG), de acuerdo con las disposiciones establecidas por el Consejo Nacional de Armonización Contable (CONAC) conforme a lo dispuesto por el Manual de Contabilidad Gubernamental, para mostrar una presentación razonable de la situación financiera de la Universidad.





UNIVERSIDAD AUTÓNOMA DEL ESTADO DE MORELOS  
NOTAS A LOS ESTADOS FINANCIEROS  
31 de diciembre del 2024 y 2023  
(Pesos)

Todas las cifras plasmadas en los estados contables, presupuestales y programáticos son reflejadas en pesos mexicanos; cuando hay una excepción se realiza la anotación respectiva.

A la Secretaría de Hacienda del Gobierno del Estado de Morelos se le proporciona la información que formará parte de la Cuenta Pública Consolidada en los formatos y plantillas que son requeridos de manera específica para tales efectos.

Desde el 1 de junio de 2014 se aplica el sistema informático que permite el enlace entre la información Presupuestal y la Contable; además, se puede emitir la información en tiempo real y según los lineamientos publicados por el Consejo Nacional de Armonización Contable (CONAC).

b) La Universidad para el reconocimiento, valuación y revelación de la información financiera aplicó la siguiente normatividad:

- Ley General de Contabilidad Gubernamental.
- Normas y reglas emitidas por el Consejo Nacional de Armonización Contable.

c) Postulados Básicos de Contabilidad Gubernamental (PBCG) aplicados por la Universidad:

- Sustancia económica
- Entes públicos.
- Existencia permanente.
- Revelación suficiente.
- Importancia relativa.
- Registro e integración presupuestaria.
- Consolidación de la información financiera.
- Devengo contable.
- Valuación.
- Dualidad económica.
- Consistencia.

d) Normatividad supletoria.

El Marco Conceptual de Contabilidad Gubernamental (MCCG) establece que la normatividad emitida por las unidades administrativas o instancias competentes en materia de contabilidad gubernamental, las Normas Internacionales de Contabilidad para el Sector Público (NICSP) y las Normas de Información Financiera



UNIVERSIDAD AUTÓNOMA DEL ESTADO DE MORELOS  
NOTAS A LOS ESTADOS FINANCIEROS  
31 de diciembre del 2024 y 2023  
(Pesos)

(NIF) mexicanas, son supletoriamente parte del MCCG, cuando la ausencia de normatividad así lo requiera.

### 3. POLÍTICAS DE CONTABILIDAD SIGNIFICATIVAS

La preparación de los estados financieros sobre la base de costos históricos se apega principalmente a las siguientes:

#### a) Efectos de la inflación

En las Reglas Específicas del Registro y Valoración del Patrimonio emitidas por el CONAC, regula que de existir un entorno económico no inflacionario no se reconocen los efectos de la inflación en la información financiera, por lo que la Universidad no ha reconocido dichos efectos, con la excepción de los valores históricos que fueron modificados el 31 de diciembre de 2012, por los valores de avalúos de bienes inmuebles, muebles, infraestructura y construcciones en proceso, acorde al postulado básico (valuación) de Contabilidad Gubernamental.

La inflación acumulada de los tres años anteriores a la fecha de los estados financieros es menor del 26%. La inflación anual de 2023, 2022 y 2021 fue del 4.66% 7.82% y 7.36% respectivamente, por lo tanto, la inflación acumulada de los tres ejercicios anuales anteriores fue del 19.84%

#### b) Operaciones en moneda extranjera

Las operaciones en moneda extranjera se registran al tipo de cambio en vigor a la fecha en que se realizan. Los activos y pasivos en moneda extranjera se actualizan utilizando los tipos de cambio aplicables al cierre de cada período. Las utilidades y pérdidas cambiarias se registran en otros ingresos y beneficios varios y en otros gastos, respectivamente, dentro del estado de actividades.

#### c) Método de valuación de la inversión en acciones de Compañías subsidiarias no consolidadas y asociadas.

La Universidad no presenta inversiones en sociedades subsidiarias; todos los saldos y transacciones corresponden únicamente a sus unidades académicas, dependencias administrativas y/o institutos. Por lo tanto, al no existir subsidiarias y no presentar la UAEM una participación controladora, no es procedente aplicar algún método de valuación de la inversión en acciones de compañías subsidiarias no consolidadas y asociadas.





UNIVERSIDAD AUTÓNOMA DEL ESTADO DE MORELOS  
NOTAS A LOS ESTADOS FINANCIEROS  
31 de diciembre del 2024 y 2023  
(Pesos)

**d) Sistema y método de valuación de inventarios y costo de lo vendido**

○ Efectivo y equivalentes de efectivo

El efectivo, bancos/tesorería y equivalentes, se reconocen a su valor nominal. Las inversiones temporales se integran principalmente por inversiones en instrumentos financieros de alta liquidez, con vencimiento no mayor a 90 días, y se presentan valuadas a su costo de adquisición más los intereses devengados a favor de la Universidad; lo cual representa un importe razonable al valor de mercado de estas inversiones.

○ Derechos a recibir efectivo y equivalentes

Se reconocen a su cifra nominal, según el momento de la transacción o realización, al ejercicio en el que se asignaron y/o concretaron; representados principalmente por los comprobantes fiscales expedidos pendientes de cobro, el monto del subsidio al empleo pagado a los trabajadores de la institución y los fondos fijos asignados a unidades académicas, dependencias administrativas e institutos.

○ Bienes inmuebles, infraestructura, muebles y construcción en proceso

Los inventarios se encuentran valuados a su costo de adquisición, valor razonable o su equivalente en concordancia con el postulado básico de valuación atendiendo a lo que señalan las Principales Reglas de Registro y Valoración del Patrimonio (Elementos Generales) emitidas por el CONAC.

En diciembre de 2016 y durante el ejercicio 2017, se realizó la valuación de los bienes inmuebles, por un monto neto de \$2,927'476,064.00 (Dos mil novecientos veintisiete millones cuatrocientos setenta y seis mil sesenta y cuatro pesos 00/100 M.N.); con la finalidad de atender lo fundamentado en el punto 9 del "Acuerdo por el que se emiten las reglas específicas del registro y valoración del patrimonio" publicado el 13 de diciembre de 2011 y modificado el 22 de diciembre de 2014.

Los donativos recibidos en bienes muebles e inmuebles se registraron como incremento al patrimonio, los que se recibieron en efectivo se consideran como ingresos del ejercicio.

**e) Beneficios a empleados**

La Universidad reconoce los pasivos laborales por beneficios definidos, derivados de:



UNIVERSIDAD AUTÓNOMA DEL ESTADO DE MORELOS  
NOTAS A LOS ESTADOS FINANCIEROS  
31 de diciembre del 2024 y 2023  
(Pesos)

- Contrato Colectivo de Trabajo del Sindicato Independiente de Trabajadores Académicos de la UAEM.
- Contrato Colectivo de Trabajo del Sindicato de Trabajadores Administrativos de la UAEM.
- Reglamento de Trabajo del Personal de Confianza de la UAEM.

La siguiente tabla agrupa las bases técnicas y legales de la Valuación Actuarial del ejercicio 2023, de acuerdo con los Contratos Colectivos de Trabajo:

Tipo de Personal	Cláusula	Nombre
Administrativo	12	Indemnización Legal
	29-3	Prima de Antigüedad
	29-6	Ayuda a Adeudos de Trabajadores
	29-8	Gratificación por Servicios Prestados Gratificación por Jubilación o Incentivo a la Permanencia
	29-20	Ayuda y Permiso de Funeral
Académico	32	Beneficio por Retiro Voluntario
	73	Estímulo Económico por Antigüedad
	86	Pensiones por Jubilación (Númeral I, II y III)
	92	Beneficios por Fallecimiento de Trabajador Académico Sindicalizado

**f) Provisiones**

Las provisiones de pasivo representan obligaciones presentes por eventos pasados en las que es probable la erogación de recursos económicos. La provisión se revertirá si ya no es probable que se requiera la erogación de recursos económicos para liquidar la obligación. Estas provisiones se han registrado bajo la mejor estimación realizada por la Administración Central. La provisión a largo plazo que se reporta en el estado de situación financiera corresponde a recargos y actualizaciones del Impuesto Sobre la Renta.

**g) Reservas**

No se tienen registro de reservas, en este periodo.

**h) Cambios en políticas contables y corrección de errores.**

La cuenta cambios por errores contables es utilizada de conformidad a las Reglas Específicas del Registro y Valoración del Patrimonio en su numeral "16.3 Errores. Los entes públicos elaborarán sus Estados Financieros corrigiendo los errores realizados en ejercicios anteriores. Dichos errores pueden ser entre otros por omisiones, inexactitudes, imprecisiones, registros contables extemporáneos, errores aritméticos, errores en la aplicación de políticas contables, así como la





UNIVERSIDAD AUTÓNOMA DEL ESTADO DE MORELOS  
NOTAS A LOS ESTADOS FINANCIEROS  
31 de diciembre del 2024 y 2023  
(Pesos)

inadvertencia o mala interpretación de hechos. La corrección de los errores debe ser aplicada contra la cuenta 3.2.5.2 Cambios por Errores Contables”

A través del proceso de revisión y corrección derivada de las situaciones que menciona el numeral en cuestión, se plasma detalladamente en el “Informe de los movimientos realizado en la cuenta 3.2.5.2 Cambios por errores contables” cuya periodicidad es trimestral, se busca no solo cumplir con las disposiciones legales y normativas vigentes, sino también mejorar la precisión y transparencia de los estados financieros”

**i) Reclasificaciones**

Se realizan con el propósito de alinear los registros contables. Por tal motivo y atendiendo el Acuerdo por el que se Reforman las Reglas Específicas del Registro y Valoración del Patrimonio, en su inciso B) Reglas Específicas del Registro y Valoración del Activo en su numeral 9 que a letra dice:

“9. Diferencias obtenidas de la conciliación física-contable y de la baja de bienes. El reconocimiento inicial de las diferencias, tanto de existencias como de valores, que se obtengan como resultado de la conciliación física-contable de los bienes muebles, inmuebles e intangibles de los entes públicos, se reconocerán afectando las cuentas correspondientes al rubro 3.2.2 Resultados de Ejercicios Anteriores y a la cuenta del grupo Activo No Circulante correspondiente. Lo anterior, independientemente de los procedimientos administrativos que deban realizarse de acuerdo a la normatividad correspondiente.

Las diferencias posteriores de valores que se obtengan como resultado de la conciliación física-contable de los bienes muebles, inmuebles e intangibles de los entes públicos, se reconocerán afectando las cuentas correspondientes al rubro 3.2.3 Revalúos y a la cuenta del grupo Activo No Circulante correspondiente.

Para el caso de la baja de bienes derivada, entre otros, por pérdida, obsolescencia, deterioro, extravío, robo o siniestro, ésta se registrará mediante abono a la cuenta de Activo no circulante que corresponda y un cargo a la cuenta 5.5.1.8 Disminución de Bienes por pérdida, obsolescencia y deterioro. Lo anterior independientemente de los procedimientos administrativos que deban realizarse de acuerdo a la normatividad correspondiente”

**j) Depuración y cancelación de saldos**

Estas operaciones se llevan a cabo sólo con el propósito de que la información emanada de la contabilidad muestre razonablemente los saldos.



UNIVERSIDAD AUTÓNOMA DEL ESTADO DE MORELOS  
NOTAS A LOS ESTADOS FINANCIEROS  
31 de diciembre del 2024 y 2023  
(Pesos)

4. POSICIÓN EN MONEDA EXTRANJERA Y PROTECCIÓN POR RIESGO CAMBIARIO.

- a) Activos y pasivos en moneda extranjera:  
Los activos y pasivos en moneda extranjera, documentalmente se expresan en la moneda de origen, su registro se efectúa según su equivalente en moneda nacional y se actualiza reconociendo un diferencial cambiario. La posición en moneda extranjera se entiende como el efecto por el diferencial cambiario que se refleja en los resultados del ejercicio.
- b) Posición en moneda extranjera  
No aplica
- c) Tipo de cambio  
No aplica
- d) Equivalente en moneda nacional  
No aplica

5. REPORTE ANALÍTICO DEL ACTIVO.

a) Vida útil o porcentajes de depreciación, deterioro o amortización utilizados por los diferentes tipos de activos.

El monto de la depreciación como la amortización se calculará considerando el costo de adquisición del activo depreciable o amortizable, menos su valor de desecho, entre los años correspondientes a su vida útil o su vida económica; registrándose en los gastos del período, con el objetivo de conocer el gasto patrimonial, por el servicio que está dando el activo y con la aplicación de las siguientes tasas:

Concepto	% Depreciación Anual
<b>Bienes Inmuebles, Infraestructura y Construcciones en Proceso</b>	
Edificios no Habitacionales	3.30
<b>Bienes Muebles</b>	
Mobiliario y Equipo de Administración	33.3 y 10
Mobiliario y Equipo Educativo y Recreativo	33.3 y 20
Equipo e Instrumental Médico y de Laboratorio	20
Equipo de Transporte	20
Maquinaria, otros Equipos y Herramientas	10
Colecciones, Obras de Arte y Objetos Valiosos	15
Activos Biológicos	20





UNIVERSIDAD AUTÓNOMA DEL ESTADO DE MORELOS  
NOTAS A LOS ESTADOS FINANCIEROS  
31 de diciembre del 2024 y 2023  
(Pesos)

Los activos intangibles se amortizan anualmente, aplicando la tasa del 15% sobre el valor histórico original considerando un periodo de vida útil de 6 años, realizando el registro correspondiente en las cuentas de gastos asignadas.

**b) Cambios en el porcentaje de depreciación y amortización y en el valor de los activos ocasionado por deterioro.**

La UAEM utiliza la "Guía de vida útil estimada y porcentajes de depreciación", considerando un uso normal y adecuado a las características del bien.

**c) Importe de los gastos capitalizados en el ejercicio, tanto financieros como de investigación y desarrollo.**

Los activos intangibles se reconocen cuando estos cumplen las siguientes características: son identificables, proporcionan beneficios económicos futuros y se tiene un control sobre dichos beneficios.

**d) Riesgos por tipo de cambio o tipo de interés de las inversiones financieras.**

Las inversiones de la Universidad Autónoma del Estado de Morelos están como "Inversión Creciente", el cual es un instrumento de Inversión Especial de Depósito Bancario de Dinero diseñado por Banco Santander sin que los recursos estén sujetos a un plazo fijo, y con pago de interés diario.

**e) Valor en el ejercicio de los bienes construidos por la entidad.**

Tratándose de obra pública, su costo incluye la elaboración de proyectos, los trabajos de construcción y la supervisión de estos; además de los gastos y costos relacionados con la obra pública. Finalmente, la capitalización ocurre cuando se elabora el acta de entrega - recepción correspondiente.

Las reparaciones no se capitalizan y se registran en los gastos del periodo cuando su propósito se limita a conservar el activo en condiciones normales de uso. Únicamente se capitalizan las adaptaciones o mejoras cuando prolonguen la vida útil del bien.

La UAEM se encuentra realizando las gestiones necesarias ante las instancias correspondientes para obtener los valores catastrales de los bienes inmuebles.

**f) Otras circunstancias de carácter significativo que afecten el activo**

Handwritten signatures in blue ink, including a large stylized signature and a smaller one below it.



UNIVERSIDAD AUTÓNOMA DEL ESTADO DE MORELOS  
NOTAS A LOS ESTADOS FINANCIEROS  
31 de diciembre del 2024 y 2023  
(Pesos)

Actualmente la UAEM está en proceso de regularizar la propiedad de algunos bienes inmuebles como terrenos y edificios, cuyos títulos de propiedad se encuentran en trámite.

Adicionalmente se encuentra gestionando la desincorporación del patrimonio del Gobierno del Estado de Morelos y la incorporación al patrimonio de la Universidad respecto de los edificios construidos bajo los programas del Fondo Nacional de Desastres Naturales (FONDEN) y del Fondo de Aportaciones Múltiples para las operaciones derivadas del Programa de Mejoramiento de la Infraestructura Física Educativa (Programa Escuelas al CIEN). Aún no están registradas en la contabilidad en virtud de que no se ha recibido la entrega formal a pesar de las gestiones realizadas, se enlistan a continuación:

FAM Nivel Superior

No.	Programa	Ubicación
1	FAM 2012	Edificio A- 57 Campus Norte
2	FAM 2013	Edificio A- 57 Campus Norte
3	FAM 2016	Edificio C, FESC Cautla

FAM Nivel Medio Superior

No.	Programa	Ubicación
1	FAM 2014	Preparatoria no. 5, Puente de Ixtla
2	FAM2015	Preparatoria no. 1, Cuernavaca.

ESCUELAS AL CIEN / OTROS

No.	Programa	Ubicación
1	ESCUELAS AL CIEN	Escuela Preparatoria 4. Jojutla
2	ESCUELAS AL CIEN	Escuela Preparatoria Cautla Recinto Ferial
3	ESCUELAS AL CIEN	Escuela de Estudios Superiores de Xalostoc
4	RAMO 33	Edificio a-59b. Campus Norte
5	ESCUELAS AL CIEN	Edificio a-01 Campus Norte

g) **Desmantelamiento de activos, procedimientos, implicaciones, efectos contables.**

No se tienen desmantelamientos de activos.

h) **Administración de activos; planeación con el objetivo de que el ente los utilice de manera más efectiva**

- Bienes muebles





**UNIVERSIDAD AUTÓNOMA DEL ESTADO DE MORELOS**  
**NOTAS A LOS ESTADOS FINANCIEROS**  
**31 de diciembre del 2024 y 2023**  
**(Pesos)**

Los bienes muebles de la Universidad están destinados a prestar servicios propios del objeto de la institución, por lo que sufren un desgaste y/o deterioro constante.

En el caso de los bienes ligados a la tecnología, estos se encuentran sujetos a la obsolescencia por los cambios tecnológicos que resultan en la pérdida de su valor.

○ **Activos en general**

Todos los bienes de la Universidad; con independencia de su clasificación, estarán sujetos en su caso, a lo que establecen las Reglas Específicas del Registro y Valoración del Patrimonio y normatividad universitaria para su baja y/o enajenación.

**6. FIDEICOMISOS, MANDATOS Y ANÁLOGOS**

**a) Por ramo administrativo que los reporta:**

No aplica

**b) Enlistar los de mayor monto de disponibilidad, relacionando aquellos que conforman el 80% de las disponibilidades:**

○ Fideicomiso con contrato número F/2003291, celebrado para el manejo de los recursos del Programa para el Desarrollo Profesional Docente, para el Tipo Superior (PRODEP).

○ Fideicomiso con contrato número 2003340-001, celebrado con el objetivo de crear un patrimonio que de seguridad y transparencia al manejo del fondo de pensiones y jubilaciones a los trabajadores administrativos sindicalizados de la UAEM.

**7. REPORTE DE LA RECAUDACIÓN**

**a) Análisis del comportamiento de la recaudación correspondiente al ente público o cualquier tipo de ingreso, de forma separada los ingresos locales de los federales**

Esta Universidad recauda principalmente Transferencias, Asignaciones, Subsidios y Otras Ayudas de los Gobiernos Federal y Estatal, que se establecen en un convenio financiero, calendarizado mensualmente. Además de otro tipo de ingresos, como lo son propios, autogenerados.



**UNIVERSIDAD AUTÓNOMA DEL ESTADO DE MORELOS**  
**NOTAS A LOS ESTADOS FINANCIEROS**  
**31 de diciembre del 2024 y 2023**  
**(Pesos)**

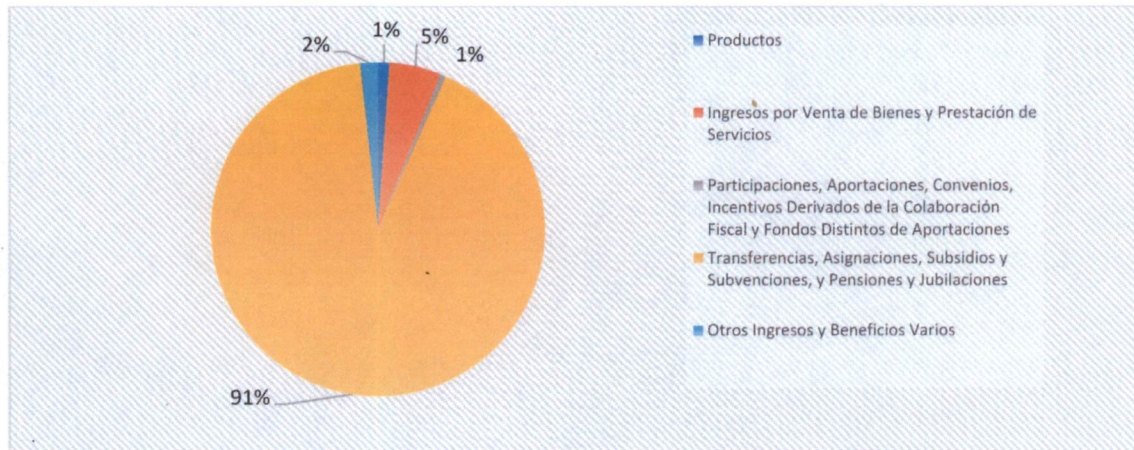
Los ingresos obtenidos al cierre de este trimestre se muestran en la siguiente tabla:

<b>(A) Productos</b>	<b>40,149,213</b>
<b>(A) Ingresos por Venta de Bienes y Prestación de Servicios</b>	<b>177,493,463</b>
<b>(B) Participaciones, Aportaciones, Convenios, Incentivos Derivados de la Colaboración Fiscal y Fondos Distintos de Aportaciones</b>	<b>21,707,902</b>
<b>(A) Transferencias, Asignaciones, Subsidios y Subvenciones, y Pensiones y Jubilaciones</b>	<b>3,268,526,699</b>
<b>Subsidio Ordinario Federal</b>	<b>1,509,539,760</b>
Enero	37,675,800
Febrero	235,471,000
Marzo	235,471,000
Abril	94,489,000
Mayo	188,779,179
Junio	103,814,000
Julio	141,659,254
Agosto	94,489,000
Septiembre	221,643,000
Octubre	9,419,200
Noviembre	141,800,219
Diciembre	4,829,108
<b>Subsidio Ordinario Estatal</b>	<b>1,280,464,903</b>
Enero	147,645,069
Febrero	100,000,000
Marzo	100,000,000
Abril	100,000,000
Mayo	100,000,000
Junio	132,819,834
Julio	100,000,000
Agosto	100,000,000
Septiembre	100,000,000
Octubre	100,000,000
Noviembre	100,000,000
Diciembre	100,000,000
<b>Subsidio Extraordinario Federal 0244/24</b>	<b>4,002,266</b>
<b>Subsidio Extraordinario Federal 1088/24</b>	<b>16,912,947</b>
<b>Subsidio Extraordinario Federal 1136/24</b>	<b>10,943,277</b>
<b>Subsidio Extraordinario Estatal 1088/24</b>	<b>3,712,599</b>
<b>Subsidio Extraordinario Estatal 1156/24</b>	<b>134,610,411</b>
<b>Incremento Salarial Federal 2024</b>	<b>37,948,201</b>
<b>Incremento Salarial Estatal 2024</b>	<b>31,371,594</b>
<b>Fondo de Aportaciones Múltiples 2024</b>	<b>16,216,277</b>
<b>PRODEP 2024</b>	<b>43,944</b>
<b>PAPPEMS 2024</b>	<b>211,845</b>
<b>PROXES 2024</b>	<b>6,405,945</b>
<b>AMPLIACION PRESUPUESTAL CRÉDITO FISCAL</b>	<b>216,142,730</b>
<b>(A) Otros Ingresos y Beneficios Varios</b>	<b>61,280,034</b>
<b>Total de Ingresos del Periodo</b>	<b>3,569,157,311</b>





UNIVERSIDAD AUTÓNOMA DEL ESTADO DE MORELOS  
NOTAS A LOS ESTADOS FINANCIEROS  
31 de diciembre del 2024 y 2023  
(Pesos)



b) **Proyección de la recaudación e ingresos en el mediano plazo:**

No aplica o nada que manifestar.

8. **INFORMACIÓN SOBRE LA DEUDA Y EL REPORTE ANALÍTICO DE LA DEUDA**

a) **Utilizar al menos los siguientes indicadores: Deuda respecto al PIB y deuda respecto a la recaudación tomando, como mínimo, un periodo igual o menor a 5 años.**

No aplica

b) **Información de manera agrupada por tipo de valor gubernamental o instrumento financiero en la que se considere intereses, comisiones, tasa, perfil de vencimiento y otros gastos de la deuda.**

No aplica

9. **CALIFICACIONES OTORGADAS**

No se cuenta con calificaciones otorgadas o certificaciones

10. **PROCESO DE MEJORA**

a) **Principales Políticas de control interno**

La Universidad cuenta con un Comité de Control y Desempeño Institucional (COCODI), cuyo propósito primordial es cumplir las estrategias, objetivos y metas de corto, mediano y largo plazo de nuestra institución educativa en materia de Control Interno, y con la finalidad de lograr el propósito citado se aprobaron los



UNIVERSIDAD AUTÓNOMA DEL ESTADO DE MORELOS  
NOTAS A LOS ESTADOS FINANCIEROS  
31 de diciembre del 2024 y 2023  
(Pesos)

Lineamientos Generales de Control Interno de la Universidad, mismos que regulan y coadyuban a su correcto funcionamiento.

Cabe resaltar, que la UAEM cuenta con un Órgano Interno de Control; el cual tiene como objetivo asegurar el manejo eficiente y transparente de los recursos, así como el cumplimiento de la normatividad existente, a través de sistemas de control y evaluación que permitan coadyuvar en el desempeño de las actividades de la Institución.

**b) Medidas de desempeño financiero, metas y alcance**

El punto de referencia para innovar, consolidar y transformar el que hacer universitario en los siguientes años es el PIDE 2024-2030, que se perfila como un instrumento que contribuirá al crecimiento y fortalecimiento de la UAEM, de modo que se pueda constituir en una hoja de ruta pertinente para todas las áreas, tanto para las unidades académicas como para las dependencias administrativas de esta gran y noble institución.

Los ejes del PIDE surgen de la reflexión colectiva que permitirá a la institución mostrarse como una universidad de excelencia educativa, pertinente, innovadora, incluyente y de amplia cobertura en consonancia con las políticas estatales, nacionales e internacionales y son los siguientes:

- Excelencia educativa
- Gestión de innovación del conocimiento
- Vinculación con el entorno y emprendimiento
- Gestión y difusión cultural
- Gobernanza universitaria
- Bienestar universitario

En este marco, la agenda universitaria es una respuesta innovadora para consolidar la fortaleza y transformar nuestro entorno al 2030.

En la actualidad nuestro sistema de la calidad forma parte de la norma ISO 9001:2015 con 20 procesos certificados bajo dicha norma, al cierre del tercer trimestre 2024 se cuenta con 47 procesos certificados:

Procesos certificados:

*Servicios Escolares*

- Admisión de aspirantes de nuevo ingreso.





UNIVERSIDAD AUTÓNOMA DEL ESTADO DE MORELOS  
NOTAS A LOS ESTADOS FINANCIEROS  
31 de diciembre del 2024 y 2023  
(Pesos)

- Certificación del resolutivo de equivalencia y revalidación de estudios.
- Certificación del Servicio Social.
- Emisión de certificados y cartas de pasante.
- Gestión de altas y bajas de alumnos en el IMSS.
- Movilidad estudiantil.
- Petición de examen de titulación y expedición de títulos.
- Validación académica del alumno y actualización del SADCE.
- Validación del Certificado de Estudios de Alumnos de Nuevo Ingreso.
- Validación de Matrícula Escolar y Estadística 911.
- Gestión de la Emisión del Certificado de Estudios y Carta de Pasante en la Unidad Académica - Escuela de Estudios Superiores del Jicarero.
- Gestión del Certificado del Servicio Social en la Unidad Académica - Escuela de Estudios Superiores del Jicarero.
- Gestión de la Emisión del Certificado de Estudios y Carta de Pasante en la Unidad Académica - Escuela de Estudios Superiores de Jojutla.
- Gestión del Certificado del Servicio Social en la Unidad Académica - Escuela de Estudios Superiores del Jojutla.
- Gestión del Certificado del Servicio Social en la Unidad Académica - Facultad de Ciencias Agropecuarias.
- Gestión de la Emisión del Certificado de Estudios y Carta de Pasante en la Unidad Académica - Facultad de Ciencias Agropecuarias.
- Admisión del Aspirante de Nuevo Ingreso en la Escuela de Estudios Superiores de Mazatepec y sus subsedes.
- Gestión del Certificado del Servicio Social en la Unidad Académica - Escuela de Estudios Superiores de Mazatepec.

*Servicios Financieros*

- Adquisición de bienes, arrendamientos, y contratación de servicios.
- Alta de Bienes.
- Conciliación de precios unitarios de obra y servicios relacionados con las mismas.
- Contratación de obras y servicios relacionados con las mismas.
- Control Presupuestal. Fondos extraordinarios.
- Control Presupuestal. PRODEP.
- Gestión de pago de estimaciones de obra y servicios relacionados con las mismas.



UNIVERSIDAD AUTÓNOMA DEL ESTADO DE MORELOS  
NOTAS A LOS ESTADOS FINANCIEROS  
31 de diciembre del 2024 y 2023  
(Pesos)

- Registro del ingreso y del egreso.
- Revisión de estimaciones de obra y servicios relacionados con las mismas.
- Suficiencia presupuestal de fichas técnicas para contratos de servicios profesionales.

*Servicios Personales*

- Actualización de Manuales de Funciones, y Responsabilidades y Perfil de Puesto.
- Cálculo y pago de cuotas Obrero-Patronales (INFONAVIT).
- Capacitación al personal.
- Control del parque vehicular.
- Elaboración de Contratos.
- Evaluación y actualización de estímulos al desempeño del personal docente.
- Gestión de Auditorías Internas de Calidad.
- Incidencias del personal.
- Incorporación de procesos al Sistema de Gestión de Calidad (SGC).
- Movimientos y altas del personal.
- Nómina.
- Prestaciones al personal.
- Revisión jurídica de convenios generales.
- Soporte técnico de primera instancia, de comunicaciones y de seguridad informática.
- Incorporación de edificios al Sistema de Gestión Ambiental (SGA).

*Servicios de Bibliotecas*

- Desarrollo de colecciones.
- Descarte de libros.
- Gestión e integración de recursos de información.
- Servicios bibliotecarios.

Así, nos posicionamos como una de las pocas instituciones de educación superior que han diseñado e implementado la certificación como sistema de gestión que garantice la calidad y el desempeño de sus funciones.

A handwritten signature in blue ink, consisting of several loops and a long horizontal stroke.

A handwritten signature in blue ink, consisting of several loops and a long horizontal stroke.





**UNIVERSIDAD AUTÓNOMA DEL ESTADO DE MORELOS**  
**NOTAS A LOS ESTADOS FINANCIEROS**  
**31 de diciembre del 2024 y 2023**  
**(Pesos)**

**11. INFORMACIÓN POR SEGMENTOS**

La información presentada, contempla la totalidad de las operaciones realizadas por las diferentes áreas que integran la Universidad, no se segmenta por no considerarse necesario.

**12. EVENTOS POSTERIORES AL CIERRE**

En este apartado se informa el efecto en los estados financieros de aquellos hechos ocurridos en el periodo posterior al que se informa, que proporcionen mayor evidencia sobre eventos que afectan económicamente al ente público y que no se conocían a la fecha del cierre del ejercicio.

En este sentido no existen eventos posteriores al cierre del ejercicio que revelar.

**13. PARTES RELACIONADAS**

Una parte se considera relacionada con otra parte si una de ellas tiene la posibilidad de ejercer el control sobre la otra, o de ejercer influencia significativa sobre ella al tomar sus decisiones financieras y operativas o si la parte relacionada y otra entidad están sujetas a control común.

Por lo anterior, no existen partes relacionadas que pudieran ejercer influencia significativa sobre la toma de decisiones financieras y operativas.

**14. RESPONSABILIDAD SOBRE LA PRESENTACIÓN RAZONABLE DE LOS ESTADOS FINANCIEROS**

La información Contable está firmada en cada página de la misma e incluye al final la siguiente leyenda "Bajo protesta de decir verdad declaramos que los Estados Financieros y sus notas, son razonablemente correctos y son responsabilidad del emisor".

A large, stylized handwritten signature in blue ink, located to the right of the text in section 13.

A large, stylized handwritten signature in blue ink, located to the right of the text in section 14.



UNIVERSIDAD AUTÓNOMA DEL ESTADO DE MORELOS  
NOTAS A LOS ESTADOS FINANCIEROS  
31 de diciembre del 2024 y 2023  
(Pesos)

B) NOTAS DE DESGLOSE

I. NOTAS AL ESTADO DE ACTIVIDADES

Ingresos y Otros Beneficios

○ Productos

Su saldo representa el importe de los ingresos obtenidos por intereses ganados en cuentas bancarias a favor de la Universidad, y de las inversiones a corto plazo a partir del ejercicio 2023.

Concepto	2024	2023
Productos	40,149,213	40,148,752

○ Ingresos por venta de bienes y servicios de organismos descentralizados

Su saldo representa el importe cobrado por actividades académicas, como son: curso propedéutico, solicitud de ingresos, diplomados, colegiatura (posgrado), cursos y proyectos, entre otros.

Concepto	2024	2023
Ingresos por venta de bienes y servicios de organismos descentralizados	177,493,463	183,589,128

○ Participaciones, Aportaciones

Su saldo representa principalmente el importe de los ingresos que recibe la Universidad derivados de proyectos CONAHCYT y Otros Convenios de trabajos y programas especiales.

Concepto	2024	2023
Convenios	21,707,902	17,685,139

○ Transferencias, Asignaciones, Subsidios y Otras Ayudas.

Su saldo representa el importe de los ingresos para el desarrollo de actividades prioritarias, que recibe la Universidad mediante convenios de apoyo financiero, con el fin de favorecer actividades educativas, científicas y administrativas de la Universidad.





**UNIVERSIDAD AUTÓNOMA DEL ESTADO DE MORELOS**  
**NOTAS A LOS ESTADOS FINANCIEROS**  
**31 de diciembre del 2024 y 2023**  
**(Pesos)**

Subsidios y Subvenciones	2024	2023
Subsidio Federal Ordinario	1,509,539,760	1,436,013,792
Subsidio Federal Extraordinario 1	4,002,266	3,000,000
Subsidio Federal Extraordinario 2	16,912,947	4,000,000
Subsidio Federal Extraordinario 3	10,943,277	6,500,000
Subsidio Federal Extraordinario 4	0	1,200,000
Subsidio Federal Extraordinario 5	0	30,000,000
Ampliación Presupuestal Crédito Fiscal	216,142,730	0
Subsidio Estatal Ordinario	1,280,464,903	1,011,170,613
Subsidio Estatal Extraordinario 1	3,712,599	0
Subsidio Estatal Extraordinario 2	134,610,411	0
Incremento Salarial Federal	37,948,201	41,431,842
Incremento Salarial Estatal	31,371,594	25,671,498
Fondo de Aportaciones Múltiples	16,216,277	21,907,899
PRODEP	43,944	87,615
PAPPEMS	211,845	0
PROEXES	6,405,945	0
<b>Total</b>	<b>3,268,526,699</b>	<b>2,580,983,259</b>

- Otros ingresos y beneficios varios  
 Comprende el importe de los ingresos y beneficios varios, que se derivan de transacciones y eventos esporádicos, que no son propios del objeto principal de la UAEM, y que no están incluidos en los rubros anteriores.

Concepto	2024	2023
Otros ingresos y beneficios varios	61,280,034	5,082,759

**Gastos y Otras perdidas**

- Servicios Personales  
 Comprende el importe del gasto por remuneraciones al personal de carácter permanente y transitorio al servicio de la Universidad.

Concepto	2024	2023
Remuneraciones al Personal de carácter Permanente	670,811,364	617,150,213
Remuneraciones al Personal de carácter Transitorio	5,959,072	9,693,862
Remuneraciones Adicionales y Especiales	492,100,217	456,097,438
Seguridad Social	402,459,320	349,907,710
Otras Prestaciones Sociales y Económicas	1,135,044,256	985,737,696
Pago de estímulos a servidores públicos	122,666,277	114,203,031
<b>Total</b>	<b>2,829,040,506</b>	<b>2,532,789,950</b>

- Materiales y Suministros



UNIVERSIDAD AUTÓNOMA DEL ESTADO DE MORELOS  
NOTAS A LOS ESTADOS FINANCIEROS  
31 de diciembre del 2024 y 2023  
(Pesos)

Comprende el importe del gasto por toda clase de insumos y suministros requeridos para el desempeño de las actividades educativas, científicas y administrativas de la Universidad.

Concepto	2024	2023
Materiales de Administración, Emisión de documentos y Artículos Oficiales	14,635,366	14,196,078
Alimentos y Utensilios	8,832,317	8,575,996
Materiales Primas y Materiales de Producción y Comercialización	29,453	151,282
Materiales y Artículos de Construcción y de reparación	6,906,212	9,713,236
Productos Químicos, Farmacéuticos y de Laboratorio	3,563,432	3,062,818
Combustibles, Lubricantes y Aditivos	4,630,631	4,431,293
Vestuario, Blancos, Prendas de Protección y Artículos Deportivos	1,492,964	1,731,493
Herramientas, Refacciones y Accesorios menores	3,339,962	4,415,737
<b>Total</b>	<b>43,430,337</b>	<b>46,277,933</b>

○ Servicios Generales

Comprende el importe del gasto por todo tipo de servicios que se contratan con particulares o instituciones del sector público; así como los servicios oficiales requeridos para el desempeño de actividades educativas, científicas y administrativas de la Universidad.

Concepto	2024	2023
Servicios Básicos	53,059,956	51,710,872
Servicios de Arrendamiento	629,368	789,266
Servicios Profesionales, Científicos y Técnicos y Otros Servicios	73,379,503	66,631,746
Servicios Financieros, Bancarios y Comerciales	25,656,919	17,266,235
Servicios de Instalación, Reparación, Mantenimiento y Conservación	17,494,666	26,257,435
Servicios de Comunicación Social y Publicidad	1,715,213	1,605,906
Servicios de Traslado y Viáticos	4,083,984	4,424,338
Servicios Oficiales	1,300,722	1,321,868
Otros Servicios Generales	203,672,586	125,119,967
<b>Total</b>	<b>380,992,917</b>	<b>295,127,633</b>

Respecto a otros servicios generales se contempla el pago del interés de 1.82% correspondientes al Convenio IMSS, en el ejercicio 2024 por la cantidad de \$4,290,162.72 (Cuatro millones doscientos noventa mil ciento sesenta y dos pesos 72/100 M.N.) y al Convenio RCV por un monto de \$1,264,158.64 (Un millón doscientos sesenta y cuatro mil ciento treinta y ocho pesos 64/100 M.N.)

○ Ayudas sociales a instituciones





UNIVERSIDAD AUTÓNOMA DEL ESTADO DE MORELOS  
NOTAS A LOS ESTADOS FINANCIEROS  
31 de diciembre del 2024 y 2023  
(Pesos)

Representa el monto del gasto de becas otorgadas a personas e instituciones por diferentes conceptos.

Concepto	2024	2023
Ayudas sociales a instituciones	2,717,801	1,913,796

- Depreciación de bienes muebles, inmuebles, deterioro, obsolescencia

Su saldo representa el gasto de las depreciaciones aplicadas a los bienes adquiridos según los lineamientos emitidos por el CONAC, por disminución del valor derivado del uso u obsolescencia de los bienes de la Universidad.

Concepto	2024	2023
Depreciación de Bienes Inmuebles	79,292,587	77,233,291
Depreciación de Infraestructura	57,227	52,458
Depreciación de Bienes Muebles	35,286,230	38,820,492
Deterioro de los Activos Biológicos	1,200	12,641
Amortización de Activos Intangibles	253,263	540,830
Disminución de Bienes por Pérdida Obsolescencia y Deterioro	17,912,753	16,759,517
<b>Total</b>	<b>132,803,260</b>	<b>133,419,229</b>

- Otros gastos

Su saldo representa el importe de gastos asociados a proyectos CONAHCYT.

Concepto	2024	2023
Otros gastos	9,008,863	18,972,964

## II. NOTAS AL ESTADO DE SITUACIÓN FINANCIERA

### Activo

#### 1. Efectivo y Equivalentes

Representa el monto de dinero en efectivo y equivalentes propiedad de la Universidad, que se encuentra a su cuidado y administración, depositado en instituciones bancarias o invertido en instrumentos de renta fija, cuya recuperación se efectuará en un plazo inferior a tres meses, de gran liquidez, fácilmente convertibles en efectivo y sujetos a riesgos poco significativos de cambios de valor.



UNIVERSIDAD AUTÓNOMA DEL ESTADO DE MORELOS  
NOTAS A LOS ESTADOS FINANCIEROS  
31 de diciembre del 2024 y 2023  
(Pesos)

Concepto	2024	2023
Bancos/Tesorería	189,466,411	170,519,282
Inversiones Temporales (Hasta 3 meses)	5,609	11,945
Depósitos de fondo de Terceros en Garantía	0	23,000
<b>Total</b>	<b>189,472,020</b>	<b>170,554,227</b>

2. Derechos a recibir Efectivo o Equivalentes

Se desagregan de acuerdo con su vencimiento:

Concepto	2023				Total
	Hasta 90 días	Hasta 180 días	Hasta 365 días	Más de 365 días	
Cuentas por Cobrar a corto plazo	33,040,669	0	0	200,062,706	233,103,375
Deudores Diversos por cobrar a Corto Plazo	252,838	11,249	77,960	871,280	1,213,327
Ingresos por recuperar a corto plazo	0	1,088	0	33,702	34,790
Deudores por anticipos de tesorería a corto plazo	0	0	0	0	0
Préstamos Otorgados a Corto Plazo	11,509	2,656	0	0	14,165
Otros derechos a recibir efectivo o equivalentes	31,936	15,319	2,644	39,819	89,718
<b>Total</b>	<b>33,336,952</b>	<b>30,312</b>	<b>80,604</b>	<b>201,007,507</b>	<b>234,455,375</b>

Concepto	2024				Total
	Hasta 90 días	Hasta 180 días	Hasta 365 días	Más de 365 días	
Cuentas por Cobrar a corto plazo	0	0	0	2,893,785	2,893,785
Deudores Diversos por cobrar a Corto Plazo	180,801	76,970	27,965	452,128	737,864
Ingresos por recuperar a corto plazo	0	0	0	34,913	34,913
Deudores por anticipos de tesorería a corto plazo	0	0	0	0	0
Préstamos Otorgados a Corto Plazo	5,777	11,215	0	0	16,992
Otros derechos a recibir efectivo o equivalentes	106,762	0	0	0	106,762
<b>Total</b>	<b>293,340</b>	<b>88,185</b>	<b>27,965</b>	<b>3,380,826</b>	<b>3,790,316</b>

*Cuentas por Cobrar a Corto Plazo* corresponde fundamentalmente a la ministración del mes de diciembre del Fondo de Aportaciones Múltiples 2024.

*Deudores Diversos por cobrar a Corto Plazo* representa primordialmente variaciones de nómina a los trabajadores universitarios.

*Ingresos por recuperar a corto plazo* representa el subsidio al empleo otorgado a los trabajadores universitarios.





UNIVERSIDAD AUTÓNOMA DEL ESTADO DE MORELOS  
NOTAS A LOS ESTADOS FINANCIEROS  
31 de diciembre del 2024 y 2023  
(Pesos)

*Deudores por Anticipos de Tesorería a Corto Plazo* representa los fondos revolventes otorgados a los Titulares de las unidades académicas, dependencias administrativas e institutos.

*Préstamos otorgados a Corto Plazo* representa el saldo de los préstamos otorgados trabajadores por los conceptos de préstamos personales, para créditos de zapatos o llantas, mismos que desde el ejercicio 2018 no se están otorgando debido a la implementación y seguimiento del Plan de austeridad y racionalidad de los recursos de la Universidad Autónoma del Estado de Morelos.

*Otros derechos a recibir efectivo o equivalentes a corto plazo*, representa el Impuesto al Valor Agregado (IVA) acreditable por las operaciones derivadas de la Unidad los Belenes, Biblioteca Miguel Salinas y proyectos PEI, los cuales están encaminados al desarrollo tecnológico en investigación aplicada en coordinación con las empresas.

3. Estimación por Pérdida o Deterioro de Activos Circulantes

Concepto	2024	2023
Estimación por pérdida o deterioro de activos circulantes	-24,497	-24,497

Su saldo representa el monto que adeuda Gobierno del Estado de Morelos del ejercicio 2019, se estima que no podrá ser recaudado y se mantendrá vigente hasta que se obtenga la evidencia suficiente que revele la pérdida sobre el derecho a recibir efectivo o equivalentes de efectivo.

4. Bienes Derivados de Embargos, Decomisos, Aseguramientos y Dación en Pago

Concepto	2024	2023
Bienes Derivados de Embargos, Decomisos, Aseguramientos y Dación en Pago	855,036	0

Representa el monto de los bienes derivados de embargos, decomisos, aseguramientos y dación en pago obtenidos para liquidar créditos fiscales o deudas de terceros.

5. Inversiones Financieras a Largo Plazo



UNIVERSIDAD AUTÓNOMA DEL ESTADO DE MORELOS  
NOTAS A LOS ESTADOS FINANCIEROS  
31 de diciembre del 2024 y 2023  
(Pesos)

Concepto	2024	2023
Fideicomiso PRODEP F/2003291-1	1,590,681	1,902,246
Fideicomiso PRODEP F/2003291-2	1,653	1,501
Fideicomiso PRODEP F/2003291-3	0	0
Fondo de jubilaciones y pensiones	213,978,160	199,879,840
<b>Total</b>	<b>215,570,494</b>	<b>201,783,587</b>

*Fideicomisos, Mandatos y Contratos Análogos* está representado por los siguientes fideicomisos:

- Fideicomiso PRODEP F/2003291 celebrado para el manejo de los recursos del Programa para el Desarrollo Profesional Docente, de Tipo Superior.
- Fondo de Jubilaciones y Pensiones con número de contrato 2003340-001, celebrado con el objetivo de crear un patrimonio que de seguridad y transparencia al manejo del fondo de pensiones y jubilaciones a los trabajadores administrativos de la UAEM.

6. Derechos a recibir Efectivo o Equivalentes a Largo Plazo

Representa el Impuesto al Valor Agregado (IVA) acreditable que se derivan de transacciones y eventos esporádicos, que no son propios del objeto principal de la UAEM.

Concepto	2024	2023
Derechos a recibir efectivo o equivalente a largo plazo	91,725	91,725

7. Bienes Muebles, Inmuebles e Intangibles

Concepto	Monto	
	2024	2023
<b>Bienes Inmuebles, Infraestructura y Construcciones en Proceso</b>		
Terrenos	2,123,005,361	2,123,005,361
Edificios no Habitacionales	2,402,190,537	2,393,574,084
Infraestructura	1,430,668	1,430,668
Construcciones en Proceso en Bienes Propios	152,195,594	140,192,671
Otros Bienes Inmuebles	406,000	406,000
<b>Subtotal</b>	<b>4,679,228,160</b>	<b>4,658,608,784</b>
<b>Bienes Muebles</b>		
Mobiliario y Equipo de Administración	307,670,648	310,052,686
Mobiliario y Equipo Educativo y Recreativo	83,270,179	82,503,713
Equipo e Instrumental Médico y de Laboratorio	390,528,289	389,144,537





UNIVERSIDAD AUTÓNOMA DEL ESTADO DE MORELOS  
NOTAS A LOS ESTADOS FINANCIEROS  
31 de diciembre del 2024 y 2023  
(Pesos)

Bienes Muebles		
Equipo de Transporte	25,092,386	25,210,149
Maquinaria, otros Equipos y Herramientas	91,602,739	91,216,112
Colecciones, Obras de Arte y Objetos Valiosos	1,940,731	1,940,730
Activos Biológicos	105,900	69,900
<b>Subtotal</b>	<b>900,210,872</b>	<b>900,137,827</b>
Depreciación de Bienes Inmuebles, Muebles y Activos Biológicos		
Depreciación Acumulada de Bienes Inmuebles	-540,598,467	-452,548,302
Depreciación Acumulada de Infraestructura	-499,163	-437,167
Depreciación Acumulada de Bienes Muebles	-461,666,569	-434,497,431
Deterioro Acumulado de Activos Biológicos	-68,200	-106,986
<b>Subtotal</b>	<b>-1,002,832,399</b>	<b>-887,589,886</b>
Activos Intangibles		
Software	6,648,326	9,464,898
Licencias	3,692,111	6,605,069
<b>Subtotal</b>	<b>10,340,437</b>	<b>16,069,967</b>
Amortización de Activos Intangibles		
Amortización Acumulada de Activos Intangibles	-6,282,327	-8,704,498
<b>Subtotal</b>	<b>-6,282,327</b>	<b>-8,704,498</b>
<b>VALOR NETO</b>	<b>\$ 4,580,664,743</b>	<b>\$ 4,678,522,194</b>

La Universidad realiza el cálculo y registro de la depreciación del ejercicio y acumulada a partir del ejercicio 2014, fecha en que se adoptó las disposiciones de la Ley General de Contabilidad Gubernamental, y se lleva una contabilidad patrimonial.

Respecto a las Construcciones en Proceso en Bienes Propios es importante mencionar que se contrató con la consultoría jurídica la emisión de 4 fe de hechos de las obras que se mencionan a continuación. Con el objetivo de poder realizar el traspaso a Edificios no Habitacionales de la Universidad, sin embargo, aunque dichos instrumentos jurídicos hacen constar el estado físico que guardan los inmuebles, resulta insuficiente a efecto de determinar su valor por lo que se están realizando gestiones con un valuator especializado a fin de poder contar con un importe de inversión real de los inmuebles.

- C- Rehabilitación de Belenes.
- W- Chulavista Rehabilitación y Remodelación del Centro Cultural Cuexcomate.
- D1- Rehabilitación y Restauración de la Biblioteca Miguel Salinas.
- C- Construcción de Estudio de Televisión y Sala de TV Belenes.



UNIVERSIDAD AUTÓNOMA DEL ESTADO DE MORELOS  
NOTAS A LOS ESTADOS FINANCIEROS  
31 de diciembre del 2024 y 2023  
(Pesos)

8. Estimaciones y deterioros

Concepto	% Depreciación Anual
<b>Bienes Inmuebles, Infraestructura y Construcciones en Proceso</b>	
Edificios no Habitacionales	3.30
<b>Bienes Muebles</b>	
Mobiliario y Equipo de Administración	33.3 y 10
Mobiliario y Equipo Educativo y Recreativo	33.3 y 20
Equipo e Instrumental Médico y de Laboratorio	20
Equipo de Transporte	20
Maquinaria, otros Equipos y Herramientas	10
Colecciones, Obras de Arte y Objetos Valiosos	15
Activos Biológicos	20

Los activos intangibles se reconocen cuando estos cumplen las siguientes características: son identificables, proporcionan beneficios económicos futuros y se tiene un control sobre dichos beneficios.

Los activos intangibles se amortizan anualmente, aplicando la tasa del 15% sobre el valor histórico original considerando un periodo de vida útil de 6 años, realizando el registro correspondiente en las cuentas de gastos asignadas.

9. Activos diferidos

Se encuentra representada principalmente por la prima de seguro de vida a favor de la Universidad, cuyo beneficio se recibirá en un período mayor a doce meses.

Concepto	2024	2023
Otros activos diferidos	15,158,971	16,357,268

10. Estimación por pérdida o deterioro de activos no circulantes

Representa el monto acumulado de la estimación que se establece por concepto de pérdidas o deterioro esperadas en los activos no circulantes.

Concepto	2024	2023
Estimaciones por Pérdida de Cuentas Incobrables de Deudores Diversos por Cobrar a Largo Plazo	491,655	0

**Pasivo**

1. Cuentas por pagar a corto plazo





UNIVERSIDAD AUTÓNOMA DEL ESTADO DE MORELOS  
NOTAS A LOS ESTADOS FINANCIEROS  
31 de diciembre del 2024 y 2023  
(Pesos)

2023					
Concepto	Hasta 90 días	Hasta 180 días	Hasta 365 días	Más de 365 días	Total
Servicios personales por pagar	24,804,110	12,567,938	5,674	29,660,299	67,038,021
Proveedores por Pagar	22,929,249	340,501	0	0	23,269,750
Transferencias Otorgadas por Pagar	8,128,371	139,734	229,832	108,479	8,606,416
Retenciones y Contribuciones por Pagar	124,817,248	0	3,497,397	271,956,765	400,271,410
Devoluciones de la ley de ingresos por pagar	20,920	0	0	0	20,920
<b>Total</b>	<b>180,699,898</b>	<b>13,048,173</b>	<b>3,732,903</b>	<b>301,725,543</b>	<b>499,206,517</b>

2024					
Concepto	Hasta 90 días	Hasta 180 días	Hasta 365 días	Más de 365 días	Total
Servicios personales por pagar	36,237,580	1,361,737	3,101,893	20,572,089	61,273,299
Proveedores por Pagar	21,884,698	320,433	782,000	46,194	23,033,325
Transferencias Otorgadas por Pagar	11,180,540	444,582	46,541	303,103	11,974,766
Retenciones y Contribuciones por Pagar	107,814,744	93,218	103,281	106,791,284	214,802,527
<b>Total</b>	<b>177,117,562</b>	<b>2,219,970</b>	<b>4,033,715</b>	<b>127,712,670</b>	<b>311,083,917</b>

Las contribuciones federales y locales a las que se encuentra sujeta la UAEM, corresponden principalmente a:

- Retenciones del Impuesto Sobre la Renta, a sus trabajadores y prestadores de servicios.
- Retenciones del Impuesto al Valor Agregado, a sus prestadores de servicios.
- Impuesto al Valor Agregado, causado por actos o actividades esporádicos que no forman parte de su actividad preponderante.
- Aportaciones de seguridad social en materia de cuotas patronales al Instituto Mexicano del Seguro Social y el Instituto del Fondo Nacional de la Vivienda para los Trabajadores.

Con fecha 4 de septiembre de 2024 el SAT requirió el pago del crédito fiscal del ejercicio 2020 a la Institución mediante mandamiento de ejecución número 33056421425994, mismo que está integrado de la siguiente forma y que a la fecha ya fue liquidado:

Importe original	Importe actualizado	Recargos	Gastos de ejecución y/o notificación	Gastos extraordinarios	Importe total del adeudo
206,670,162	235,476,479	87,330,471	86,460	0	322,893,410

En relación con el adeudo del IMSS, con fecha 17 de abril de 2023 se celebró el Convenio de Reconocimiento de Adeudo y Autorización de Prórroga para el Pago en Parcialidades de Créditos Fiscales Relativos a los Seguros de Riesgos de Trabajo,



UNIVERSIDAD AUTÓNOMA DEL ESTADO DE MORELOS  
NOTAS A LOS ESTADOS FINANCIEROS  
31 de diciembre del 2024 y 2023  
(Pesos)

Enfermedades y Maternidad, Invalidez y Vida, y de Guarderías y Prestaciones Sociales entre la Universidad y el Instituto Mexicano del Seguro Social.

La cuenta de retenciones y contribuciones por pagar se encuentra representada principalmente:

Concepto	2024	2023
ISR	49,062,472	219,855,737
IVA	564,188	606,319
IMSS	37,637,617	50,732,970
INFONAVIT	19,227,055	29,489,514
FONACOT	489,714	709,270
RCV	107,538,846	98,686,712
OTROS	282,635	190,888
<b>Total</b>	<b>214,802,527</b>	<b>400,271,410</b>

## 2. Documentos Por Pagar a Corto Plazo

Representa el importe de las cuotas obrero-patronales, así como los recargos y actualizaciones del convenio IMSS 0034(18)2023 información que se representa a continuación:

Concepto	2024	2023
Documentos por pagar a Corto Plazo	30,486,620	120,497

## 3. Pasivos diferidos a corto plazo

Otros pasivos diferidos, representa el importe a pagar a los sindicatos por concepto de retenciones, cuotas sindicales, aportaciones al fondo de ahorro, cobros de préstamos que realizan los sindicatos al personal de la Universidad.

La cuenta Ingresos cobrados por adelantado a corto plazo del ejercicio 2023 representan el anticipo recibido por Gobierno del Estado de Morelos del Subsidio Estatal Ordinario 2024; la Tesorería General de la Universidad solicitó al Gobierno del Estado de Morelos un anticipo a cuenta del Subsidio Ordinario Estatal del ejercicio fiscal 2024 por \$200,000,000 (Doscientos millones de pesos 00/100 M.N.), que se autorizaron mediante oficios SH/2000-GH/2023 de fecha 21 de diciembre de 2023 por \$140,000,000.00 y SH/2054-GH/2023 de fecha 29 de diciembre de 2023 por \$60,000,000.00 (Sesenta millones de pesos 00/100 M.N.).





UNIVERSIDAD AUTÓNOMA DEL ESTADO DE MORELOS  
NOTAS A LOS ESTADOS FINANCIEROS  
31 de diciembre del 2024 y 2023  
(Pesos)

El pago de dicho anticipo fue aplicado mediante el descuento de las ministraciones del Subsidio Ordinario Estatal del ejercicio 2024 de conformidad a calendario preestablecido en los oficios en mención.

La cuenta Ingresos cobrados por adelantado a corto plazo del ejercicio 2024 representan el anticipo recibido por Gobierno del Estado de Morelos del Subsidio Estatal Ordinario 2025; la Tesorería General de la Universidad solicitó al Gobierno del Estado de Morelos un anticipo a cuenta del Subsidio Ordinario Estatal del ejercicio fiscal 2025 por \$137,047,576.00 (Ciento treinta y siete millones cuarenta y siete mil quinientos setenta y seis pesos 00/100 M.N.), que se autorizaron mediante oficios SH/CPP/DGPGP/0566-LM/2024 de noviembre 2024 por \$10,816,836.00 (Diez millones ochocientos dieciséis mil ochocientos treinta y seis pesos 00/100 M.N.), SH/CE/DGPGP/0300-LM/2024 de diciembre de 2024 por \$36,230,740.75 (Treinta y seis millones doscientos treinta mil setecientos cuarenta pesos 75/100 M.N) y SH/CE/DGPGP/0614-LM/2024 de diciembre de 2024 por \$90,000,000.00 (Noventa millones de pesos 00/100 M.N.)

El pago de dicho anticipo será aplicado mediante el descuento de las ministraciones del Subsidio Ordinario Estatal del ejercicio 2025 de conformidad a calendario preestablecido en los oficios en mención.

Concepto	2024	2023
Ingresos cobrados por adelantado a corto plazo	137,047,576	200,000,000
Otros pasivos diferidos a corto plazo	110,478	113,994
<b>Total</b>	<b>137,158,054</b>	<b>200,113,994</b>

4. Fondos y Bienes de Terceros en Garantía y/o en Administración a Corto Plazo

Representa los fondos en garantía del cumplimiento de obligaciones legales, que eventualmente, se tendrán que devolver a su titular en un plazo menor o igual a doce meses.

Concepto	2024	2023
Fondos y bienes de terceros en garantía y/o en Administración a Corto Plazo	159,214	53,500

5. Provisiones a Corto Plazo



UNIVERSIDAD AUTÓNOMA DEL ESTADO DE MORELOS  
NOTAS A LOS ESTADOS FINANCIEROS  
31 de diciembre del 2024 y 2023  
(Pesos)

Representa las obligaciones a cargo de la Universidad, originadas en circunstancias ciertas, cuya exactitud del valor depende de un hecho futuro en un plazo menor o igual a doce meses.

Concepto	2024	2023
Provisiones a Corto Plazo	1,228,163	0

6. Otros Pasivos a Corto Plazo

Otros Pasivos Circulantes representa los adeudos de la Universidad con terceros, no incluidos en las cuentas anteriores.

Otros Pasivos a Corto Plazo	2024	2023
Ingresos por Clasificar	633,614	586,614
Otros Pasivos Circulantes	3,755,435	6,659,331
Total	4,389,049	7,245,945

7. Cuentas por Pagar a Largo Plazo

Representa los adeudos con proveedores derivados de operaciones de la Universidad, con un vencimiento mayor a doce meses. Existen diversas cuentas de proveedores que no han presentado movimiento debido a la falta de liquidez.

Concepto	2024	2023
Cuentas por pagar a largo plazo	0	24,131,904

8. Documentos Pagar a Largo Plazo

Representa el saldo de las cuotas obrero-patronales y las del seguro de retiro, cesantía en edad avanzada y vejez, así como sus accesorios del convenio IMSS 0034(18)2023, RCV 327(18)2023, cuyo pago se realizará con posterioridad al ejercicio que termina al 31 de diciembre de 2024.

Concepto	2024	2023
Documentos por pagar a largo plazo	466,589,031	501,100,861

IMSS

Con fecha 17 de abril de 2023 se suscribió un convenio entre UAEM y El Instituto Mexicano Del Seguro Social reconociendo el adeudo y la autorización de prórroga





**UNIVERSIDAD AUTÓNOMA DEL ESTADO DE MORELOS**  
**NOTAS A LOS ESTADOS FINANCIEROS**  
**31 de diciembre del 2024 y 2023**  
**(Pesos)**

para el pago en parcialidades del crédito fiscal relativo al seguro de riesgo de trabajo, enfermedades y maternidad, invalidez y vida, y de guarderías y a los que se refiere las prestaciones sociales, que se detalla a continuación.

Concepto	Descripción
Convenio	0034(18)2023
Concepto del Convenio	Reconocimiento de adeudo y autorización de prórroga para pago diferido de créditos fiscales relativos al IMSS.
Objeto del Convenio	Cubrir adeudo por concepto de seguro de riesgo de trabajo, enfermedades y maternidad, invalidez y vida, y de guarderías y prestaciones, así como actualización, recargos y multas.
Monto total del convenio	\$207,834,996.47
Recargos	\$85,068,679.53
Actualización	\$23,934,389.26
Detalle de adeudo de la suerte principal	<p>El adeudo fiscal de la suerte principal corresponde a \$139,175,533.54, se compone de los siguientes ejercicios:</p> <ul style="list-style-type: none"> <li>• 2013 \$5,023,727.49 (Cinco millones veintitrés mil setecientos veintisiete pesos 49/100 M.N.)</li> <li>• 2016 \$10,391,243.80 (Diez millones trescientos noventa y un mil doscientos cuarenta pesos 80/100 M.N.)</li> <li>• 2017 \$48,742,912.78 (Cuarenta y ocho millones setecientos cuarenta y dos mil novecientos doce pesos 78/100 M.N.)</li> <li>• 2018 \$52,444,508.36 (Cincuenta y dos millones cuatrocientos cuarenta y cuatro mil quinientos ocho pesos 36/100 M.N.)</li> <li>• 2019 \$21,959,469.96 (Veintiún millones novecientos cincuenta y nueve mil cuatrocientos sesenta y nueve pesos 96/100 M.N.)</li> <li>• 2021 \$613,671.15 (Seiscientos trece mil seiscientos setenta y un pesos 15/100 M.N.)</li> </ul>
Condiciones de disposición	Suscripción de convenio
Fecha de suscripción de convenio	17 de abril de 2023
Forma de pago del adeudo	Pago a plazos en forma diferida
Plazo del adeudo	72 meses
Tasa de recargos por plazo	1.82% (no se incluyen en el pasivo Documentos por Pagar a Largo Plazo)
Pagos al 31 de diciembre de 2024	\$14,020,836.18
Importe estimado a pagar según convenio	\$307,462,198.02

**RCV**

Con fecha 17 de abril de 2023 se suscribió un convenio entre UAEM y El Instituto Mexicano Del Seguro Social reconociendo el adeudo y la autorización de prórroga para el pago en parcialidades del crédito fiscal relativo al seguro de retiro, cesantía en edad avanzada y vejez a los que se refiere las prestaciones sociales, que se detalla a continuación.

Concepto	Descripción
Convenio	327(18)2023
Concepto del Convenio	Reconocimiento de adeudo y autorización de prórroga para pago diferido de créditos fiscales relativos al RCV.



**UNIVERSIDAD AUTÓNOMA DEL ESTADO DE MORELOS**  
**NOTAS A LOS ESTADOS FINANCIEROS**  
**31 de diciembre del 2024 y 2023**  
**(Pesos)**

Concepto	Descripción
Objeto del Convenio	Cubrir adeudo por concepto de cuotas del Seguro de Retiro, Cesantía en Edad Avanzada y Vejez, así como actualización, recargos y multas.
Monto total del convenio	\$313,908,265.00
Recargos	\$120,160,328.24
Actualización	\$37,438,397.63
Detalle de adeudo de la suerte principal	<p>El adeudo fiscal de la suerte principal por \$156,309,539.13, se originó en los ejercicios:</p> <ul style="list-style-type: none"> <li>• 2013 \$5,127,503.87 (Cinco millones ciento veintisiete mil quinientos tres pesos 87/100 M.N.)</li> <li>• 2016 \$7,378,716.13 (Siete millones trescientos setenta y ocho mil setecientos dieciséis pesos 13/100 M.N.)</li> <li>• 2017 \$37,485,706.82 (Treinta y siete millones cuatrocientos ochenta y cinco mil setecientos seis pesos 82/100 M.N.)</li> <li>• 2018 \$25,926,843.61 (Veinticinco millones novecientos veintiséis mil ochocientos cuarenta y tres pesos 61/100 M.N.)</li> <li>• 2019 \$26,162,557.10 (Veintiséis millones ciento sesenta y dos mil quinientos cincuenta y siete pesos 10/100 M.N.)</li> <li>• 2020 \$39,554,967.21 (Treinta y nueve millones quinientos cincuenta y cuatro mil novecientos sesenta y siete pesos 21/100 M.N.)</li> <li>• 2022 \$14,673,244.39 (Catorce millones seiscientos setenta y tres mil doscientos cuarenta y cuatro pesos 39/100 M.N.)</li> </ul>
Condiciones de disposición	Suscripción de convenio
Fecha de suscripción de convenio	17 de abril de 2023
Forma de pago del adeudo	Pago a plazos en forma diferida
Plazo del adeudo	47 meses
Tasa de recargos por plazo	1.82% (No se incluyen en el pasivo Documentos por Pagar a Largo Plazo)
Pagos al 30 de diciembre de 2024	\$10,646,774.89
Importe estimado a pagar según convenio	\$507,731,908.14

**9. Fondos y Bienes de Terceros en Garantía y/o en Administración a Largo Plazo**

Representa los fondos en garantía del cumplimiento de obligaciones contractuales o legales que, eventualmente, se tendrán que devolver a su titular en un plazo mayor o igual a doce meses.

Concepto	2024	2023
Fondos y bienes de terceros en garantía y/o en administración a largo plazo	1,276,847	1,276,847

**10. Provisiones a largo plazo**

Representa las provisiones para el pago de accesorios (recargos y actualizaciones) de los créditos fiscales determinados por la autoridad fiscalizadora.

Concepto	2024	2023
Otras provisiones a largo plazo	0	104,992,829





UNIVERSIDAD AUTÓNOMA DEL ESTADO DE MORELOS  
NOTAS A LOS ESTADOS FINANCIEROS  
31 de diciembre del 2024 y 2023  
(Pesos)

III. NOTAS AL ESTADO DE VARIACION EN LA HACIENDA PÚBLICA

1. Patrimonio Contribuido

- Aportaciones: Estas cuentas se utilizaban para el control de los Fondos Extraordinarios, cuando la Universidad estaba obligada a llevar contabilidad de fondos con base en las disposiciones emitidas por la Secretaría de Educación Pública a través del programa PRONAD (Programa para la Normalización de la Información Administrativa y Financiera), de acuerdo con las prácticas contables de las Instituciones Públicas Autónomas de Educación Superior; mismas que están en proceso de depuración.

Concepto	2024	2023
Aportaciones	28,030,090	28,030,090

- Donaciones de capital: Representa el monto de las donaciones en especie, recibidas con el fin de dotar al ente público de activos necesarios para su funcionamiento.

Concepto	2024	2023
Donaciones de capital	1,674,140,715	1,689,021,861

2. Patrimonio Generado

Representa la acumulación de resultados de la gestión del ejercicio (respecto de los ingresos y gastos corrientes), de los resultados de ejercicios anteriores, la actualización acumulada de los bienes, así como el importe correspondiente a la corrección con motivo de extemporaneidad, error aritmético, imprecisión en aplicación de políticas contables o inexactitud en interpretación de hechos.

Concepto	2024	2023
Resultado del Ejercicio (Ahorro/Desahorro)	171,163,627	-201,012,468
Resultados de Ejercicios Anteriores	-989,313,370	-560,010,625
Revalúos	2,991,456,842	2,976,226,109
Rectificaciones de Resultados de Ejercicios Anteriores	178,221,664	31,242,018
Total	2,351,528,763	2,246,445,034

IV. NOTAS AL ESTADO DE FLUJOS DE EFECTIVO



**UNIVERSIDAD AUTÓNOMA DEL ESTADO DE MORELOS**  
**NOTAS A LOS ESTADOS FINANCIEROS**  
**31 de diciembre del 2024 y 2023**  
**(Pesos)**

1. El análisis de las cifras del periodo actual y periodo anterior del Efectivo y Equivalentes de Efectivo, al final del ejercicio del Estado de Flujos de Efectivo, respecto a la composición del rubro de Efectivo y Equivalentes es como sigue:

Concepto	2024	2023
Efectivo	0	0
Bancos / Tesorería	189,466,411	170,519,282
Bancos / Dependencias y Otros	0	0
Inversiones Temporales (hasta 3 meses)	5,609	11,945
Fondo con Afectación Específica	0	0
Depósitos de Fondos de Terceros en Garantía y/o Administración	0	23,000
Otros Efectivos y Equivalentes	0	0
<b>Total de Efectivo y Equivalentes</b>	<b>189,472,020</b>	<b>170,554,227</b>

2. Las adquisiciones de las Actividades de Inversión efectivamente pagadas, respecto del apartado de aplicación se detallan a continuación:

Adquisiciones de Actividades de Inversión efectivamente pagadas		
Concepto	2024	2023
<b>Bienes inmuebles, Infraestructura y Construcciones en Proceso</b>	<b>20,619,376</b>	<b>56,292,514</b>
Terrenos	0	0
Viviendas	0	0
Edificios no Habitacionales	8,616,453	17,328,074
Infraestructura	0	0
Construcciones en Proceso en Bienes de Dominio Público	0	0
Construcciones en Proceso en Bienes Propios*	12,002,923	38,964,440
Otros Bienes Inmuebles	0	0
Adquisiciones de Actividades de Inversión efectivamente pagadas		
Concepto	2024	2023
<b>Bienes Muebles</b>	<b>73,045</b>	<b>32,402,425</b>
Mobiliario y Equipo de Administración*	-2,382,038	17,626,003
Mobiliario y Equipo Educativo y Recreativo	766,466	5,333,740
Equipo e Instrumental Médico y de Laboratorio*	1,383,752	-604,567
Vehículos y Equipo de Transporte*	-117,763	156,058
Equipo de Defensa y Seguridad	0	0
Maquinaria, Otros Equipos y Herramientas	386,628	9,931,191
Colecciones, Obras de Arte y Objetos Valiosos	0	0
Activos Biológicos*	36,000	-40,000
<b>Otras Inversiones</b>	<b>655,335,732</b>	<b>882,193,416</b>
<b>Total</b>	<b>676,028,153</b>	<b>970,888,355</b>





**UNIVERSIDAD AUTÓNOMA DEL ESTADO DE MORELOS**  
**NOTAS A LOS ESTADOS FINANCIEROS**  
**31 de diciembre del 2024 y 2023**  
**(Pesos)**

\*El monto que se visualiza en negativo en 2024 por \$117,763.00 (Ciento diecisiete mil setecientos sesenta y tres pesos 00/100 M.N) correspondiente a Vehículos y Equipo de Transporte es debido a que existieron bajas en el periodo.

El monto que se visualiza en negativo en 2024 por \$2,382,038.00 (Dos millones trescientos ochenta y dos mil treinta y ocho pesos 00/100 M.N) correspondiente a Mobiliario y Equipo de Administración es debido a que existieron bajas en el periodo.

\*El monto que se visualiza en negativo en 2023 por \$604,567.00 (Seiscientos cuatro mil quinientos sesenta y siete pesos 00/100 M.N.) correspondiente al Equipo e Instrumental Médico y de Laboratorio es debido a que existieron bajas en el periodo.

\*El monto que se visualiza en negativo en 2023 por \$40,000.00 (Cuarenta mil pesos 00/100 M.N.) correspondiente al Equipo e Instrumental Médico y de Laboratorio es debido a que existieron bajas en el periodo.

**3. Conciliación de los Flujos de Efectivo Netos de las Actividades de Operación y los saldos de Resultado del Ejercicio (Ahorro/Desahorro)**

Concepto	2024	2023
<b>Resultados del Ejercicio Ahorro/Desahorro</b>	<b>171,163,627</b>	<b>-201,012,468</b>
Movimientos de partidas (o rubros) que no afectan al efectivo	0	0
Depreciación	0	0
Amortización	0	0
Incrementos en las provisiones	0	0
Incremento en las inversiones producido por revaluación	0	0
Ganancia/pérdida en venta de bienes muebles, inmuebles e intangibles	0	0
Incremento en cuentas por cobrar	0	0
Partidas extraordinarias	0	0
<b>Flujos de Efectivo Netos de las Actividades de Operación</b>	<b>171,163,627</b>	<b>-201,012,468</b>



**UNIVERSIDAD AUTÓNOMA DEL ESTADO DE MORELOS**  
**NOTAS A LOS ESTADOS FINANCIEROS**  
**31 de diciembre del 2024 y 2023**  
**(Pesos)**

**CONCILIACIÓN ENTRE LOS INGRESOS PRESUPUESTARIOS Y CONTABLES, ASÍ  
COMO ENTRE LOS EGRESOS PRESUPUESTARIOS Y LOS GASTOS CONTABLES.**



**UNIVERSIDAD AUTÓNOMA DEL ESTADO DE MORELOS**  
**Conciliación entre los Ingresos Presupuestarios y Contables**  
**Del 1 de enero al 31 de diciembre 2024**  
**(Cifras en pesos)**

<b>1. Total de Ingresos Presupuestarios</b>		3,428,410,682
<b>2. Más Ingresos Contables No Presupuestarios</b>		277,794,206
2.1 Ingresos Financieros	0	
2.2 Incremento por Variación de Inventarios	0	
2.3 Disminución del Exceso de Estimaciones por Pérdida o Deterioro u Obsolesce	0	
2.4 Disminución del Exceso de Provisiones	0	
2.5 Otros Ingresos y Beneficios Varios	54,936,063	
2.6 Otros Ingresos Contables No Presupuestarios	222,858,143	
<b>3. Menos ingresos presupuestarios no contables</b>		137,047,577
3.1 Aprovechamientos Patrimoniales	0	
3.2 Ingresos Derivados de Financiamientos	0	
3.3 Otros Ingresos Presupuestarios No Contables	137,047,577	
<b>4. Total de Ingresos Contables</b>		3,569,157,311

Se desagrega a continuación información del concepto “Otros ingresos contables no presupuestarios y Otros ingresos presupuestarios no contables” y “Otros ingresos presupuestarios no contables”

**Ingresos**

<b>Ingresos Contables No Presupuestarios</b>		
Otros Ingresos y Beneficios Varios		54,936,063.00
<b>Otros Ingresos Contables No Presupuestarios</b>		<b>222,858,143.00</b>
Ingresos CONAHCYT	5,463,023.00	
Rendimientos COHAHCYT	3,343.00	
Rendimientos Fideicomisos	17,391,777.00	
Anticipo Subsidio Estatal	200,000,000.00	
<b>Total</b>		<b>277,794,206.00</b>

<b>Ingresos Presupuestarios No Contables</b>		
Otros Ingresos Presupuestarios No Contables		137,047,577.00





**UNIVERSIDAD AUTÓNOMA DEL ESTADO DE MORELOS**  
**NOTAS A LOS ESTADOS FINANCIEROS**  
**31 de diciembre del 2024 y 2023**  
**(Pesos)**



**UNIVERSIDAD AUTÓNOMA DEL ESTADO DE MORELOS**  
**Conciliación entre los Egresos Presupuestarios y los Gastos Contables**  
**Del 01 de enero al 31 de diciembre 2024**  
**(Cifras en pesos)**

<b>1. Total de egresos Presupuestarios</b>		3,516,345,974
<b>2. Menos Egresos Presupuestarios No Contables</b>		309,383,745
2.1	Materias Primas y Materiales de Producción y Comercialización	-
2.2	Materiales y Suministros	-
2.3	Mobiliario y Equipo de Administración	11,598,088
2.4	Mobiliario y Equipo Educativo y Recreativo	3,468,779
2.5	Equipo e Instrumental Médico y de Laboratorio	3,018,703
2.6	Vehículos y Equipo de Transporte	0
2.7	Equipo de Defensa y Seguridad	0
2.8	Maquinaria, Otros Equipos y Herramientas	2,430,538
2.9	Activos Biológicos	36,000
2.10	Bienes Inmuebles	0
2.11	Activos Intangibles	198,761
2.12	Obra Pública en Bienes de Dominio Público	-
2.13	Obra Pública en Bienes Propios	18,905,613
2.14	Acciones y Participaciones de Capital	-
2.15	Compra de Títulos y Valores	-
2.16	Concesión de Préstamos	-
2.17	Inversiones en Fideicomisos, Mandatos y Otros Análogos	-
2.18	Provisiones para Contingencias y Otras Erogaciones Especiales	-
2.19	Amortización de la deuda pública	-
2.20	Adeudos de ejercicios fiscales anteriores (ADEFAS)	269,669,008
2.21	Otros Egresos Presupuestales No Contables	58,255
<b>3. Más Gastos Contables No Presupuestarios</b>		191,031,455
3.1	Estimaciones, Depreciaciones, Deterioros, Obsolescencia y Amortizaciones	132,803,261
3.2	Provisiones	0
3.3	Disminución de Inventarios	0
3.4	Otros Gastos	9,008,863
3.5	Inversión Pública no Capitalizable	0
3.6	Materiales y Suministros (consumos)	0
3.7	Otros Gastos Contables No Presupuestarios	49,219,331
<b>4. Total de Gastos Contables</b>		3,397,993,684

Se desgrega a continuación información del concepto "Otros egresos presupuestales no contables" y "Otros gastos contables no presupuestarios"

**Egresos**

Egresos Presupuestarios No Contables		
Otros Egresos Presupuestales No Contables		
I.V.A. (CTA 1.1.2.9)		58,255.00
Gastos Contables No Presupuestarios		
Otros Gastos Contables No Presupuestarios		
Comisiones Bancarias	14,235,946.00	
ISR Salarios Ejercicios Anteriores	31,439,934.00	
Provisión de Energía Eléctrica	2,050,000.00	
Provisión de Equipo de Seguridad e Higiene (Uniformes)	1,493,451.00	49,219,331.00



UNIVERSIDAD AUTÓNOMA DEL ESTADO DE MORELOS  
NOTAS A LOS ESTADOS FINANCIEROS  
31 de diciembre del 2024 y 2023  
(Pesos)

C) NOTAS DE MEMORIA

Atendiendo a lo establecido en la Ley General de Contabilidad Gubernamental (LGCG), para efectos del registro y control, el CONAC ha determinado Cuentas de Orden Contables, mismas que se presentan en el Plan de Cuentas emitido por dicho Consejo.

• **Cuentas de Orden Contables:**

Durante el periodo comprendido del 1 de enero al 31 de diciembre 2024, la Universidad muestra el siguiente saldo en las cuentas de orden contables:

Concepto	
Avales y garantías	\$ 60,580,034
Juicios	\$ 80,177,953
<b>Bienes en concesionados o en comodato</b>	<b>\$ 5,546,451</b>
Bienes Bajo Contrato en Comodato	\$ 20,242
UU-Parque Científico y Tecnológico	\$ 1,894,048
S-Escuela de Teatro, Danza y Música	\$ 3,092,861
K-Escuela de Estudios Superiores de Jojutla	\$ 360,000
Equipo de Transporte Ford Ranger 2088	\$ 179,300

• **Cuentas de Orden Presupuestario:**

Estas cuentas son de carácter informativo, en el control presupuestal es donde cada partida específica tiene su monto autorizado, comprometido, devengado, ejercido y pagado. Para modificar las cifras se requiere una solicitud del área usuaria, el análisis y evaluación de la Dirección de Presupuestos y, para su autorización, el dictamen y aprobación del Consejo Universitario.

○ **Cuentas de ingresos:**

Tienen como finalidad registrar los rubros que componen las operaciones de ingresos del periodo.

Ley de Ingresos	
Ley de Ingresos Estimada	\$ 3,794,789,835.00
Ley de Ingresos por Ejecutar	\$ 116,333,507.00
Modificaciones a la Ley de Ingresos Estimada	\$ -250,045,645.00
Ley de Ingresos Devengada	\$ 3,428,410,682.00
Ley de Ingresos Recaudada	\$ 3,428,410,682.00





UNIVERSIDAD AUTÓNOMA DEL ESTADO DE MORELOS  
NOTAS A LOS ESTADOS FINANCIEROS  
31 de diciembre del 2024 y 2023  
(Pesos)

- Cuentas de egresos:  
Tienen como finalidad registrar los rubros que componen las operaciones de egresos del periodo.

Presupuesto de Egresos	
Presupuesto de Egresos Aprobado	\$ 3,794,789,835.00
Presupuesto de Egresos por Ejercer	\$ 28,279,256.00
Modificaciones al Presupuesto de Egresos Aprobado	\$ -250,045,646.00
Presupuesto de Egresos Comprometido	\$ 3,517,632,784.00
Presupuesto de Egresos Devengado	\$ 3,516,345,974.00
Presupuesto de Egresos Ejercido	\$ 3,415,170,130.00
Presupuesto de Egresos Pagado	\$ 3,415,170,130.00

Bajo protesta de decir verdad declaramos que los Estados Financieros y sus notas, son razonablemente correctos y son responsabilidad de la Universidad Autónoma de Estado de Morelos, su emisión y fecha de corte fue realizada el 31 de diciembre de 2024.

Elaboró

MTRA. MARTHA DOLI GARCÍA LUGO  
DIRECTORA GENERAL DE ADMINISTRACIÓN

Revisó

DR. JUAN MANUEL RIVAS GONZÁLEZ  
COORDINADOR GENERAL DE PLANEACIÓN Y  
DESARROLLO SUSTENTABLE

Autorizó

C.P.C. ROSARIO JIMÉNEZ BUSTAMANTE  
TESORERA GENERAL



Cuarto Informe de Cuenta Pública  
Universidad Autónoma del Estado de Morelos  
Conciliación entre los Ingresos Presupuestarios y Contables  
Del 1 de enero al 31 de diciembre de 2024  
(Cifras en Pesos)

UAEM  
RECTORÍA  
2023-2029

Concepto	2024
<b>1. Total de Ingresos Presupuestarios</b>	<b>3,428,410,682</b>
<b>2. Más Ingresos Contables No Presupuestarios</b>	<b>277,794,206</b>
2.1 Ingresos Financieros	-
2.2 Incremento por Variación de Inventarios	-
2.3 Disminución del Exceso de Estimaciones por Pérdida o Deterioro u Obsolescencia	-
2.4 Disminución del Exceso de Provisiones	-
2.5 Otros Ingresos y Beneficios Varios	54,936,063
2.6 Otros Ingresos Contables No Presupuestarios	222,858,143
<b>3. Menos Ingresos Presupuestarios No Contables</b>	<b>137,047,577</b>
3.1 Aprovechamientos Patrimoniales	-
3.2 Ingresos Derivados de Financiamientos	-
3.3 Otros Ingresos Presupuestarios No Contables	137,047,577
<b>4. Total de Ingresos Contables</b>	<b>3,569,157,311</b>

F





Cuarto Informe de Cuenta Pública  
Universidad Autónoma del Estado de Morelos  
Conciliación entre los Egresos Presupuestarios y los Gastos Contables  
Del 1 de enero al 31 de diciembre de 2024  
(Cifras en Pesos)

UAEM  
RECTORÍA  
2023-2029

Concepto	2024
<b>1. Total de Egresos Presupuestarios</b>	<b>3,516,345,974</b>
<b>2. Menos Egresos Presupuestarios No Contables</b>	<b>309,383,745</b>
2.1 Materias Primas y Materiales de Producción y Comercialización	-
2.2 Materiales y Suministros	-
2.3 Mobiliario y Equipo de Administración	11,598,088
2.4 Mobiliario y Equipo Educativo y Recreativo	3,468,779
2.5 Equipo e Instrumental Médico y de Laboratorio	3,018,703
2.6 Vehículos y Equipo de Transporte	-
2.7 Equipo de Defensa y Seguridad	-
2.8 Maquinaria, Otros Equipos y Herramientas	2,430,538
2.9 Activos Biológicos	36,000
2.10 Bienes Inmuebles	-
2.11 Activos Intangibles	198,761
2.12 Obra Pública en Bienes de Dominio Público	-
2.13 Obra Pública en Bienes Propios	18,905,613
2.14 Acciones y Participaciones de Capital	-
2.15 Compra de Títulos y Valores	-
2.16 Concesión de Préstamos	-
2.17 Inversiones en Fideicomisos, Mandatos y Otros Análogos	-
2.18 Provisiones para Contingencias y Otras Erogaciones Especiales	-
2.19 Amortización de la Deuda Pública	-
2.20 Adeudos de Ejercicios Fiscales Anteriores (ADEFAS)	269,669,008
2.21 Otros Egresos Presupuestarios No Contables	58,255
<b>3. Más Gastos Contables No Presupuestarios</b>	<b>191,031,455</b>
3.1 Estimaciones, Depreciaciones, Deterioros, Obsolescencia y Amortizaciones	132,803,261
3.2 Provisiones	-
3.3 Disminución de Inventarios	-
3.4 Otros Gastos	9,008,863
3.5 Inversión Pública no Capitalizable	-
3.6 Materiales y Suministros (consumos)	-
3.7 Otros Gastos Contables No Presupuestarios	49,219,331
<b>4. Total de Gastos Contables</b>	<b>3,397,993,684</b>



UNIVERSIDAD AUTÓNOMA DEL  
ESTADO DE MORELOS

# INFORMACIÓN FINANCIERA PRESUPUESTAL

UAEM  
RECTORÍA  
2023-2029



Rubro de Ingresos	Ingreso					Diferencia (6 = 5 - 1)
	Estimado	Ampliaciones y Reducciones	Modificado	Devengado	Recaudado	
	(1)	(2)	(3 = 1 + 2)	(4)	(5)	
Impuestos	-	-	-	-	-	-
Cuotas y Aportaciones de Seguridad Social	-	-	-	-	-	-
Contribuciones de Mejoras	-	-	-	-	-	-
Derechos	-	-	-	-	-	-
Productos	-	23,006,603	23,006,603	22,754,093	22,754,093	22,754,093
Aprovechamientos	-	-	-	-	-	-
Ingresos por Venta de Bienes, Prestación de Servicios y Otros Ingresos	927,529,236	(630,445,349)	297,083,887	194,561,172	194,561,172	(732,968,064)
Participaciones, Aportaciones, Convenios, Incentivos Derivados de la Colaboración Fiscal y Fondos Distintos de Aportaciones	2,867,260,599	357,393,100	3,224,653,699	3,211,095,417	3,211,095,417	343,834,818
Transferencias, Asignaciones, Subsidios y Subvenciones, y Pensiones y Jubilaciones	-	-	-	-	-	-
Ingresos Derivados de Financiamientos	-	-	-	-	-	-
<b>Total</b>	<b>3,794,789,835</b>	<b>(250,045,646)</b>	<b>3,544,744,189</b>	<b>3,428,410,682</b>	<b>3,428,410,682</b>	<b>(366,379,153)</b>
				Ingresos excedentes		

Estado Analítico de Ingresos Por Fuente de Financiamiento	Ingreso					Diferencia (6 = 5 - 1)
	Estimado	Ampliaciones y Reducciones	Modificado	Devengado	Recaudado	
	(1)	(2)	(3 = 1 + 2)	(4)	(5)	
Ingresos del Poder Ejecutivo Federal o Estatal y de los Municipios	-	-	-	-	-	-
Impuestos	-	-	-	-	-	-
Cuotas y Aportaciones de Seguridad Social	-	-	-	-	-	-
Contribuciones de Mejoras	-	-	-	-	-	-
Derechos	-	-	-	-	-	-
Productos <sup>1</sup>	-	-	-	-	-	-
Aprovechamientos <sup>2</sup>	-	-	-	-	-	-
Participaciones, Aportaciones, Convenios, Incentivos Derivados de la Colaboración Fiscal y Fondos Distintos de Aportaciones	-	-	-	-	-	-
Transferencias, Asignaciones, Subsidios y Subvenciones, y Pensiones y Jubilaciones	-	-	-	-	-	-
Ingresos de los Entes Públicos de los Poderes Legislativo y Judicial, de los Órganos Autónomos y del Sector Paraestatal o Paramunicipal, así como de las Empresas Productivas del Estado	927,529,236	(607,438,746)	320,090,490	217,315,265	217,315,265	(710,213,971)
Cuotas y Aportaciones de Seguridad Social	-	-	-	-	-	-
Productos <sup>1</sup>	-	23,006,603	23,006,603	22,754,093	22,754,093	22,754,093
Ingresos por Venta de Bienes, Prestación de Servicios y Otros Ingresos <sup>3</sup>	927,529,236	(630,445,349)	297,083,887	194,561,172	194,561,172	(732,968,064)
Transferencias, Asignaciones, Subsidios y Subvenciones, y Pensiones y Jubilaciones	-	-	-	-	-	-
Ingresos Derivados de Financiamientos	-	-	-	-	-	-
Ingresos Derivados de Financiamientos	-	-	-	-	-	-
<b>Total</b>	<b>927,529,236</b>	<b>(607,438,746)</b>	<b>320,090,490</b>	<b>217,315,265</b>	<b>217,315,265</b>	<b>(710,213,971)</b>
				Ingresos excedentes		

<sup>1</sup> Incluye intereses que generan las cuentas bancarias de los entes públicos en productos.

<sup>2</sup> Incluye donativos en efectivo del Poder Ejecutivo, entre otros aprovechamientos.

<sup>3</sup> Se refiere a los ingresos propios obtenidos por los Poderes Legislativo y Judicial, los Órganos Autónomos y las entidades de la administración pública paraestatal y paramunicipal, por sus actividades diversas no inherentes a su operación que generan recursos y que no sean ingresos por venta de bienes o prestación de servicios, tales como donativos en efectivo, entre otros.

ELABORÓ

MTRA. MARTHA DOLI GARCÍA LUGO  
DIRECTORA GENERAL DE ADMINISTRACIÓN

REVISÓ

DR. JUAN MANUEL RIVAS GONZÁLEZ  
COORDINADOR GENERAL DE PLANEACIÓN Y  
DESARROLLO SUSTENTABLE

AUTORIZÓ

C.P. C. ROSARIO JIMÉNEZ BUSTAMANTE  
TESORERA GENERAL



UNIVERSIDAD AUTÓNOMA DEL  
ESTADO DE MORELOS

Cuarto Informe de Cuenta Pública  
Universidad Autónoma del Estado de Morelos  
Estado Analítico del Ejercicio del Presupuesto de Egresos  
Clasificación por Objeto del Gasto (Capítulo y Concepto)  
Del 1 de enero al 31 de diciembre de 2024  
(Cifras en Pesos)

UAEM  
RECTORÍA  
2023-2029

Concepto	Egresos					Subejercicio 6 = ( 3 - 4 )
	Aprobado	Ampliaciones/ (Reducciones)	Modificado	Devengado	Pagado	
	1	2	3 = ( 1 + 2 )	4	5	
<b>Servicios Personales</b>	<b>2,773,623,154</b>	<b>55,894,583</b>	<b>2,829,517,737</b>	<b>2,827,547,055</b>	<b>2,734,232,507</b>	<b>1,970,682</b>
Remuneraciones al Personal de Carácter Permanente	758,413,462	(85,332,502)	673,080,960	673,080,960	673,053,875	-
Remuneraciones al Personal de Carácter Transitorio	3,836,975	(147,284)	3,689,691	3,689,691	3,689,691	-
Remuneraciones Adicionales y Especiales	583,351,298	7,720,275	591,071,573	589,100,891	573,665,253	1,970,682
Seguridad Social	281,670,296	73,624,664	355,294,960	355,294,960	308,728,537	-
Otras Prestaciones Sociales y Económicas	1,065,089,506	39,896,168	1,104,985,674	1,104,985,674	1,080,599,410	-
Previsiones	16,260,999	1,061,975	17,322,974	17,322,974	17,322,974	-
Pago de Estímulos a Servidores Públicos	65,000,618	19,071,287	84,071,905	84,071,905	77,172,767	-
<b>Materiales y Suministros</b>	<b>58,108,041</b>	<b>(4,424,710)</b>	<b>53,683,331</b>	<b>43,448,405</b>	<b>41,544,891</b>	<b>10,234,926</b>
Materiales de Admón. Emisión de Doctos. y Artículos Oficiales	19,683,524	(2,257,553)	17,425,971	14,625,088	13,592,045	2,800,883
Alimentos y Utensilios	10,049,968	416,305	10,466,273	8,832,317	8,823,214	1,633,956
Materias Primas y Materiales de Producción y Comercialización	-	29,453	29,453	29,453	17,027	-
Materiales y Artículos de Construcción y de Reparación	7,520,357	1,621,533	9,141,890	6,919,530	6,747,973	2,222,360
Productos Químicos, Farmacéuticos y de Laboratorio	7,821,714	(2,565,311)	5,256,403	3,572,802	3,025,004	1,683,601
Combustibles, Lubricantes y Aditivos	4,385,576	371,951	4,757,527	4,630,631	4,628,459	126,896
Vestuario, Blancos, Prendas de Protección y Artículos Deportivos	4,573,257	(2,012,878)	2,560,379	1,492,964	1,489,856	1,067,415
Materiales y Suministros Para Seguridad	-	-	-	-	-	-
Herramientas, Refacciones y Accesorios Menores	4,073,645	(28,210)	4,045,435	3,345,620	3,221,313	699,815
<b>Servicios Generales</b>	<b>240,161,181</b>	<b>96,330,803</b>	<b>336,491,984</b>	<b>333,307,223</b>	<b>330,463,370</b>	<b>3,184,761</b>
Servicios Básicos	70,766,323	(19,320,668)	51,445,655	51,009,956	51,009,956	435,699
Servicios de Arrendamiento	1,653,800	(308,144)	1,345,656	628,858	628,858	716,798
Servicios Profesionales, Científicos, Técnicos y Otros Servicios	85,346,765	(12,007,886)	73,338,879	73,338,879	72,831,070	-
Servicios Financieros, Bancarios y Comerciales	8,195,050	3,372,132	11,567,182	11,411,445	11,401,974	155,737
Servicios de Instalación, Reparación, Mantto. y Conservación	37,926,772	(20,389,085)	17,537,687	17,534,852	15,828,477	2,835
Servicios de Comunicación Social y Publicidad	3,243,162	(1,048,464)	2,194,698	1,715,213	1,715,213	479,485
Servicios de Traslado y Viáticos	10,330,988	(5,284,807)	5,046,181	4,083,984	4,081,690	962,197
Servicios Oficiales	2,900,201	(1,194,405)	1,705,796	1,300,722	1,296,447	405,074
Otros Servicios Generales	19,798,120	152,512,130	172,310,250	172,283,314	171,669,685	26,936
<b>Transferencias, Asignaciones, Subsidios y Otras Ayudas</b>	<b>4,762,020</b>	<b>(1,500,000)</b>	<b>3,262,020</b>	<b>2,717,801</b>	<b>2,699,810</b>	<b>544,219</b>
Transferencias Internas y Asignaciones al Sector Público	-	-	-	-	-	-
Transferencias al Resto del Sector Público	-	-	-	-	-	-
Subsidios y Subvenciones	-	-	-	-	-	-
Ayudas Sociales	4,762,020	(1,500,000)	3,262,020	2,717,801	2,699,810	544,219
Pensiones y Jubilaciones	-	-	-	-	-	-
Transferencias a Fideicomisos, Mandatos y Otros Análogos	-	-	-	-	-	-
Transferencias a la Seguridad Social	-	-	-	-	-	-
Donativos	-	-	-	-	-	-
Transferencias al Exterior	-	-	-	-	-	-
<b>Bienes Muebles, Inmuebles e Intangibles</b>	<b>50,330,522</b>	<b>(23,145,122)</b>	<b>27,185,400</b>	<b>20,750,869</b>	<b>17,654,931</b>	<b>6,434,531</b>
Mobiliario y Equipo de Administración	32,987,960	(19,922,463)	13,065,497	11,598,088	9,528,145	1,467,409
Mobiliario y Equipo Educativo y Recreativo	6,124,619	(1,624,573)	4,500,046	3,468,779	2,887,490	1,031,267
Equipo e Instrumental Médico y de Laboratorio	6,813,267	(2,099,886)	4,713,381	3,018,703	2,716,936	1,694,678
Vehículos y Equipo de Transporte	-	-	-	-	-	-
Equipo de Defensa y Seguridad	-	-	-	-	-	-
Maquinaria, Otros Equipos y Herramientas	3,761,776	499,520	4,261,296	2,430,538	2,287,599	1,830,758
Activos Biológicos	-	36,000	36,000	36,000	36,000	-
Bienes Inmuebles	-	-	-	-	-	-
Activos Intangibles	642,900	(33,720)	609,180	198,761	198,761	410,419
<b>Inversión Pública</b>	<b>4,806,500</b>	<b>20,128,209</b>	<b>24,934,709</b>	<b>18,905,613</b>	<b>18,905,613</b>	<b>6,029,096</b>
Obra Pública en Bienes de Dominio Público	-	-	-	-	-	-
Obra Pública en Bienes Propios	4,806,500	20,128,209	24,934,709	18,905,613	18,905,613	6,029,096
Proyectos Productivos y Acciones de Fomento	-	-	-	-	-	-
<b>Inversiones Financieras y Otras Provisiones</b>	-	-	-	-	-	-
Inversiones Para el Fomento de Actividades Productivas	-	-	-	-	-	-
Acciones y Participaciones de Capital	-	-	-	-	-	-
Compra de Títulos y Valores	-	-	-	-	-	-
Concesión de Préstamos	-	-	-	-	-	-
Inversiones en Fideicomisos, Mandatos y Otros Análogos	-	-	-	-	-	-
Otras Inversiones Financieras	-	-	-	-	-	-
Provisiones para Contingencias y Otras Erogaciones Especiales	-	-	-	-	-	-
<b>Participaciones y Aportaciones</b>	-	-	-	-	-	-
Participaciones	-	-	-	-	-	-
Aportaciones	-	-	-	-	-	-
Convenios	-	-	-	-	-	-
<b>Deuda Pública</b>	<b>662,998,417</b>	<b>(393,329,409)</b>	<b>269,669,008</b>	<b>269,669,008</b>	<b>269,669,008</b>	-
Amortización de la Deuda Pública	-	-	-	-	-	-
Intereses de la Deuda Pública	-	-	-	-	-	-
Comisiones de la Deuda Pública	-	-	-	-	-	-
Gastos de la Deuda Pública	-	-	-	-	-	-
Costo por Coberturas	-	-	-	-	-	-
Ayudas Financieras	-	-	-	-	-	-
Ayudas de Ejercicios Fiscales Anteriores (Adefas)	662,998,417	(393,329,409)	269,669,008	269,669,008	269,669,008	-
<b>Total del Gasto</b>	<b>3,794,789,835</b>	<b>(250,045,646)</b>	<b>3,544,744,189</b>	<b>3,516,345,974</b>	<b>3,415,170,130</b>	<b>28,398,215</b>

ELABORÓ

MTRA. MARTHA DOLI GARCÍA LUGO  
DIRECTORA GENERAL DE ADMINISTRACIÓN

REVISÓ

DR. JUAN MANUEL RIVAS GONZÁLEZ  
COORDINADOR GENERAL DE PLANEACIÓN Y  
DESARROLLO SUSTENTABLE

AUTORIZÓ

C.P. ROSARIO JIMÉNEZ BUSTAMANTE  
TESORERA GENERAL





Cuarto Informe de Cuenta Pública  
 Universidad Autónoma del Estado de Morelos  
 Estado Analítico del Ejercicio del Presupuesto de Egresos  
 Clasificación Administrativa  
 Del 1 de enero al 31 de diciembre de 2024  
 (Cifras en Pesos)

**UAEM**  
 RECTORÍA  
 2023-2029

Concepto	Egresos					Subejercicio
	Aprobado	Ampliaciones/ (Reducciones)	Modificado	Devengado	Pagado	
	1	2	3 = (1 + 2)	4	5	
Jefatura de la Oficina de la Gubernatura del Estado	-	-	-	-	-	-
Secretaría de Gobierno	-	-	-	-	-	-
Secretaría de Hacienda	-	-	-	-	-	-
Secretaría de Desarrollo Económico y del Trabajo	-	-	-	-	-	-
Secretaría de Desarrollo Agropecuario	-	-	-	-	-	-
Secretaría de Obras Públicas	-	-	-	-	-	-
Secretaría de Educación	-	-	-	-	-	-
Secretaría de Salud	-	-	-	-	-	-
Secretaría de Administración	-	-	-	-	-	-
Secretaría de la Controría	-	-	-	-	-	-
Secretaría de Turismo y Cultura	-	-	-	-	-	-
Secretaría de Desarrollo Social	-	-	-	-	-	-
Secretaría de Desarrollo Sustentable	-	-	-	-	-	-
Secretaría de Movilidad y Transporte	-	-	-	-	-	-
Comisión Estatal de Seguridad Pública	-	-	-	-	-	-
Consejería Jurídica	-	-	-	-	-	-
Gastos Institucionales	-	-	-	-	-	-
<b>Total del Gasto</b>	-	-	-	-	-	-

Universidad Autónoma del Estado de Morelos  
 Estado Analítico del Ejercicio del Presupuesto de Egresos  
 Clasificación Administrativa  
 Del 1 de enero al 31 de diciembre de 2024

Concepto	Egresos					Subejercicio
	Aprobado	Ampliaciones/ (Reducciones)	Modificado	Devengado	Pagado	
	1	2	3 = (1 + 2)	4	5	
Poder Ejecutivo	-	-	-	-	-	-
Poder Legislativo	-	-	-	-	-	-
Poder Judicial	-	-	-	-	-	-
Organismos Autónomos	3,794,789,835	(250,045,646)	3,544,744,189	3,516,345,974	3,415,170,130	28,398,215
Poder Ejecutivo de los Municipios	-	-	-	-	-	-
<b>Total del Gasto</b>	<b>3,794,789,835</b>	<b>(250,045,646)</b>	<b>3,544,744,189</b>	<b>3,516,345,974</b>	<b>3,415,170,130</b>	<b>28,398,215</b>

Sector Paraestatal del Gobierno del Estado de Morelos  
 Estado Analítico del Ejercicio del Presupuesto de Egresos  
 Clasificación Administrativa  
 Del 1 de enero al 31 de diciembre de 2024

Concepto	Egresos					Subejercicio
	Aprobado	Ampliaciones/ (Reducciones)	Modificado	Devengado	Pagado	
	1	2	3 = (1 + 2)	4	5	
Entidades Paraestatales y Fideicomisos No Empresariales y No Financieros	-	-	-	-	-	-
Instituciones Públicas de la Seguridad Social	-	-	-	-	-	-
Entidades Paraestatales Empresariales No Financieras con Participación Estatal Mayoritaria	-	-	-	-	-	-
Fideicomisos Empresariales No Financieros con Participación Estatal Mayoritaria	-	-	-	-	-	-
Entidades Paraestatales Empresariales Financieras Monetarias con Participación Estatal Mayoritaria	-	-	-	-	-	-
Entidades Paraestatales Empresariales Financieras No Monetarias con Participación Estatal Mayoritaria	-	-	-	-	-	-
Fideicomisos Financieros Públicos con Participación Estatal Mayoritaria	-	-	-	-	-	-
<b>Total del Gasto</b>	-	-	-	-	-	-

ELABORÓ

MTRA. MARTHA DOLI GARCÍA LUGO  
 DIRECTORA GENERAL DE ADMINISTRACIÓN

REVISÓ

DR. JUAN MANUEL RIVAS GONZÁLEZ  
 COORDINADOR GENERAL DE PLANEACIÓN Y  
 DESARROLLO SUSTENTABLE

AUTORIZÓ

C.P.C. ROSARIO JIMÉNEZ BUSTAMANTE  
 TESORERA GENERAL



Cuarto Informe de Cuenta Pública  
 Universidad Autónoma del Estado de Morelos  
 Estado Analítico del Ejercicio del Presupuesto de Egresos  
 Clasificación Funcional (Finalidad y Función)  
 Del 1 de enero al 31 de diciembre de 2024  
 (Cifras en Pesos)

**UAEM**  
 RECTORÍA  
 2023-2029

Concepto	Egresos					Subejercicio
	Aprobado	Ampliaciones/ (Reducciones)	Modificado	Devengado	Pagado	
	1	2	3 = (1 + 2)	4	5	
<b>Gobierno</b>	-	-	-	-	-	-
Legislación	-	-	-	-	-	-
Justicia	-	-	-	-	-	-
Coordinación de la Política de Gobierno	-	-	-	-	-	-
Relaciones Exteriores	-	-	-	-	-	-
Asuntos Financieros y Hacendarios	-	-	-	-	-	-
Seguridad Nacional	-	-	-	-	-	-
Asuntos de Orden Público y de Seguridad Interior	-	-	-	-	-	-
Otros Servicios Generales	-	-	-	-	-	-
<b>Desarrollo Social</b>	3,794,789,835	(250,045,646)	3,544,744,189	3,516,345,974	3,415,170,130	28,398,215
Protección Ambiental	-	-	-	-	-	-
Vivienda y Servicios a la Comunidad	-	-	-	-	-	-
Salud	-	-	-	-	-	-
Recreación, Cultura y Otras Manifestaciones Sociales	-	-	-	-	-	-
Educación	3,794,789,835	(250,045,646)	3,544,744,189	3,516,345,974	3,415,170,130	28,398,215
Protección Social	-	-	-	-	-	-
Otros Asuntos Sociales	-	-	-	-	-	-
<b>Desarrollo Económico</b>	-	-	-	-	-	-
Asuntos Económicos, Comerciales y Laborales en General	-	-	-	-	-	-
Agropecuaria, Silvicultura, Pesca y Caza	-	-	-	-	-	-
Combustibles y Energía	-	-	-	-	-	-
Minería, Manufacturas y Construcción	-	-	-	-	-	-
Transporte	-	-	-	-	-	-
Comunicaciones	-	-	-	-	-	-
Turismo	-	-	-	-	-	-
Ciencia, Tecnología e Innovación	-	-	-	-	-	-
Otras Industrias y Otros Asuntos Económicos	-	-	-	-	-	-
<b>Otras no Clasificadas en Funciones Anteriores</b>	-	-	-	-	-	-
Transacciones de la Deuda Pública / Costo Financiero de la Deuda	-	-	-	-	-	-
Transferencias, Participaciones y Aportaciones entre Diferentes Niveles y Ordenes de Gobierno	-	-	-	-	-	-
Saneamiento del Sistema Financiero	-	-	-	-	-	-
Adeudos de Ejercicios Fiscales Anteriores	-	-	-	-	-	-
<b>Total del Gasto</b>	<b>3,794,789,835</b>	<b>(250,045,646)</b>	<b>3,544,744,189</b>	<b>3,516,345,974</b>	<b>3,415,170,130</b>	<b>28,398,215</b>

ELABORÓ  
 MTRA. MARTHA DOLÍ GARCÍA LUGO  
 DIRECTORA GENERAL DE ADMINISTRACIÓN

REVISÓ  
 DR. JUAN MANUEL RIVAS GONZÁLEZ  
 COORDINADOR GENERAL DE PLANEACIÓN Y  
 DESARROLLO SUSTENTABLE

AUTORIZÓ  
 C.P. ROSARIO JIMÉNEZ BUSTAMANTE  
 TESORERA GENERAL





**Cuarto Informe de Cuenta Pública**  
**Universidad Autónoma del Estado de Morelos**  
**Estado Analítico del Ejercicio del Presupuesto de Egresos**  
**Clasificación Económica (por Tipo de Gasto)**  
**Del 1 de enero al 31 de diciembre de 2024**  
**(Cifras en Pesos)**



Concepto	Egresos					Subejercicio
	Aprobado	Ampliaciones/ (Reducciones)	Modificado	Devengado	Pagado	
	1	2	3 = ( 1 + 2 )	4	5	
Gasto Corriente	3,076,654,396	146,300,676	3,222,955,072	3,207,020,484	3,108,940,578	15,934,588
Gasto de Capital	55,137,022	(3,016,913)	52,120,109	39,656,482	36,560,544	12,463,627
Amortización de la Deuda y Disminución de Pasivos	662,998,417	(393,329,409)	269,669,008	269,669,008	269,669,008	-
Pensiones y Jubilaciones	-	-	-	-	-	-
Participaciones	-	-	-	-	-	-
<b>Total del Gasto</b>	<b>3,794,789,835</b>	<b>(250,045,646)</b>	<b>3,544,744,189</b>	<b>3,516,345,974</b>	<b>3,415,170,130</b>	<b>28,398,215</b>

ELABORÓ

MTRA. MARTHA DOLL GARCÍA LUGO  
DIRECTORA GENERAL DE ADMINISTRACIÓN

REVISÓ

DR. JUAN MANUEL RIVAS GONZÁLEZ  
COORDINADOR GENERAL DE PLANEACIÓN Y  
DESARROLLO SUSTENTABLE

AUTORIZÓ

C.P.C. ROSARIO JIMÉNEZ BUSTAMANTE  
TESORERA GENERAL









Cuarto Informe de Cuenta Pública  
 Universidad Autónoma del Estado de Morelos  
 Flujo de Fondos  
 Del 1 de enero al 31 de diciembre 2024  
 (Pesos)

UAEM  
 RECTORÍA  
 2023-2029

Indice	Estimado/Aprobado	Devengado	Recaudado/Pagado
<b>INGRESOS PRESUPUESTARIOS</b>			
Productos	-	22,754,093	22,754,093
Ingresos por Ventas de Bienes y Prestación de Servicios	927,529,236	194,561,172	194,561,172
Otros Convenios y subsidios	-	6,661,734	6,661,734
Fondo de Aportaciones Múltiples	21,907,899	16,216,277	16,216,277
Otras Transferencias Federales Etiquetadas	2,845,352,700	3,188,217,406	3,188,217,406
<b>Total</b>	<b>3,794,789,835</b>	<b>3,428,410,682</b>	<b>3,428,410,682</b>
<b>EGRESOS PRESUPUESTARIOS</b>			
Servicios Personales	2,773,623,154	2,827,547,055	2,733,760,855
Materiales y Suministros	58,108,041	43,448,405	41,544,891
Servicios Generales	240,161,181	333,307,223	330,463,370
Transferencias, Asignaciones, Subsidios y Otras	4,762,020	2,717,801	2,699,810
Bienes Muebles, Inmuebles e Intangibles	50,330,522	20,750,869	17,654,931
Inversión Pública	4,806,500	18,905,613	18,905,613
Inversiones Financiera y Otras Provisiones	-	-	-
Participaciones y Aportaciones	-	-	-
Deuda Pública	662,998,417	269,669,008	269,669,008
<b>Total</b>	<b>3,794,789,835</b>	<b>3,516,345,974</b>	<b>3,414,698,478</b>

ELABORÓ

MTRA. MARTHA DOLI GARCÍA LUGO  
 DIRECTORA GENERAL DE  
 ADMINISTRACIÓN

REVISÓ

DR. JUAN MANUEL RIVAS GONZÁLEZ  
 COORDINADOR GENERAL DE PLANEACIÓN  
 Y DESARROLLO SUSTENTABLE

AUTORIZÓ

C.P.C. ROSARIO JIMÉNEZ BUSTAMANTE  
 TESORERA GENERAL





UNIVERSIDAD AUTÓNOMA DEL  
ESTADO DE MORELOS

# INFORMACIÓN FINANCIERA PROGRAMÁTICA

UAEM  
RECTORÍA  
2023-2029



Cuarto Informe de Cuenta Pública  
 Universidad Autónoma del Estado de Morelos  
 Gasto por Categoría Programática  
 Del 1 de enero al 31 de diciembre de 2024  
 (Cifras en Pesos)

**UAEM**  
 RECTORÍA  
 2023-2029

Concepto	Egresos					Subejercicio
	Aprobado	Ampliaciones/ (Reducciones)	Modificado	Devengado	Pagado	
	1	2	3 = ( 1 + 2 )	4	5	
<b>Programas</b>						
<i>Subsidios: Sector Social y Privado o Ent. Federativas y Municipios</i>	<b>3,794,789,835</b>	<b>(250,045,646)</b>	<b>3,544,744,189</b>	<b>3,516,345,974</b>	<b>3,415,170,130</b>	<b>28,398,215</b>
Sujetos a Reglas de Operación	21,907,899	2,204,854	24,112,753	23,668,422	22,156,994	444,331
Otros Subsidios	3,772,881,936	(252,250,500)	3,520,631,436	3,492,677,552	3,393,013,136	27,953,884
<i>Desempeño de las Funciones</i>	-	-	-	-	-	-
Prestación de Servicios Públicos	-	-	-	-	-	-
Provisión de Bienes Públicos	-	-	-	-	-	-
Planeación, Seguimiento y Evaluación de Políticas Públicas	-	-	-	-	-	-
Promoción y Fomento	-	-	-	-	-	-
Regulación y Supervisión	-	-	-	-	-	-
Funciones de las Fuerzas Armadas (Únicamente Gobierno Federal)	-	-	-	-	-	-
Específicos	-	-	-	-	-	-
Proyectos de Inversión	-	-	-	-	-	-
<i>Administrativos y de Apoyo</i>	-	-	-	-	-	-
Apoyo al Proceso Presupuestario y para Mejorar la Eficiencia Institucional	-	-	-	-	-	-
Apoyo a la Función Pública y al Mejoramiento de la Gestión	-	-	-	-	-	-
Operaciones Ajenas	-	-	-	-	-	-
<i>Compromisos</i>	-	-	-	-	-	-
Obligaciones de Cumplimiento de Resolución Jurisdiccional	-	-	-	-	-	-
Desastres Naturales	-	-	-	-	-	-
<i>Obligaciones</i>	-	-	-	-	-	-
Pensiones y Jubilaciones	-	-	-	-	-	-
Aportaciones a la Seguridad Social	-	-	-	-	-	-
Aportaciones a Fondos de Estabilización	-	-	-	-	-	-
Aportaciones a Fondos de Inversión y Reestructura de Pensiones	-	-	-	-	-	-
<i>Programas de Gasto Federalizado (Gobierno Federal)</i>	-	-	-	-	-	-
Gasto Federalizado	-	-	-	-	-	-
<i>Participaciones a Entidades Federativas y Municipios</i>	-	-	-	-	-	-
<i>Costo financiero, deuda o apoyos a deudores y ahorradores de la banca</i>	-	-	-	-	-	-
<i>Adeudos de ejercicios fiscales anteriores</i>	-	-	-	-	-	-
<b>Total del Gasto</b>	<b>3,794,789,835</b>	<b>(250,045,646)</b>	<b>3,544,744,189</b>	<b>3,516,345,974</b>	<b>3,415,170,130</b>	<b>28,398,215</b>

ELABORÓ  
 MTRA. MARTHA DOLI GARCÍA LUGO  
 DIRECTORA GENERAL DE ADMINISTRACIÓN

REVISÓ  
 DR. JUAN MANUEL RIVAS GONZÁLEZ  
 COORDINADOR GENERAL DE PLANEACIÓN Y  
 DESARROLLO SUSTENTABLE

AUTORIZÓ  
 C.P.C. ROSARIO JIMÉNEZ BUSTAMANTE  
 TESORERA GENERAL





Cuarto Informe de Cuenta Pública  
 Universidad Autónoma del Estado de Morelos  
 Indicadores de Postura Fiscal  
 Del 1 de enero al 31 de diciembre de 2024  
 (Cifras en Pesos)



Concepto	Estimado/Aprobado	Devengado	Recaudado/Pagado
<b>I. Ingresos Presupuestarios</b>	<b>3,794,789,835</b>	<b>3,428,410,682</b>	<b>3,428,410,682</b>
1. Ingresos del Gobierno de la Entidad Federativa	3,794,789,835	3,428,410,682	3,428,410,682
2. Ingresos del Sector Paraestatal	-	-	-
<b>II. Egresos Presupuestarios</b>	<b>3,794,789,835</b>	<b>3,516,345,974</b>	<b>3,415,170,130</b>
3. Egresos del Gobierno de la Entidad Federativa	3,794,789,835	3,516,345,974	3,415,170,130
4. Egresos del Sector Paraestatal	-	-	-
<b>III. Balance Presupuestario (Superávit o Déficit) (III= I - II)</b>	<b>-</b>	<b>(87,935,292)</b>	<b>13,240,552</b>

Concepto	Estimado/Aprobado	Devengado	Recaudado/Pagado
<b>III. Balance presupuestario (Superávit o Déficit)</b>	<b>-</b>	<b>(87,935,292)</b>	<b>13,240,552</b>
<b>IV. Intereses, Comisiones y Gastos de la Deuda</b>	<b>-</b>	<b>-</b>	<b>-</b>
<b>V. Balance Primario (Superávit o Déficit) (V= III + IV)</b>	<b>-</b>	<b>(87,935,292)</b>	<b>13,240,552</b>

Concepto	Estimado/Aprobado	Devengado	Recaudado/Pagado
<b>A. Financiamiento</b>	<b>-</b>	<b>-</b>	<b>-</b>
<b>B. Amortización de la deuda</b>	<b>-</b>	<b>-</b>	<b>-</b>
<b>C. Financiamiento Neto</b>	<b>-</b>	<b>-</b>	<b>-</b>

ELABORÓ  
  
 MTRA. MARTHA DOL/ GARCÍA LUGO  
 DIRECTORA GENERAL DE ADMINISTRACIÓN

REVISÓ  
  
 DR. JUAN MANUEL RIVAS GONZÁLEZ  
 COORDINADOR GENERAL DE PLANEACIÓN Y  
 DESARROLLO SUSTENTABLE

AUTORIZÓ  
  
 C.P.C. ROSARIO JIMÉNEZ BUSTAMANTE  
 TESORERA GENERAL

PROGRAMAS Y PROYECTOS DE INVERSIÓN

RAMO 11 Educación		DESCRIPCIÓN	MONTO ASIGNADO	CALENDARIO DE INVERSIÓN											
PROGRAMAS Y PROYECTOS DE INVERSIÓN				PRIMER TRIMESTRE			SEGUNDO TRIMESTRE			TERCER TRIMESTRE			CUARTO TRIMESTRE		
Clave	Nombre			Enero	Febrero	Marzo	Abril	Mayo	Junio	Julio	Agosto	Septiembre	Octubre	Noviembre	Diciembre
U005	Subsidios Federales para Organismos Descentralizados Estatales 2024	Su objetivo es ampliar las oportunidades educativas para reducir desigualdades entre grupos sociales, cerrar brechas e impulsar la equidad.	1,509,196,108.00	37,675,800.00	235,471,000.00	235,471,000.00	94,489,000.00	188,678,000.00	103,814,000.00	141,584,000.00	94,489,000.00	221,643,000.00	9,419,200.00	141,633,000.00	4,829,108.00
-	Subsidio Estatal		1,247,645,069.00	147,645,069.00	100,000,000.00	100,000,000.00	100,000,000.00	100,000,000.00	100,000,000.00	100,000,000.00	100,000,000.00	100,000,000.00	100,000,000.00	100,000,000.00	
U005	Apoyo Financiero de Recursos Públicos Federales Extraordinarios No Regularizables 0244/24	Su destino es exclusivamente cubrir gastos relacionados con la operatividad de la Universidad	4,000,000.00	0.00	0.00	4,000,000.00	0.00	0.00	0.00	0.00	0.00	0.00	0.00	0.00	
RAMO 33	Fondo de Aportaciones Múltiples (FAM 2024)	El objetivo principal del fondo es destinar a la construcción de infraestructura física de nivel superior, en su modalidad universitaria y contribuir a mejorar la situación de los servicios educativos instalados para la atención de la demanda de los diferentes niveles, y en su caso, las nuevas necesidades que se requieran.	16,216,277.00	0.00	0.00	0.00	0.00	6,756,782.06	1,351,356.42	1,351,356.42	1,351,356.42	1,351,356.42	1,351,356.42	1,351,356.42	
S247	PRODEP 2024	El objetivo de este recurso contribuir a elevar la calidad de la educación mediante el desarrollo de profesionistas competentes a través de un profesorado de tiempo completo que eleve permanentemente su nivel, como un medio estratégico para impulsar el desarrollo y consolidación de los cuerpos académicos de las Instituciones Públicas de Educación Superior.	43,944.00	0.00	0.00	0.00	0.00	43,944.00	0.00	0.00	0.00	0.00	0.00	0.00	
-	PAPPEMS 2024	Su objetivo es favorecer el acceso a los planteles públicos de educación media superior de las personas con discapacidad; contribuyendo a reducir las brechas que limitan su incorporación a los servicios educativos.	211,845.00	0.00	0.00	0.00	0.00	0.00	0.00	211,845.00	0.00	0.00	0.00	0.00	
-	PROXES 2024	Su objetivo es incrementar la matrícula en los programas educativos que se ubican en zonas vulnerables en la región oriente, poniente y sur pertenecientes a la Universidad Autónoma del Estado de Morelos.	6,400,000.00	0.00	0.00	0.00	0.00	0.00	0.00	0.00	6,400,000.00	0.00	0.00	0.00	

ELABORO

MTRA. MARTHA DOL GARCÍA LUGO  
DIRECTORA GENERAL DE ADMINISTRACIÓN

REVISÓ

DR. JUAN MANUEL RIVAS GONZÁLEZ  
COORDINADOR GENERAL DE PLANEACIÓN Y  
DESARROLLO SUSTENTABLE

AUTORIZÓ

C.P.C. ROSARIO JIMÉNEZ BUSTAMANTE  
TESORERA GENERAL




**UNIVERSIDAD AUTÓNOMA DEL ESTADO DE MORELOS**


**Matriz de Indicadores para Resultados**


**Datos de Identificación del Programa**

Alineación al Plan Nacional de Desarrollo: Derecho a la educación  
 Programa sectorial de educación: Garantizar el derecho de la población en México a una educación equitativa, inclusiva, intercultural e integral, que tenga como eje principal el interés superior de las niñas, niños, adolescentes y jóvenes.  
 Plan Estatal de Desarrollo: Justicia social para los morelenses  
 Año: 2024  
 Objetivo: Consolidar la calidad y la excelencia académica de la Universidad Autónoma del Estado de Morelos.  
 Programa presupuestario: Servicios de Educación Media Superior, Superior y Posgrado Costo Total \$3,794,789,835.00  
 Finalidad: 2 Desarrollo Social  
 Función: 2.5 Educación  
 Subfunción: 2.5.2 Educación Media Superior, 2.5.3 Educación Superior, 2.5.4 Posgrado, y 2.5.6 Otros Servicios Educativos y Actividades Inherentes

RESUMEN NARRATIVO	INDICADORES DE DESEMPEÑO								SUPUESTOS	METAS						Acumulado
	INDICADORES	FRECUENCIA DE LA MEDICIÓN	NIVEL	TIPO	DIMENSIÓN A MEDIR	UNIDAD DE MEDIDA	MEDIOS DE VERIFICACIÓN	LÍNEA BASE		META	1ER TRIMESTRE	2DO TRIMESTRE	3ER TRIMESTRE	4TO TRIMESTRE		
<b>FIN</b>	Contribuir a el derecho de la población en México a una educación equitativa, inclusiva, intercultural e integral, que tenga como eje principal el interés superior de los jóvenes.	Porcentaje de cobertura de la población en Nivel Superior de la UAEM en el estado de Morelos.	Anual	Fin	Estratégico	Eficacia	Porcentaje	SEP y MIEG	Que las condiciones económicas e institucionales permitan que los jóvenes se integren a las licenciaturas de la UAEM.	39.00%	39.00%	37.40%	36.10%	36.10%	36.10%	36.43%
<b>PROPOSITO</b>	Ofertar a los jóvenes del estado de Morelos, una educación equitativa, inclusiva, intercultural e integral, con calidad y excelencia.	Porcentaje de matrícula de calidad en Licenciatura de la UAEM.	Anual	Propósito	Estratégico	Eficacia	Porcentaje	SEP y MIEG	Que los estudiantes de la UAEM reciban una educación de calidad.	99.20%	99.20%	96.87%	99.63%	99.63%	99.00%	98.78%
<b>COMPONENTES</b>	Componente 1 Fortalecimiento de la capacidad académica.	Porcentaje de PITC con Doctorado.	Semestral	Componente	Gestión	Eficacia	Porcentaje	MIEG	Que los PITC de la institución logren el grado de Doctorado.	90.00%	90.00%	90.93%	92.17%	92.17%	93.30%	92.14%
	Componente 2 Promover una inclusión educativa.	Número de acciones para la promoción de una inclusión educativa.	Semestral	Componente	Gestión	Eficacia	Número	Unidad para la Inclusión Educativa y Atención a la Diversidad	Que los estudiantes de la UAEM reciban una inclusión educativa.	70	70	15	16	26	13	70
	Componente 3 Fortalecer la calidad de los PE	Porcentaje de PE reconocidos por su calidad.	Semestral	Componente	Gestión	Eficacia	Porcentaje	MIEG	Tener condiciones económicas y logísticas para obtener PE reconocidos por su calidad.	90.15%	90.15%	87.51%	90.06%	90.06%	90.06%	89.42%
<b>ACTIVIDADES O PROCESOS DE GESTIÓN Y PRODUCCIÓN DE COMPONENTES</b>	Actividad 1.1 PITC adscritos al SNI.	Porcentaje de PITC adscritos al SNI.	Semestral	Actividad	Gestión	Eficacia	Porcentaje	MIEG	Que los PITC de la institución estén adscritos al SNI.	65.00%	65.00%	74.64%	79.16%	79.16%	78.00%	77.74%
	Actividad 1.2 PITC con perfil deseable.	Porcentaje de PITC con perfil deseable.	Semestral	Actividad	Gestión	Eficacia	%	MIEG	Que los PITC de la institución cuenten con perfil deseable.	86.00%	86.00%	76.91%	75.37%	75.37%	75.00%	75.66%
	Actividad 2.1 Promoción de la equidad de género	Número de acciones para la promoción de la equidad de género.	Semestral	Actividad	Gestión	Eficacia	Número	Unidad de atención de víctimas de violencia	Crear conciencia entre la comunidad universitaria acerca de la equidad de género.	90	90	35	27	37	5	104
	Actividad 3.1 PE de Licenciatura reconocidos por su calidad	Porcentaje de PE de Licenciatura reconocidos por su calidad.	Semestral	Actividad	Gestión	Calidad	Porcentaje	MIEG	Tener condiciones económicas y logísticas para tener PE de Licenciatura reconocidos por su calidad.	98.21%	98.21%	93.67%	98.75%	98.75%	86.00%	89.29%
	Actividad 3.2 PE de Posgrado reconocidos por su calidad	Porcentaje de PE de Posgrado reconocidos por su calidad.	Semestral	Actividad	Gestión	Calidad	Porcentaje	MIEG	Tener condiciones económicas y logísticas para tener PE de Posgrado reconocidos por su calidad.	82.10%	82.10%	81.36%	81.36%	81.36%	81.22%	83.83%

  
 MTRA. MARTHA DOLI GARCÍA LUGO  
 DIRECTORA GENERAL DE ADMINISTRACIÓN

  
 DR. JUAN MANUEL RIVAS GONZÁLEZ  
 COORDINADOR GENERAL DE PLANEACIÓN Y DESARROLLO SUSTENTABLE

  
 C.P.C. ROSARIO JIMÉNEZ BUSTAMANTE  
 TESORERA GENERAL





UNIVERSIDAD AUTÓNOMA DEL  
ESTADO DE MORELOS

# INFORMACIÓN FINANCIERA LDF

UAEM  
RECTORÍA  
2023-2029





**Cuarto Informe de Cuenta Pública**  
**Universidad Autónoma del Estado de Morelos**  
**Estado de Situación Financiera Detallado - LDF**  
**Al 31 de diciembre de 2023 y al 31 de diciembre de 2024**  
**(Cifras en Pesos)**

**UAEM**  
**RECTORÍA**  
**2023-2029**

CONCEPTO	31 de diciembre 2024	31 de diciembre 2023	CONCEPTO	31 de diciembre 2024	31 de diciembre 2023
<b>ACTIVO</b>			<b>PASIVO</b>		
<i>Activo Circulante</i>			<i>Pasivo Circulante</i>		
Efectivo y Equivalentes	<b>189,472,020</b>	<b>169,819,312</b>	Cuentas por Pagar a Corto Plazo	<b>311,083,917</b>	<b>498,443,766</b>
Efectivo	-	-	Servicios Personales por Pagar a Corto Plazo	61,273,299	67,038,021
Bancos/Tesorería	189,466,411	169,784,367	Proveedores por Pagar a Corto Plazo	23,033,325	22,533,077
Bancos/Dependencias y Otros	-	-	Contratistas por Obras Públicas por Pagar a Corto Plazo	-	-
Inversiones Temporales (Hasta 3 meses)	5,609	11,945	Participaciones y Aportaciones por Pagar a Corto Plazo	-	-
Fondos con Afectación Específica	-	-	Transferencias Otorgadas por Pagar a Corto Plazo	11,974,766	8,596,212
Depósitos de Fondos de Terceros en Garantía y/o Admón.	-	23,000	Int., Comisiones y Otros Gastos de la Deuda Púb. por Pagar a Corto Plazo	-	-
Otros Efectivos y Equivalentes	-	-	Retenciones y Contribuciones por Pagar a Corto Plazo	214,802,527	400,255,536
Derechos a Recibir Efectivo o Equivalentes	<b>3,790,316</b>	<b>234,455,682</b>	Devoluciones de la Ley de Ingresos por Pagar a Corto Plazo	-	20,920
Inversiones Financieras de Corto Plazo	-	-	Otras Cuentas por Pagar a Corto Plazo	-	-
Cuentas por Cobrar a Corto Plazo	2,893,785	233,103,375	Documentos por Pagar a Corto Plazo	<b>30,486,620</b>	<b>120,497</b>
Deudores Diversos por Cobrar a Corto Plazo	737,864	1,213,327	Documentos Comerciales por Pagar a Corto Plazo	-	-
Ingresos por Recuperar a Corto Plazo	34,913	34,790	Documentos con Contratistas por Obras Púb. por Pagar a Corto Plazo	-	-
Deudores por Anticipos de la Tesorería a Corto Plazo	-	-	Otros Documentos por Pagar a Corto Plazo	30,486,620	120,497
Préstamos Otorgados a Corto Plazo	16,992	14,165	Porción a Corto Plazo de la Deuda Pública a Largo Plazo	-	-
Otros Derechos a Recibir Efectivo o Equiv. a Corto Plazo	106,762	90,025	Porción a Corto Plazo de la Deuda Pública	-	-
Derechos a Recibir Bienes o Servicios	-	-	Porción a Corto Plazo de Arrendamiento Financiero	-	-
Ant. a Proveedores por Adq. de Bienes y Prest. de Serv. a Corto Plazo	-	-	Títulos y Valores a Corto Plazo	-	-
Ant. a Proveedores por Adq. de Bienes Inm. y Muebles a Corto Plazo	-	-	Pasivos Diferidos a Corto Plazo	<b>137,158,054</b>	<b>200,113,994</b>
Ant. a Proveedores por Adq. de Bienes Intangibles a Corto Plazo	-	-	Ingresos Cobrados por Adelantado a Corto Plazo	137,047,576	200,000,000
Anticipo a Contratistas por Obras Públicas a Corto Plazo	-	-	Intereses Cobrados por Adelantado a Corto Plazo	-	-
Otros Derechos a Recibir Bienes o Servicios a Corto Plazo	-	-	Otros Pasivos Diferidos a Corto Plazo	110,478	113,994
Inventarios	-	-	Fondos y Bienes de Terceros en Garantía y/o Admón. a C. P.	<b>159,214</b>	<b>53,500</b>
Inventario de Mercancías para Venta	-	-	Fondos en Garantía a Corto Plazo	159,214	53,500
Inventario de Mercancías Terminadas	-	-	Fondos en Administración a Corto Plazo	-	-
Inventario de Mercancías en Proceso de Elaboración	-	-	Fondos Contingentes a Corto Plazo	-	-
Inventario de Materias Primas, Mat. y Suministros para Producción	-	-	Fondos de Fideicomisos, Mandatos y Contratos Análogos a Corto Plazo	-	-
Bienes en Tránsito	-	-	Otros Fondos de Terceros en Garantía y/o Administración a Corto Plazo	-	-
Almacenes	-	-	Valores y Bienes en Garantía a Corto Plazo	-	-
Estimación por Pérdida o Deterioro de Activos Circulantes	<b>(24,497)</b>	<b>(195,024,497)</b>	Provisiones a Corto Plazo	<b>1,228,163</b>	-
Est. para Ctas. Incobrables por Derechos a Recibir Efectivo o Equiv.	(24,497)	(195,024,497)	Provisión para Demandas y Juicios a Corto Plazo	-	-
Estimación por Deterioro de Inventarios	-	-	Provisión para Contingencias a Corto Plazo	-	-
Otros Activos Circulantes	<b>855,036</b>	-	Otras Provisiones a Corto Plazo	1,228,163	-
Valores en Garantía	-	-	Otros Pasivos a Corto Plazo	<b>4,389,049</b>	<b>7,245,945</b>
Bienes en Garantía (excluye depósitos de fondos)	-	-	Ingresos por Clasificar	633,614	586,614
Bienes Deriv. de Embargos, Decom., Aseguramientos y Dación en Pago	855,036	-	Recaudación por Participar	-	-
Adquisición con Fondos de Terceros	-	-	Otros Pasivos Circulantes	3,755,435	6,659,331
<b>Total de Activos Circulantes</b>	<b>194,092,875</b>	<b>209,250,497</b>	<b>Total de Pasivos Circulantes</b>	<b>484,505,017</b>	<b>705,977,702</b>

CONCEPTO	31 de diciembre 2024	31 de diciembre 2023	CONCEPTO	31 de diciembre 2024	31 de diciembre 2023
<b>Activo No Circulante</b>			<b>Pasivo No Circulante</b>		
Inversiones Financieras a Largo Plazo	215,570,494	206,411,001	Cuentas por Pagar a Largo Plazo	-	24,131,904
Derechos a Recibir Efectivo o Equivalentes a Largo Plazo	91,725	91,725	Documentos por Pagar a Largo Plazo	466,589,031	501,100,861
Bienes Inmuebles, Infraestructura y Const. en Proceso	4,679,228,160	4,658,608,784	Deuda Pública a Largo Plazo	-	-
Bienes Muebles	900,210,872	900,137,827	Pasivos Diferidos a Largo Plazo	-	-
Activos Intangibles	10,340,437	16,069,967	Fdos. y Bienes de Terceros en Garantía y/o en Admón. a L.P.	1,276,847	1,276,847
Depreciación, Deterioro y Amortización Acumulada de Bienes	(1,009,114,726)	(903,315,798)	Provisiones a Largo Plazo	-	137,802,823
Activos Diferidos	15,158,971	16,357,268	<b>Total de Pasivos No Circulantes</b>	<b>467,865,878</b>	<b>664,312,435</b>
Estimación por Pérdida o Deterioro de Activos no Circulantes	491,655	-	<b>Total del Pasivo</b>	<b>952,370,895</b>	<b>1,370,290,137</b>
Otros Activos no Circulantes	-	-	<b>HACIENDA PÚBLICA / PATRIMONIO</b>		
<b>Total de Activos No Circulantes</b>	<b>4,811,977,588</b>	<b>4,894,360,774</b>	<b>Hacienda Pública / Patrimonio Contribuido</b>	<b>1,702,170,805</b>	<b>1,702,381,111</b>
<b>Total del Activo</b>	<b>5,006,070,463</b>	<b>5,103,611,271</b>	Aportaciones	28,030,090	28,030,090
			Donaciones de Capital	1,674,140,715	1,674,351,021
			Actualización de la Hacienda Pública / Patrimonio	-	-
			<b>Hacienda Pública / Patrimonio Generado</b>	<b>2,351,528,763</b>	<b>2,030,940,023</b>
			Resultados del Ejercicio (Ahorro / Desahorro)	171,163,627	(429,302,745)
			Resultados de Ejercicios Anteriores	(989,313,370)	(560,010,625)
			Revalúos	2,991,456,842	2,990,863,471
			Reservas	-	-
			Rectificaciones de Resultados de Ejercicios Anteriores	178,221,664	29,389,922
			<b>Exceso o Insuficiencia en la Actualización de la Hacienda Pública / Patrimonio</b>	<b>-</b>	<b>-</b>
			Resultado por Posición Monetaria	-	-
			Resultado por Tenencia de Activos no Monetarios	-	-
			<b>Total Hacienda Pública / Patrimonio</b>	<b>4,053,699,568</b>	<b>3,733,321,134</b>
			<b>Total del Pasivo y Hacienda Pública / Patrimonio</b>	<b>5,006,070,463</b>	<b>5,103,611,271</b>

Bajo protesta de decir verdad declaramos que los Estados Financieros y sus notas, son razonablemente correctos y son responsabilidad del emisor.

ELABORÓ

MTRA. MARTHA DOLI GARCÍA LUGO  
DIRECTORA GENERAL DE ADMINISTRACIÓN

REVISÓ

DR. JUAN MANUEL RIVAS GONZÁLEZ  
COORDINADOR GENERAL DE PLANEACIÓN Y  
DESARROLLO SUSTENTABLE

AUTORIZÓ

C.P.C ROSARIO JIMÉNEZ BUSTAMANTE  
TESORERA GENERAL





Cuarto Informe de Cuenta Pública  
 Universidad Autónoma del Estado de Morelos  
 Informe Analítico de la Deuda Pública y Otros Pasivos - LDF  
 Del 1 de enero al 31 de diciembre de 2024  
 (Cifras en Pesos)



Denominación de la Deuda Pública y Otros Pasivos	Saldo al 31 de Diciembre de 2023	Disposiciones del Periodo	Amortizaciones del Periodo	Revaluaciones, Reclasificaciones y Otros Ajustes	Saldo Final del Periodo	Pago de Intereses del Periodo	Pago de Comisiones y demás costos asociados durante el Periodo
<b>Deuda Pública</b>	-	-	-	-	-	-	-
<b>Corto Plazo</b>	-	-	-	-	-	-	-
Instituciones de Crédito	-	-	-	-	-	-	-
Títulos y Valores	-	-	-	-	-	-	-
Arrendamientos Financieros	-	-	-	-	-	-	-
<b>Largo Plazo</b>	-	-	-	-	-	-	-
Instituciones de Crédito	-	-	-	-	-	-	-
Títulos y Valores	-	-	-	-	-	-	-
Arrendamientos Financieros	-	-	-	-	-	-	-
<b>Otros Pasivos</b>	1,370,290,137	-	-	-	952,370,895	-	-
<b>Total de la Deuda Pública y Otros Pasivos</b>	1,370,290,137	-	-	-	952,370,895	-	-
<b>Deuda Contingente<sup>1</sup> (Informativo)</b>	-	-	-	-	-	-	-
Deuda Contingente 1	-	-	-	-	-	-	-
Deuda Contingente 2	-	-	-	-	-	-	-
Deuda Contingente xx	-	-	-	-	-	-	-
<b>Valor de Instrumentos Bono Cupón Cero<sup>2</sup></b>	-	-	-	-	-	-	-
Instrumento Bono Cupón Cero 1	-	-	-	-	-	-	-
Instrumento Bono Cupón Cero 2	-	-	-	-	-	-	-
Instrumento Bono Cupón Cero 3	-	-	-	-	-	-	-

- 1 Se refiere a cualquier Financiamiento sin fuente o garantía de pago definida, que sea asumida de manera solidaria o subsidiaria por las Entidades Federativas con sus Municipios, organismos descentralizados y empresas de participación estatal mayoritaria y fideicomisos, locales o municipales, y por los Municipios con sus respectivos organismos descentralizados y empresas de participación municipal mayoritaria.
- 2 Se refiere al valor del Bono Cupón Cero que respalda el pago de los créditos asociados al mismo (Activo).

Obligaciones a Corto Plazo	Monto Contratado	Plazo Pactado	Tasa de Interés	Comisiones y Costos Relacionados	Tasa Efectiva
<b>Obligaciones a Corto Plazo (Informativo)</b>					
Crédito 1	-	-	-	-	-
Crédito 2	-	-	-	-	-
Crédito xx	-	-	-	-	-

Bajo protesta de decir verdad declaramos que los Estados financieros y sus notas, son razonablemente correctos y son responsabilidad del emisor.

ELABORÓ  
 MTRA. MARTHA DOLGARCIA LUGO  
 DIRECTORA GENERAL DE ADMINISTRACIÓN

REVISÓ  
 DR. JUAN MARQUEL RIVAS GONZÁLEZ  
 COORDINADOR GENERAL DE PLANEACIÓN Y DESARROLLO SUSTENTABLE

AUTORIZÓ  
 C.F.C ROSARIO JIMÉNEZ BUSTAMANTE  
 TESORERA GENERAL




**Cuarto Informe de Cuenta Pública**  
**Universidad Autónoma del Estado de Morelos**  
**Informe Analítico de Obligaciones Diferentes de Financiamientos - LDF**  
**Del 1 de enero al 31 de diciembre de 2024**  
**(Cifras en Pesos)**


**UAEM**  
 RECTORÍA  
 2023-2029


Denominación de las Obligaciones Diferentes de Financiamiento	Fecha del Contrato	Fecha de inicio de operación del proyecto	Fecha de vencimiento	Monto de la inversión pactado	Plazo pactado	Monto promedio mensual del pago de la contraprestación	Monto promedio mensual del pago de la contraprestación correspondiente al pago de inversión	Monto pagado de la inversión al 31 de diciembre de 2024	Monto pagado de la inversión actualizado al 31 de diciembre de 2024	Saldo pendiente por pagar de la inversión al 31 de diciembre de 2024
<b>Asociaciones Público Privadas (APP's)</b>				-		-	-	-	-	-
APP 1				-		-	-	-	-	-
APP 2				-		-	-	-	-	-
APP 3				-		-	-	-	-	-
APP xx				-		-	-	-	-	-
<b>Otros Instrumentos</b>				-		-	-	-	-	-
Otro Instrumento 1				-		-	-	-	-	-
Otro Instrumento 2				-		-	-	-	-	-
Otro Instrumento 3				-		-	-	-	-	-
Otro Instrumento xx				-		-	-	-	-	-
<b>Total de Obligaciones Diferentes de Financiamiento</b>				-		-	-	-	-	-

NO APLICA

Bajo protesta de decir verdad declaramos que los Estados Financieros y sus notas, son razonablemente correctos y son responsabilidad del emisor.

ELABORÓ  
  
 MTRA. MARTHA DOLI GARCÍA LUGO  
 DIRECTORA GENERAL DE ADMINISTRACIÓN

REVISÓ  
  
 DR. JUAN MANUEL RIVAS GONZÁLEZ  
 COORDINADOR GENERAL DE PLANEACIÓN Y  
 DESARROLLO SUSTENTABLE

AUTORIZÓ  
  
 C.P.C. ROSARIO JIMÉNEZ BUSTAMANTE  
 TESORERA GENERAL





Cuarto Informe de Cuenta Pública  
 Universidad Autónoma del Estado de Morelos  
 Balance Presupuestario - LDF  
 Del 1 de enero al 31 de diciembre de 2024  
 (Cifras en Pesos)

UAEM  
 RECTORÍA  
 2023-2029

Concepto	Estimado / Aprobado	Devengado	Recaudado / Pagado
<b>A. Ingresos Totales (A = A1 + A2 + A3)</b>	<b>3,794,789,835</b>	<b>3,428,410,682</b>	<b>3,428,410,682</b>
A1. Ingresos de Libre Disposición	3,772,881,936	3,405,532,671	3,405,532,671
A2. Transferencias Federales Etiquetadas	21,907,899	22,878,011	22,878,011
A3. Financiamiento Neto	-	-	-
<b>B. Egresos Presupuestarios (B = B1 + B2)</b>	<b>3,794,789,835</b>	<b>3,516,345,974</b>	<b>3,415,170,130</b>
B1. Gasto No Etiquetado (sin incluir Amortización de la Deuda Pública)	3,772,881,936	3,492,677,552	3,393,013,136
B2. Gasto Etiquetado (sin incluir Amortización de la Deuda Pública)	21,907,899	23,668,422	22,156,994
<b>C. Remanentes del Ejercicio Anterior (C = C1 + C2)</b>	<b>-</b>	<b>1,176,350</b>	<b>1,176,350</b>
C1. Remanentes de Ingresos de Libre Disposición aplicados en el periodo	-	-	-
C2. Remanentes de Transferencias Federales Etiquetadas aplicados en el periodo	-	1,176,350	1,176,350
<b>I. Balance Presupuestario (I = A - B + C)</b>	<b>-</b>	<b>(86,758,942)</b>	<b>14,416,902</b>
<b>II. Balance Presupuestario sin Financiamiento Neto (II = I - A3)</b>	<b>-</b>	<b>(86,758,942)</b>	<b>14,416,902</b>
<b>III. Balance Presupuestario sin Financiamiento Neto y sin Remanentes del Ejercicio Anterior (III = II - C)</b>	<b>-</b>	<b>(87,935,292)</b>	<b>13,240,552</b>

Concepto	Aprobado	Devengado	Pagado
<b>E. Intereses, Comisiones y Gastos de la Deuda (E = E1 + E2)</b>	<b>-</b>	<b>-</b>	<b>-</b>
E1. Intereses, Comisiones y Gastos de la Deuda con Gasto No Etiquetado	-	-	-
E2. Intereses, Comisiones y Gastos de la Deuda con Gasto Etiquetado	-	-	-
<b>IV. Balance Primario (IV = III + E)</b>	<b>-</b>	<b>(87,935,292)</b>	<b>13,240,552</b>

Concepto	Estimado / Aprobado	Devengado	Recaudado / Pagado
<b>F. Financiamiento (F = F1 + F2)</b>	<b>-</b>	<b>-</b>	<b>-</b>
F1. Financiamiento con Fuente de Pago de Ingresos de Libre Disposición	-	-	-
F2. Financiamiento con Fuente de Pago de Transferencias Federales Etiquetadas	-	-	-
<b>G. Amortización de la Deuda (G = G1 + G2)</b>	<b>-</b>	<b>-</b>	<b>-</b>
G1. Amortización de la Deuda Pública con Gasto No Etiquetado	-	-	-
G2. Amortización de la Deuda Pública con Gasto Etiquetado	-	-	-
<b>A3. Financiamiento Neto (A3 = F - G)</b>	<b>-</b>	<b>-</b>	<b>-</b>

Concepto	Estimado / Aprobado	Devengado	Recaudado / Pagado
<b>A1. Ingresos de Libre Disposición</b>	<b>3,772,881,936</b>	<b>3,405,532,671</b>	<b>3,405,532,671</b>
A3.1 Financiamiento Neto con Fuente de Pago de Ingresos de Libre Disposición (A3.1 = F1 - G1)	-	-	-
F1. Financiamiento con Fuente de Pago de Ingresos de Libre Disposición	-	-	-
G1. Amortización de la Deuda Pública con Gasto No Etiquetado	-	-	-
<b>B1. Gasto No Etiquetado (sin incluir Amortización de la Deuda Pública)</b>	<b>3,772,881,936</b>	<b>3,492,677,552</b>	<b>3,393,013,136</b>
C1. Remanentes de Ingresos de Libre Disposición aplicados en el periodo	-	-	-
<b>V. Balance Presupuestario de Recursos Disponibles (V = A1 + A3.1 - B1 + C1)</b>	<b>-</b>	<b>(87,144,881)</b>	<b>12,519,535</b>
<b>VI. Balance Presupuestario de Recursos Disponibles sin Financiamiento Neto (VI = V - A3.1)</b>	<b>-</b>	<b>(87,144,881)</b>	<b>12,519,535</b>

Concepto	Estimado / Aprobado	Devengado	Recaudado / Pagado
<b>A2. Transferencias Federales Etiquetadas</b>	<b>21,907,899</b>	<b>22,878,011</b>	<b>22,878,011</b>
A3.2 Financiamiento Neto con Fuente de Pago de Transferencias Federales Etiquetadas (A3.2 = F2 - G2)	-	-	-
F2. Financiamiento con Fuente de Pago de Transferencias Federales Etiquetadas	-	-	-
G2. Amortización de la Deuda Pública con Gasto Etiquetado	-	-	-
<b>B2. Gasto Etiquetado (sin incluir Amortización de la Deuda Pública)</b>	<b>21,907,899</b>	<b>23,668,422</b>	<b>22,156,994</b>
C2. Remanentes de Transferencias Federales Etiquetadas aplicados en el periodo	-	1,176,350	1,176,350
<b>VII. Balance Presupuestario de Recursos Etiquetados (VII = A2 + A3.2 - B2 + C2)</b>	<b>-</b>	<b>385,939</b>	<b>1,897,367</b>
<b>VIII. Balance Presupuestario de Recursos Etiquetados sin Financiamiento Neto (VIII = VII - A3.2)</b>	<b>-</b>	<b>385,939</b>	<b>1,897,367</b>

ELABORÓ  
 MTRA. MARTHA DOLI GARCÍA LUGO  
 DIRECTORA GENERAL DE ADMINISTRACIÓN

REVISÓ  
 DR. JUAN MANUEL RIVAS GONZÁLEZ  
 COORDINADOR GENERAL DE PLANEACIÓN Y  
 DESARROLLO SUSTENTABLE

AUTORIZÓ  
 C.P. ROSARIO JIMÉNEZ BUSTAMANTE  
 TESORERA GENERAL



Cuarto Informe de Cuenta Pública  
 Universidad Autónoma del Estado de Morelos  
 Estado Analítico de Ingresos Detallado - LDF  
 Del 1 de enero al 31 de diciembre de 2024  
 (Cifras en Pesos)

UAEM  
 RECTORÍA  
 2023-2029

Concepto	Ingreso					Diferencia
	Estimado	Ampliaciones/ (Reducciones)	Modificado	Devengado	Recaudado	
<b>Ingresos de Libre Disposición</b>						
<i>Impuestos</i>	-	-	-	-	-	-
<i>Cuotas y Aportaciones de Seguridad Social</i>	-	-	-	-	-	-
<i>Contribuciones de Mejoras</i>	-	-	-	-	-	-
<i>Derechos</i>	-	-	-	-	-	-
<i>Productos</i>	-	23,006,603	23,006,603	22,754,093	22,754,093	22,754,093
<i>Aprovechamientos</i>	-	-	-	-	-	-
<i>Ingresos por Venta de Bienes y Prestación de Servicios</i>	927,529,236	(630,445,349)	297,083,887	194,561,172	194,561,172	(732,968,064)
<i>Participaciones</i>	-	-	-	-	-	-
Fondo General de Participaciones	-	-	-	-	-	-
Fondo de Fomento Municipal	-	-	-	-	-	-
Fondo de Fiscalización y Recaudación	-	-	-	-	-	-
Fondo de Compensación	-	-	-	-	-	-
Fondo de Extracción de Hidrocarburos	-	-	-	-	-	-
Impuesto Especial Sobre Producción y Servicios	-	-	-	-	-	-
0.136% de la Recaudación Federal Participable	-	-	-	-	-	-
3.17% Sobre Extracción de Petróleo	-	-	-	-	-	-
Gasolinas y Diésel	-	-	-	-	-	-
Fondo del Impuesto Sobre la Renta	-	-	-	-	-	-
Fondo de Estabilización de los Ingresos de las Ent. Fed.	-	-	-	-	-	-
<i>Incentivos Derivados de la Colaboración Fiscal</i>	-	-	-	-	-	-
Tenencia o Uso de Vehículos	-	-	-	-	-	-
Fondo de Compensación ISAN	-	-	-	-	-	-
Impuesto Sobre Automóviles Nuevos	-	-	-	-	-	-
Fondo de Compensación de Repecos-Intermedios	-	-	-	-	-	-
Otros Incentivos Económicos	-	-	-	-	-	-
<i>Transferencias y Asignaciones</i>	-	-	-	-	-	-
<i>Convenios</i>	2,845,352,700	355,252,583	3,200,605,283	3,188,217,406	3,188,217,406	342,864,706
Otros Convenios y Subsidios	2,845,352,700	355,252,583	3,200,605,283	3,188,217,406	3,188,217,406	342,864,706
<i>Otros Ingresos de Libre Disposición</i>	-	-	-	-	-	-
Participaciones en Ingresos Locales	-	-	-	-	-	-
Otros Ingresos de Libre Disposición	-	-	-	-	-	-
<b>Total de Ingresos de Libre Disposición</b>	<b>3,772,881,936</b>	<b>(252,186,163)</b>	<b>3,520,695,773</b>	<b>3,405,532,671</b>	<b>3,405,532,671</b>	<b>(367,349,265)</b>
<b>Ingresos Excedentes de Ingresos de Libre Disposición</b>						
<b>Transferencias Federales Etiquetadas</b>						
<i>Aportaciones</i>	21,907,899	(4,515,272)	17,392,627	16,216,277	16,216,277	(5,691,622)
Fondo de Aport. para la Nómina Educativa y Gto. Op.	-	-	-	-	-	-
Fondo de Aportaciones para los Servicios de Salud	-	-	-	-	-	-
Fondo de Aportaciones para la Infraestructura Social	-	-	-	-	-	-
Fondo de Aport. para el Fortalecimiento de los Municipios y de las Demarcaciones Territoriales del Distrito Federal	-	-	-	-	-	-
Fondo de Aportaciones Múltiples	21,907,899	(4,515,272)	17,392,627	16,216,277	16,216,277	(5,691,622)
Fondo de Aport. para la Educación Tec. y de Adultos	-	-	-	-	-	-
Fondo de Aportaciones para la Seguridad Pública de los Estados y del Distrito Federal	-	-	-	-	-	-
Fondo de Aportaciones para el Fortalecimiento de las Entidades Federativas	-	-	-	-	-	-
<i>Convenios</i>	-	6,655,789	6,655,789	6,661,734	6,661,734	6,661,734
Convenios de Protección Social en Salud	-	-	-	-	-	-
Convenios de Descentralización	-	-	-	-	-	-
Convenios de Reasignación	-	-	-	-	-	-
Otros Convenios y Subsidios	-	6,655,789	6,655,789	6,661,734	6,661,734	6,661,734
<i>Fondos Distintos de Aportaciones</i>	-	-	-	-	-	-
Fondo para Entidades Federativas y Municipios Productores de Hidrocarburos	-	-	-	-	-	-
Fondo Minero	-	-	-	-	-	-
<i>Transferencias, Asignaciones, Subsidios y Subvenciones, y Pensiones y Jubilaciones</i>	-	-	-	-	-	-
<i>Otras Transferencias Federales Etiquetadas</i>	-	-	-	-	-	-
<b>Total de Transferencias Federales Etiquetadas</b>	<b>21,907,899</b>	<b>2,140,517</b>	<b>24,048,416</b>	<b>22,878,011</b>	<b>22,878,011</b>	<b>970,112</b>
<b>Ingresos Derivados de Financiamientos</b>						
<i>Ingresos Derivados de Financiamientos</i>	-	-	-	-	-	-
<b>Total de Ingresos</b>	<b>3,794,789,835</b>	<b>(250,045,646)</b>	<b>3,544,744,189</b>	<b>3,428,410,682</b>	<b>3,428,410,682</b>	<b>(366,379,153)</b>
<b>Datos Informativos</b>						
1. Ingresos Derivados de Financiamientos con Fuente de Pago de Ingresos de Libre Disposición	-	-	-	-	-	-
2. Ingresos Derivados de Financiamientos con Fuente de Pago de Transferencias Federales Etiquetadas	-	-	-	-	-	-
3. Ingresos Derivados de Financiamientos	-	-	-	-	-	-

ELABORÓ

MTRA. MARTHA DOLI GARCÍA LUGO  
 DIRECTORA GENERAL DE ADMINISTRACIÓN

REVISÓ

DR. JUAN MANUEL RIVAS GONZÁLEZ  
 COORDINADOR GENERAL DE PLANEACIÓN Y  
 DESARROLLO SUSTENTABLE

AUTORIZO

C.P.C. ROSARIO JIMÉNEZ BUSTAMANTE  
 TESORERA GENERAL





Cuarto Informe de Cuenta Pública  
 Universidad Autónoma del Estado de Morelos  
 Estado Analítico del Ejercicio del Presupuesto de Egresos Detallado - LDF  
 Clasificación por Objeto del Gasto (Capítulo y Concepto)  
 Del 1 de enero al 31 de diciembre de 2024  
 (Cifras en Pesos)



Concepto	Egresos					Subejercicio
	Aprobado	Ampliaciones / (Reducciones)	Modificado	Devengado	Pagado	
<b>Gasto No Etiquetado</b>	<b>3,772,881,936</b>	<b>(252,250,500)</b>	<b>3,520,631,436</b>	<b>3,492,677,552</b>	<b>3,393,013,136</b>	<b>27,953,884</b>
<b>Servicios Personales</b>	<b>2,773,623,154</b>	<b>55,894,583</b>	<b>2,829,517,737</b>	<b>2,827,547,055</b>	<b>2,734,232,507</b>	<b>1,970,682</b>
Remuneraciones al Personal de Carácter Permanente	758,413,462	(85,332,502)	673,080,960	673,080,960	673,053,875	-
Remuneraciones al Personal de Carácter Transitorio	3,836,975	(147,284)	3,689,691	3,689,691	3,689,691	-
Remuneraciones Adicionales y Especiales	583,351,298	7,720,275	591,071,573	589,100,891	573,665,253	1,970,682
Seguridad Social	281,670,296	73,624,664	355,294,960	355,294,960	308,728,537	-
Otras Prestaciones Sociales y Económicas	1,065,089,506	39,896,168	1,104,985,674	1,104,985,674	1,080,599,410	-
Previsiones	16,260,999	1,061,975	17,322,974	17,322,974	17,322,974	-
Pago de Estímulos a Servidores Públicos	65,000,618	19,071,287	84,071,905	84,071,905	77,172,767	-
<b>Materiales y Suministros</b>	<b>58,108,041</b>	<b>(5,684,093)</b>	<b>52,423,948</b>	<b>42,205,079</b>	<b>40,655,554</b>	<b>10,218,869</b>
Materiales de Admón., Emisión de Doctos. y Art. Oficiales	19,683,524	(3,107,558)	16,575,966	13,780,480	13,003,704	2,795,486
Alimentos y Utensilios	10,049,968	416,305	10,466,273	8,832,317	8,823,214	1,633,956
Materias Primas y Materiales de Prod. y Comercialización	-	29,453	29,453	29,453	17,027	-
Materiales y Artículos de Construcción y de Reparación	7,520,357	1,602,635	9,122,992	6,901,267	6,729,710	2,221,725
Productos Químicos, Farmacéuticos y de Laboratorio	7,821,714	(2,916,259)	4,905,455	3,231,879	2,771,229	1,673,576
Combustibles, Lubricantes y Aditivos	4,385,576	371,951	4,757,527	4,630,631	4,628,459	126,896
Vestuario, Blancos, Prendas de Protección y Art. Deportivos	4,573,257	(2,034,345)	2,538,912	1,471,497	1,471,497	1,067,415
Materiales y Suministros Para Seguridad	-	-	-	-	-	-
Herramientas, Refacciones y Accesorios Menores	4,073,645	(46,275)	4,027,370	3,327,555	3,210,714	699,815
<b>Servicios Generales</b>	<b>234,662,181</b>	<b>100,650,618</b>	<b>335,312,799</b>	<b>332,130,873</b>	<b>329,287,020</b>	<b>3,181,926</b>
Servicios Básicos	70,766,323	(19,320,668)	51,445,655	51,009,956	51,009,956	435,699
Servicios de Arrendamiento	1,653,800	(308,144)	1,345,656	628,858	628,858	716,798
Servicios Profesionales, Científicos, Técnicos y Otros Serv.	85,346,765	(12,007,886)	73,338,879	73,338,879	72,831,070	-
Servicios Financieros, Bancarios y Comerciales	8,195,050	3,372,132	11,567,182	11,411,445	11,401,974	155,737
Servicios de Instalación, Reparación, Mantto. y Conservación	32,427,772	(16,069,270)	16,358,502	16,358,502	14,652,127	-
Servicios de Comunicación Social y Publicidad	3,243,162	(1,048,464)	2,194,698	1,715,213	1,715,213	479,485
Servicios de Traslado y Viáticos	10,330,988	(5,284,807)	5,046,181	4,083,984	4,081,690	962,197
Servicios Oficiales	2,900,201	(1,194,405)	1,705,796	1,300,722	1,296,447	405,074
Otros Servicios Generales	19,798,120	152,512,130	172,310,250	172,283,314	171,669,685	26,936
<b>Transferencias, Asignaciones, Subsidios y Otras Ayudas</b>	<b>4,762,020</b>	<b>(1,500,000)</b>	<b>3,262,020</b>	<b>2,717,801</b>	<b>2,699,810</b>	<b>544,219</b>
Transferencias Internas y Asignaciones al Sector Público	-	-	-	-	-	-
Transferencias al Resto del Sector Público	-	-	-	-	-	-
Subsidios y Subvenciones	-	-	-	-	-	-
Ayudas Sociales	4,762,020	(1,500,000)	3,262,020	2,717,801	2,699,810	544,219
Peniones y Jubilaciones	-	-	-	-	-	-
Transferencias a Fideicomisos, Mandatos y Otros Análogos	-	-	-	-	-	-
Transferencias a la Seguridad Social	-	-	-	-	-	-
Donativos	-	-	-	-	-	-
Transferencias al Exterior	-	-	-	-	-	-
<b>Bienes Muebles, Inmuebles e Intangibles</b>	<b>33,921,623</b>	<b>(16,074,546)</b>	<b>17,847,077</b>	<b>11,837,985</b>	<b>9,899,486</b>	<b>6,009,092</b>
Mobiliario y Equipo de Administración	16,579,061	(8,102,856)	8,476,205	7,383,970	5,773,019	1,092,235
Mobiliario y Equipo Educativo y Recreativo	6,124,619	(3,205,700)	2,918,919	1,910,138	1,721,226	1,008,781
Equipo e Instrumental Médico y de Laboratorio	6,813,267	(4,765,714)	2,047,553	360,821	365,124	1,686,732
Vehículos y Equipo de Transporte	-	-	-	-	-	-
Equipo de Defensa y Seguridad	-	-	-	-	-	-
Maquinaria, Otros Equipos y Herramientas	3,761,776	39	3,761,815	1,948,295	1,805,356	1,813,520
Activos Biológicos	-	36,000	36,000	-	36,000	-
Bienes Inmuebles	-	-	-	-	-	-
Activos Intangibles	642,900	(36,315)	606,585	198,761	198,761	407,824
<b>Inversión Pública</b>	<b>4,806,500</b>	<b>7,792,347</b>	<b>12,598,847</b>	<b>6,569,751</b>	<b>6,569,751</b>	<b>6,029,096</b>
Obra Pública en Bienes de Dominio Público	-	-	-	-	-	-
Obra Pública en Bienes Propios	4,806,500	7,792,347	12,598,847	6,569,751	6,569,751	6,029,096
Proyectos Productivos y Acciones de Fomento	-	-	-	-	-	-
<b>Inversiones Financieras y Otras Provisiones</b>	<b>-</b>	<b>-</b>	<b>-</b>	<b>-</b>	<b>-</b>	<b>-</b>
Inversiones Para el Fomento de Actividades Productivas	-	-	-	-	-	-
Acciones y Participaciones de Capital	-	-	-	-	-	-
Compra de Títulos y Valores	-	-	-	-	-	-
Concesión de Préstamos	-	-	-	-	-	-
Inversiones en Fideicomisos, Mandatos y Otros Análogos	-	-	-	-	-	-
Fideicomiso de Desastres Naturales (Informativo)	-	-	-	-	-	-
Otras Inversiones Financieras	-	-	-	-	-	-
Provisiones para Contingencias y Otras Erogaciones Especiales	-	-	-	-	-	-
<b>Participaciones y Aportaciones</b>	<b>-</b>	<b>-</b>	<b>-</b>	<b>-</b>	<b>-</b>	<b>-</b>
Participaciones	-	-	-	-	-	-
Aportaciones	-	-	-	-	-	-
Convenios	-	-	-	-	-	-
<b>Deuda Pública</b>	<b>662,998,417</b>	<b>(393,329,409)</b>	<b>269,669,008</b>	<b>269,669,008</b>	<b>269,669,008</b>	<b>-</b>
Amortización de la Deuda Pública	-	-	-	-	-	-
Intereses de la Deuda Pública	-	-	-	-	-	-
Comisiones de la Deuda Pública	-	-	-	-	-	-
Gastos de la Deuda Pública	-	-	-	-	-	-
Costo por Coberturas	-	-	-	-	-	-
Apoyos Financieros	-	-	-	-	-	-
Adeudos de Ejercicios Fiscales Anteriores (Adefas)	662,998,417	(393,329,409)	269,669,008	269,669,008	269,669,008	-

Concepto	Egresos					Subejercicio
	Aprobado	Ampliaciones / (Reducciones)	Modificado	Devengado	Pagado	
<b>Gasto Etiquetado</b>	<b>21,907,899</b>	<b>2,204,854</b>	<b>24,112,753</b>	<b>23,668,422</b>	<b>22,156,994</b>	<b>444,331</b>
<i>Servicios Personales</i>	-	-	-	-	-	-
Remuneraciones al Personal de Carácter Permanente	-	-	-	-	-	-
Remuneraciones al Personal de Carácter Transitorio	-	-	-	-	-	-
Remuneraciones Adicionales y Especiales	-	-	-	-	-	-
Seguridad Social	-	-	-	-	-	-
Otras Prestaciones Sociales y Económicas	-	-	-	-	-	-
Previsiones	-	-	-	-	-	-
Pago de Estímulos a Servidores Públicos	-	-	-	-	-	-
<i>Materiales y Suministros</i>	-	<b>1,259,383</b>	<b>1,259,383</b>	<b>1,243,326</b>	<b>889,337</b>	<b>16,057</b>
Materiales de Admón., Emisión de Doctos. y Art. Oficiales	-	850,005	850,005	844,608	588,341	5,397
Alimentos y Utensilios	-	-	-	-	-	-
Materias Primas y Materiales de Prod. y Comercialización	-	-	-	-	-	-
Materiales y Artículos de Construcción y de Reparación	-	18,898	18,898	18,263	18,263	635
Productos Químicos, Farmacéuticos y de Laboratorio	-	350,948	350,948	340,923	253,775	10,025
Combustibles, Lubricantes y Aditivos	-	-	-	-	-	-
Vestuario, Blancos, Prendas de Protección y Art. Deportivos	-	21,467	21,467	21,467	18,359	-
Materiales y Suministros Para Seguridad	-	-	-	-	-	-
Herramientas, Refacciones y Accesorios Menores	-	18,065	18,065	18,065	10,599	-
<i>Servicios Generales</i>	<b>5,499,000</b>	<b>(4,319,815)</b>	<b>1,179,185</b>	<b>1,176,350</b>	<b>1,176,350</b>	<b>2,835</b>
Servicios Básicos	-	-	-	-	-	-
Servicios de Arrendamiento	-	-	-	-	-	-
Servicios Profesionales, Científicos, Técnicos y Otros Serv.	-	-	-	-	-	-
Servicios Financieros, Bancarios y Comerciales	-	-	-	-	-	-
Servicios de Instalación, Reparación, Mannto. y Conservación	5,499,000	(4,319,815)	1,179,185	1,176,350	1,176,350	2,835
Servicios de Comunicación Social y Publicidad	-	-	-	-	-	-
Servicios de Traslado y Viáticos	-	-	-	-	-	-
Servicios Oficiales	-	-	-	-	-	-
Otros Servicios Generales	-	-	-	-	-	-
<i>Transferencias, Asignaciones, Subsidios y Otras Ayudas</i>	-	-	-	-	-	-
Transferencias Internas y Asignaciones al Sector Público	-	-	-	-	-	-
Transferencias al Resto del Sector Público	-	-	-	-	-	-
Subsidios y Subvenciones	-	-	-	-	-	-
Ayudas Sociales	-	-	-	-	-	-
Pensiones y Jubilaciones	-	-	-	-	-	-
Transferencias a Fideicomisos, Mandatos y Otros Análogos	-	-	-	-	-	-
Transferencias a la Seguridad Social	-	-	-	-	-	-
Donativos	-	-	-	-	-	-
Transferencias al Exterior	-	-	-	-	-	-
<i>Bienes Muebles, Inmuebles e Intangibles</i>	<b>16,408,899</b>	<b>(7,070,576)</b>	<b>9,338,323</b>	<b>8,912,884</b>	<b>7,755,445</b>	<b>425,439</b>
Mobiliario y Equipo de Administración	16,408,899	(11,819,607)	4,589,292	4,214,118	3,755,126	375,174
Mobiliario y Equipo Educativo y Recreativo	-	1,581,127	1,581,127	1,558,641	1,166,264	22,486
Equipo e Instrumental Médico y de Laboratorio	-	2,665,828	2,665,828	2,657,882	2,351,812	7,946
Vehículos y Equipo de Transporte	-	-	-	-	-	-
Equipo de Defensa y Seguridad	-	-	-	-	-	-
Maquinaria, Otros Equipos y Herramientas	-	499,481	499,481	482,243	482,243	17,238
Activos Biológicos	-	-	-	-	-	-
Bienes Inmuebles	-	-	-	-	-	-
Activos Intangibles	-	2,595	2,595	-	-	2,595
<i>Inversión Pública</i>	-	<b>12,335,862</b>	<b>12,335,862</b>	<b>12,335,862</b>	<b>12,335,862</b>	-
Obra Pública en Bienes de Dominio Público	-	-	-	-	-	-
Obra Pública en Bienes Propios	-	12,335,862	12,335,862	12,335,862	12,335,862	-
Proyectos Productivos y Acciones de Fomento	-	-	-	-	-	-
<i>Inversiones Financieras y Otras Provisiones</i>	-	-	-	-	-	-
Inversiones Para el Fomento de Actividades Productivas	-	-	-	-	-	-
Acciones y Participaciones de Capital	-	-	-	-	-	-
Compra de Títulos y Valores	-	-	-	-	-	-
Concesión de Préstamos	-	-	-	-	-	-
Inversiones en Fideicomisos, Mandatos y Otros Análogos	-	-	-	-	-	-
Fideicomiso de Desastres Naturales (Informativo)	-	-	-	-	-	-
Otras Inversiones Financieras	-	-	-	-	-	-
Provisiones para Contingencias y Otras Erogaciones Especiales	-	-	-	-	-	-
<i>Participaciones y Aportaciones</i>	-	-	-	-	-	-
Participaciones	-	-	-	-	-	-
Aportaciones	-	-	-	-	-	-
Convenios	-	-	-	-	-	-
<i>Deuda Pública</i>	-	-	-	-	-	-
Amortización de la Deuda Pública	-	-	-	-	-	-
Intereses de la Deuda Pública	-	-	-	-	-	-
Comisiones de la Deuda Pública	-	-	-	-	-	-
Gastos de la Deuda Pública	-	-	-	-	-	-
Costo por Coberturas	-	-	-	-	-	-
Apoyos Financieros	-	-	-	-	-	-
Adeudos de Ejercicios Fiscales Anteriores (Adefas)	-	-	-	-	-	-
<b>Total de Egresos</b>	<b>3,794,789,835</b>	<b>(250,045,646)</b>	<b>3,544,744,189</b>	<b>3,516,345,974</b>	<b>3,415,170,130</b>	<b>28,398,215</b>

ELABORÓ

MTRA. MARTHA DELI GARCÍA LUGO  
 DIRECTORA GENERAL DE ADMINISTRACIÓN

REVISÓ

DR. JUAN MANUEL RIVAS GONZÁLEZ  
 COORDINADOR GENERAL DE PLANEACIÓN Y  
 DESARROLLO SUSTENTABLE

AUTORIZÓ

C.P.C. ROSARIO JIMÉNEZ BUSTAMANTE  
 TESORERA GENERAL





Cuarto Informe de Cuenta Pública  
 Universidad Autónoma del Estado de Morelos  
 Estado Analítico del Ejercicio del Presupuesto de Egresos Detallado - LDF  
 Clasificación Administrativa  
 Del 1 de enero al 31 de diciembre de 2024  
 (Cifras en Pesos)

**UAEM**  
 RECTORÍA  
 2023-2029

Concepto	Egresos					Subejercicio
	Aprobado	Ampliaciones/ (Reducciones)	Modificado	Devengado	Pagado	
<b>Gasto No Etiquetado</b>	<b>3,772,881,936</b>	<b>(252,250,500)</b>	<b>3,520,631,436</b>	<b>3,492,677,552</b>	<b>3,393,013,136</b>	<b>27,953,884</b>
Jefatura de la Oficina de la Gubernatura del Estado	-	-	-	-	-	-
Secretaría de Gobierno	-	-	-	-	-	-
Secretaría de Hacienda	-	-	-	-	-	-
Secretaría de Desarrollo Económico y del Trabajo	-	-	-	-	-	-
Secretaría de Desarrollo Agropecuario	-	-	-	-	-	-
Secretaría de Obras Públicas	-	-	-	-	-	-
Secretaría de Educación	-	-	-	-	-	-
Secretaría de Salud	-	-	-	-	-	-
Secretaría de Administración	-	-	-	-	-	-
Secretaría de la Contraloría	-	-	-	-	-	-
Secretaría de Turismo y Cultura	-	-	-	-	-	-
Secretaría de Desarrollo Social	-	-	-	-	-	-
Secretaría de Desarrollo Sustentable	-	-	-	-	-	-
Secretaría de Movilidad y Transporte	-	-	-	-	-	-
Comisión Estatal de Seguridad Pública	-	-	-	-	-	-
Consejería Jurídica	-	-	-	-	-	-
Gastos Institucionales	-	-	-	-	-	-
Poder Legislativo	-	-	-	-	-	-
Poder Judicial	-	-	-	-	-	-
Organismos Autónomos	3,772,881,936	(252,250,500)	3,520,631,436	3,492,677,552	3,393,013,136	27,953,884
Entidades Paraestatales y Fideicomisos No Empresariales y No Financieros	-	-	-	-	-	-
Entidades Paraestatales Empresariales No Financieras con Participación Estatal Mayoritaria	-	-	-	-	-	-
Poder Ejecutivo de los Municipios	-	-	-	-	-	-
<b>Gasto Etiquetado</b>	<b>21,907,899</b>	<b>2,204,854</b>	<b>24,112,753</b>	<b>23,668,422</b>	<b>22,156,994</b>	<b>444,331</b>
Jefatura de la Oficina de la Gubernatura del Estado	-	-	-	-	-	-
Secretaría de Gobierno	-	-	-	-	-	-
Secretaría de Hacienda	-	-	-	-	-	-
Secretaría de Desarrollo Económico y del Trabajo	-	-	-	-	-	-
Secretaría de Desarrollo Agropecuario	-	-	-	-	-	-
Secretaría de Obras Públicas	-	-	-	-	-	-
Secretaría de Educación	-	-	-	-	-	-
Secretaría de Salud	-	-	-	-	-	-
Secretaría de Administración	-	-	-	-	-	-
Secretaría de la Contraloría	-	-	-	-	-	-
Secretaría de Turismo y Cultura	-	-	-	-	-	-
Secretaría de Desarrollo Social	-	-	-	-	-	-
Secretaría de Desarrollo Sustentable	-	-	-	-	-	-
Secretaría de Movilidad y Transporte	-	-	-	-	-	-
Comisión Estatal de Seguridad Pública	-	-	-	-	-	-
Consejería Jurídica	-	-	-	-	-	-
Gastos Institucionales	-	-	-	-	-	-
Poder Legislativo	-	-	-	-	-	-
Poder Judicial	-	-	-	-	-	-
Organismos Autónomos	21,907,899	2,204,854	24,112,753	23,668,422	22,156,994	444,331
Entidades Paraestatales y Fideicomisos No Empresariales y No Financieros	-	-	-	-	-	-
Entidades Paraestatales Empresariales No Financieras con Participación Estatal Mayoritaria	-	-	-	-	-	-
Poder Ejecutivo de los Municipios	-	-	-	-	-	-
<b>Total de Egresos</b>	<b>3,794,789,835</b>	<b>(250,045,646)</b>	<b>3,544,744,189</b>	<b>3,516,345,974</b>	<b>3,415,170,130</b>	<b>28,398,215</b>

ELABORÓ

MTRA. MARTHA DOLY GARCÍA LUGO  
 DIRECTORA GENERAL DE ADMINISTRACIÓN

REVISÓ

DR. JUAN MANUEL RIVAS GONZÁLEZ  
 COORDINADOR GENERAL DE PLANEACIÓN Y  
 DESARROLLO SUSTENTABLE

AUTORIZÓ

C.P.C ROSARIO JIMÉNEZ BUSTAMANTE  
 TESORERA GENERAL



Cuarto Informe de Cuenta Pública  
 Universidad Autónoma del Estado de Morelos  
 Estado Analítico del Ejercicio del Presupuesto de Egresos Detallado - LDF  
 Clasificación Funcional (Finalidad y Función)  
 Del 1 de enero al 31 de diciembre de 2024  
 (Cifras en Pesos)



Concepto	Egresos					Subejercicio
	Aprobado	Ampliaciones/ (Reducciones)	Modificado	Devengado	Pagado	
<b>Gasto No Etiquetado</b>	<b>3,772,881,936</b>	<b>(252,250,500)</b>	<b>3,520,631,436</b>	<b>3,492,677,552</b>	<b>3,393,013,136</b>	<b>27,953,884</b>
<i>Gobierno</i>	-	-	-	-	-	-
Legislación	-	-	-	-	-	-
Justicia	-	-	-	-	-	-
Coordinación de la Política de Gobierno	-	-	-	-	-	-
Relaciones Exteriores	-	-	-	-	-	-
Asuntos Financieros y Hacendarios	-	-	-	-	-	-
Seguridad Nacional	-	-	-	-	-	-
Asuntos de Orden Público y de Seguridad Interior	-	-	-	-	-	-
Otros Servicios Generales	-	-	-	-	-	-
<i>Desarrollo Social</i>	<b>3,772,881,936</b>	<b>(252,250,500)</b>	<b>3,520,631,436</b>	<b>3,492,677,552</b>	<b>3,393,013,136</b>	<b>27,953,884</b>
Protección Ambiental	-	-	-	-	-	-
Vivienda y Servicios a la Comunidad	-	-	-	-	-	-
Salud	-	-	-	-	-	-
Recreación, Cultura y Otras Manifestaciones Sociales	-	-	-	-	-	-
Educación	3,772,881,936	(252,250,500)	3,520,631,436	3,492,677,552	3,393,013,136	27,953,884
Protección Social	-	-	-	-	-	-
Otros Asuntos Sociales	-	-	-	-	-	-
<i>Desarrollo Económico</i>	-	-	-	-	-	-
Asuntos Económicos, Comerciales y Laborales en Gral.	-	-	-	-	-	-
Agropecuaria, Silvicultura, Pesca y Caza	-	-	-	-	-	-
Combustibles y Energía	-	-	-	-	-	-
Minería, Manufacturas y Construcción	-	-	-	-	-	-
Transporte	-	-	-	-	-	-
Comunicaciones	-	-	-	-	-	-
Turismo	-	-	-	-	-	-
Ciencia, Tecnología e Innovación	-	-	-	-	-	-
Otras Industrias y Otros Asuntos Económicos	-	-	-	-	-	-
<i>Otras no Clasificadas en Funciones Anteriores</i>	-	-	-	-	-	-
Transacciones de la Deuda Pública / Costo Financiero de la Deuda	-	-	-	-	-	-
Transferencias, Participaciones y Aportaciones entre Diferentes Niveles y Ordenes de Gobierno	-	-	-	-	-	-
Saneamiento del Sistema Financiero	-	-	-	-	-	-
Adeudos de Ejercicios Fiscales Anteriores	-	-	-	-	-	-
<b>Gasto Etiquetado</b>	<b>21,907,899</b>	<b>2,204,854</b>	<b>24,112,753</b>	<b>23,668,422</b>	<b>22,156,994</b>	<b>444,331</b>
<i>Gobierno</i>	-	-	-	-	-	-
Legislación	-	-	-	-	-	-
Justicia	-	-	-	-	-	-
Coordinación de la Política de Gobierno	-	-	-	-	-	-
Relaciones Exteriores	-	-	-	-	-	-
Asuntos Financieros y Hacendarios	-	-	-	-	-	-
Seguridad Nacional	-	-	-	-	-	-
Asuntos de Orden Público y de Seguridad Interior	-	-	-	-	-	-
Otros Servicios Generales	-	-	-	-	-	-
<i>Desarrollo Social</i>	<b>21,907,899</b>	<b>2,204,854</b>	<b>24,112,753</b>	<b>23,668,422</b>	<b>22,156,994</b>	<b>444,331</b>
Protección Ambiental	-	-	-	-	-	-
Vivienda y Servicios a la Comunidad	-	-	-	-	-	-
Salud	-	-	-	-	-	-
Recreación, Cultura y Otras Manifestaciones Sociales	-	-	-	-	-	-
Educación	21,907,899	2,204,854	24,112,753	23,668,422	22,156,994	444,331
Protección Social	-	-	-	-	-	-
Otros Asuntos Sociales	-	-	-	-	-	-
<i>Desarrollo Económico</i>	-	-	-	-	-	-
Asuntos Económicos, Comerciales y Laborales en Gral.	-	-	-	-	-	-
Agropecuaria, Silvicultura, Pesca y Caza	-	-	-	-	-	-
Combustibles y Energía	-	-	-	-	-	-
Minería, Manufacturas y Construcción	-	-	-	-	-	-
Transporte	-	-	-	-	-	-
Comunicaciones	-	-	-	-	-	-
Turismo	-	-	-	-	-	-
Ciencia, Tecnología e Innovación	-	-	-	-	-	-
Otras Industrias y Otros Asuntos Económicos	-	-	-	-	-	-
<i>Otras no Clasificadas en Funciones Anteriores</i>	-	-	-	-	-	-
Transacciones de la Deuda Pública / Costo Financiero de la Deuda	-	-	-	-	-	-
Transferencias, Participaciones y Aportaciones entre Diferentes Niveles y Ordenes de Gobierno	-	-	-	-	-	-
Saneamiento del Sistema Financiero	-	-	-	-	-	-
Adeudos de Ejercicios Fiscales Anteriores	-	-	-	-	-	-
<b>Total del Egresos</b>	<b>3,794,789,835</b>	<b>(250,045,646)</b>	<b>3,544,744,189</b>	<b>3,516,345,974</b>	<b>3,415,170,130</b>	<b>28,398,215</b>

ELABORO  
 MTRA. MARTHA DOMÍNGUEZ GARCÍA LUGO  
 DIRECTORA GENERAL DE ADMINISTRACIÓN

REVISÓ  
 DR. JUAN MANUEL RIVAS GONZÁLEZ  
 COORDINADOR GENERAL DE PLANEACIÓN Y  
 DESARROLLO SUSTENTABLE

AUTORIZÓ  
 C.P.C ROSARIO JIMÉNEZ BUSTAMANTE  
 TESORERA GENERAL





**Cuarto Informe de Cuenta Pública**  
**Universidad Autónoma del Estado de Morelos**  
**Estado Analítico del Ejercicio del Presupuesto de Egresos Detallado - LDF**  
**Clasificación de Servicios Personales por Categoría**  
**Del 1 de enero al 31 de diciembre de 2024**  
**(Cifras en Pesos)**

**UAEM**  
 RECTORÍA  
 2023-2029

Concepto	Egresos					Subejercicio
	Aprobado	Ampliaciones/ (Reducciones)	Modificado	Devengado	Pagado	
<b>Gasto No Etiquetado</b>	2,773,623,154	55,894,583	2,829,517,737	2,827,547,055	2,734,232,507	1,970,682
<i>Personal Administrativo y de Servicio Público</i>	-	-	-	-	-	-
<i>Magisterio</i>	2,773,623,154	55,894,583	2,829,517,737	2,827,547,055	2,734,232,507	1,970,682
<i>Servicios de Salud</i>	-	-	-	-	-	-
Personal Administrativo	-	-	-	-	-	-
Personal Médico, Paramédico y afín	-	-	-	-	-	-
<i>Seguridad Pública</i>	-	-	-	-	-	-
<i>Gastos Asociados a la Implementación de Nuevas Leyes Fed. o Reformas a las Mismas</i>	-	-	-	-	-	-
Nombre del Programa o Ley 1	-	-	-	-	-	-
Nombre del Programa o Ley 2	-	-	-	-	-	-
<i>Sentencias Laborales Definitivas</i>	-	-	-	-	-	-
<b>Gasto Etiquetado</b>	-	-	-	-	-	-
<i>Personal Administrativo y de Servicio Público</i>	-	-	-	-	-	-
<i>Magisterio</i>	-	-	-	-	-	-
<i>Servicios de Salud</i>	-	-	-	-	-	-
Personal Administrativo	-	-	-	-	-	-
Personal Médico, Paramédico y afín	-	-	-	-	-	-
<i>Seguridad Pública</i>	-	-	-	-	-	-
<i>Gastos Asociados a la Implementación de Nuevas Leyes Fed. o Reformas a las Mismas</i>	-	-	-	-	-	-
Nombre del Programa o Ley 1	-	-	-	-	-	-
Nombre del Programa o Ley 2	-	-	-	-	-	-
<i>Sentencias Laborales Definitivas</i>	-	-	-	-	-	-
<b>Total del Gasto en Servicios Personales</b>	2,773,623,154	55,894,583	2,829,517,737	2,827,547,055	2,734,232,507	1,970,682

ELABORÓ

MTRA. MARTHA DOLI GARCÍA LUGO  
DIRECTORA GENERAL DE ADMINISTRACIÓN

REVISÓ

DR. JUAN MANUEL RIVAS GONZÁLEZ  
COORDINADOR GENERAL DE PLANEACIÓN Y  
DESARROLLO SUSTENTABLE

AUTORIZÓ

C.P.C. ROSARIO JIMÉNEZ BUSTAMANTE  
TESORERA GENERAL



UNIVERSIDAD AUTÓNOMA DEL  
ESTADO DE MORELOS

# ANEXOS

UAEM  
RECTORÍA  
2023-2029





Cuarto Informe de Cuenta Pública  
Universidad Autónoma del Estado de Morelos  
Relación de Bienes Muebles que Componen su Patrimonio  
Al 31 de diciembre de 2024

UAEM  
RECTORÍA  
2023-2029

Código	Descripción del Bien Mueble	Valor en libros
1.2.4.1	1.2.4.1-10-01-00001 MOBILIARIO Y EQUIPO DE OFICINA	40,152,697
1.2.4.1	1.2.4.1-10-01-00002 EQUIPO PARA EVENTOS	20,764
1.2.4.1	1.2.4.1-10-02-00001 MOBILIARIO Y EQUIPO DE OFICINA	31,941,843
1.2.4.1	1.2.4.1-20-01-00001 MOBILIARIO Y EQUIPO DE CAFETERÍA	929,617
1.2.4.1	1.2.4.1-20-01-00002 MUEBLES PARA HABITACIÓN	170,751
1.2.4.1	1.2.4.1-20-01-00003 EQUIPO DE COCINA	64,711
1.2.4.1	1.2.4.1-20-01-00004 VARIOS (TOLDOS, TUBULARES, ECT)	204,781
1.2.4.1	1.2.4.1-20-02-00001 MOBILIARIO Y EQUIPO DE CAFETERÍA	199,658
1.2.4.1	1.2.4.1-20-02-00002 MUEBLES PARA HABITACIÓN	158,991
1.2.4.1	1.2.4.1-20-02-00004 VARIOS (TOLDOS, TUBULARES, ETC)	70,781
1.2.4.1	1.2.4.1-30-01-00001 EQUIPO DE PROCESAMIENTO DE DATOS	87,825,115
1.2.4.1	1.2.4.1-30-02-00001 EQUIPO DE PROCESAMIENTO DE DATOS	137,863,593
1.2.4.1	1.2.4.1-90-01-00001 OTROS MOBILIARIOS Y EQUIPOS DE ADMINISTRACION	5,290,006
1.2.4.1	1.2.4.1-90-02-00001 OTROS MOBILIARIOS Y EQUIPOS DE ADMINISTRACION	2,777,340
1.2.4.2	1.2.4.2-10-01-00001 MOBILIARIO Y EQUIPO AUDIOVISUAL Y MICRÓFILM	19,556,469
1.2.4.2	1.2.4.2-10-02-00001 MOBILIARIO Y EQUIPO AUDIOVISUAL Y MICRÓFILM	20,377,235
1.2.4.2	1.2.4.2-20-01-00001 EQUIPO DEPORTIVO	3,786,275
1.2.4.2	1.2.4.2-20-02-00001 EQUIPO DEPORTIVO	1,323,332
1.2.4.2	1.2.4.2-30-01-00001 MOBILIARIO Y EQUIPO DE RADIO Y T.V. (camaras y video)	5,875,917
1.2.4.2	1.2.4.2-30-02-00001 MOBILIARIO Y EQUIPO DE RADIO Y T.V. (camaras y video)	6,513,417
1.2.4.2	1.2.4.2-90-01-00001 MOBILIARIO Y EQUIPO ESCOLAR	5,786,792
1.2.4.2	1.2.4.2-90-01-00003 INSTRUMENTOS MUSICALES	219,316
1.2.4.2	1.2.4.2-90-01-00004 MOBILIARIO Y EQUIPO DE BIBLIOTECAS	1,992,950
1.2.4.2	1.2.4.2-90-01-00005 AULAS MOVILES	430,244
1.2.4.2	1.2.4.2-90-02-00001 MOBILIARIO Y EQUIPO ESCOLAR	15,253,888
1.2.4.2	1.2.4.2-90-02-00003 INSTRUMENTOS MUSICALES	1,470,829
1.2.4.2	1.2.4.2-90-02-00004 MOBILIARIO Y EQUIPO DE BIBLIOTECAS	683,515
1.2.4.3	1.2.4.3-10-01-00001 MOBILIARIO Y EQUIPO LAB. CLÍNICAS	112,865,019
1.2.4.3	1.2.4.3-10-02-00001 MOBILIARIO Y EQUIPO LAB. CLÍNICAS	276,369,394
1.2.4.3	1.2.4.3-20-01-00001 INSTRUMENTAL DE LAB. Y CLINICA	678,491
1.2.4.3	1.2.4.3-20-02-00001 INSTRUMENTAL DE LAB. Y CLINICA	615,385



Cuarto Informe de Cuenta Pública  
Universidad Autónoma del Estado de Morelos  
Relación de Bienes Muebles que Componen su Patrimonio  
Al 31 de diciembre de 2024

UAEM  
RECTORÍA  
2023-2029

Código	Descripción del Bien Mueble	Valor en libros
1.2.4.4	1.2.4.4-10-01-00001 EQUIPO DE TRANSPORTE	23,901,594
1.2.4.4	1.2.4.4-10-02-00001 EQUIPO DE TRANSPORTE	1,120,792
1.2.4.4	1.2.4.4-90-01-00001 OTROS EQUIPOS DE TRANSPORTE	70,000
1.2.4.6	1.2.4.6-10-01-00001 MAQUINARIA Y EQUIPO AGROPECUARIO	1,563,130
1.2.4.6	1.2.4.6-10-02-00001 MAQUINARIA Y EQUIPO AGROPECUARIO	355,487
1.2.4.6	1.2.4.6-20-01-00001 MAQUINARIA Y EQUIPO INDUSTRIAL	1,469,234
1.2.4.6	1.2.4.6-20-02-00001 MAQUINARIA Y EQUIPO INDUSTRIAL	1,263,530
1.2.4.6	1.2.4.6-20-02-00002 EQUIPO DE IMPRENTA	33,350
1.2.4.6	1.2.4.6-30-02-00001 MAQUINARIA Y EQUIPO DE CONSTRUCCIÓN	17,377
1.2.4.6	1.2.4.6-40-01-00001 EQUIPO DE REFRIGERACIÓN Y CALEFACCIÓN	8,865,631
1.2.4.6	1.2.4.6-40-02-00001 EQUIPO DE REFRIGERACIÓN Y CALEFACCIÓN	11,416,831
1.2.4.6	1.2.4.6-50-01-00001 EQUIPO DE COMUNICACIONES	14,489,849
1.2.4.6	1.2.4.6-50-02-00001 EQUIPO DE COMUNICACIONES	23,602,138
1.2.4.6	1.2.4.6-60-01-00001 SUB-ESTACIONES ELÉCTRICAS	7,036,974
1.2.4.6	1.2.4.6-60-01-00002 SUBESTACION ELECTRICA COMUN	176,302
1.2.4.6	1.2.4.6-60-02-00001 SUB-ESTACIONES ELÉCTRICAS	5,177,241
1.2.4.6	1.2.4.6-60-02-00002 SUBESTACION ELECTRICA COMUN	1,603,785
1.2.4.6	1.2.4.6-70-01-00001 EQUIPO Y HERRAMIENTAS DIVERSAS	6,668,263
1.2.4.6	1.2.4.6-70-01-00002 EQUIPO DE JARDINERÍA	933,468
1.2.4.6	1.2.4.6-70-02-00001 EQUIPO Y HERRAMIENTAS DIVERSAS	2,995,738
1.2.4.6	1.2.4.6-70-02-00002 EQUIPO DE JARDINERÍA	51,669
1.2.4.6	1.2.4.6-90-01-00001 EQUIPO MARINO	37,162
1.2.4.6	1.2.4.6-90-01-00004 OTROS EQUIPOS	2,635,716
1.2.4.6	1.2.4.6-90-02-00001 EQUIPO MARINO	1,301
1.2.4.6	1.2.4.6-90-02-00002 SEGURIDAD ELECTRONICA	102,262
1.2.4.6	1.2.4.6-90-02-00004 OTROS EQUIPOS	1,106,301
1.2.4.7	1.2.4.7-10-01-00001 ACERVO BIBLIOGRÁFICO	510,992
1.2.4.7	1.2.4.7-10-01-00002 OBRAS DE ARTE	650,585
1.2.4.7	1.2.4.7-10-02-00002 OBRAS DE ARTE	779,153
1.2.4.8	1.2.4.8-10-01-00001 ACTIVOS BIOLÓGICOS	6,000
1.2.4.8	1.2.4.8-10-02-00001 ACTIVOS BIOLÓGICOS PORCINOS	63,900
1.2.4.8	1.2.4.8-10-02-00002 ACTIVOS BIOLÓGICOS OVINOS Y CAPRINOS	36,000
		900,210,872





Cuarto Informe de Cuenta Pública  
Universidad Autónoma del Estado de Morelos  
Relación de Bienes Inmuebles que Componen su Patrimonio  
Al 31 de diciembre de 2024

UAEM  
RECTORÍA  
2023-2029

Código	Descripción del Bien Inmueble	Valor en libros
1.2.3.1	1.2.3.1-10-01-00001 (A) CIUDAD UNIVERSITARIA	1,316,385,896
1.2.3.1	1.2.3.1-10-01-00004 (C) LOS BELENES	168,374,602
1.2.3.1	1.2.3.1-10-01-00005 (D) BIBLIOTECA CENTRAL MIGUEL SALINAS	11,442,558
1.2.3.1	1.2.3.1-10-01-00006 (E) PREPARATORIA No. 1 CUERNAVACA	87,048,335
1.2.3.1	1.2.3.1-10-01-00007 (F) PREPARATORIA No. 2 CUERNAVACA	11,813
1.2.3.1	1.2.3.1-10-01-00008 (G) PREPARATORIA DE TLALTIZAPAN	1,478,467
1.2.3.1	1.2.3.1-10-01-00009 (H) PREPARATORIA DE JOJUTLA	135,244
1.2.3.1	1.2.3.1-10-01-00010 (I) PREPARATORIA DE PUENTE DE IXTLA	8,077,680
1.2.3.1	1.2.3.1-10-01-00011 (J) PREPARATORIA DE CUAUTLA CENTRO	10,843,256
1.2.3.1	1.2.3.1-10-01-00013 (L) TERRENO CASA CHAMIZAL	2,459,640
1.2.3.1	1.2.3.1-10-01-00014 (M) FAC. DE PSICOLOGIA (PICO ORIZABA)	85,362,951
1.2.3.1	1.2.3.1-10-01-00015 (OO) "EL JICARERO" JOJUTLA	43,020,435
1.2.3.1	1.2.3.1-10-01-00016 (O) ESCUELA DE NUTRICION	42,246,590
1.2.3.1	1.2.3.1-10-01-00017 (DDD) TERRENO EJIDO PANCHIMALCO , MPO. JOJUTLA	3,000,000
1.2.3.1	1.2.3.1-10-01-00018 (Q) CENTRO CULT MUSEO DE ARTE INDIGENA	9,744,480
1.2.3.1	1.2.3.1-10-01-00019 (R) PREPARATORIA ABIERTA CUERNAVACA	25,020,000
1.2.3.1	1.2.3.1-10-01-00020 (FFF) TERRENO CHAMIZAL	1,659,660
1.2.3.1	1.2.3.1-10-01-00021 (JJ) CENTRO PSICOLOGICO DE DESARROLLO HUMANO	726,189
1.2.3.1	1.2.3.1-10-01-00023 (U) FACULTAD DE MEDICINA	160,563,070
1.2.3.1	1.2.3.1-10-01-00024 (V) FACULTAD DE ENFERMERIA	48,655,066
1.2.3.1	1.2.3.1-10-01-00032 (W) HOTEL CHULAVISTA	42,859,230
1.2.3.1	1.2.3.1-10-01-00035 (X) SEDE REGIONAL UNIVERSITARIA YECAPIXTLA	1,347,894
1.2.3.1	1.2.3.1-10-01-00037 (Y) CLAUSTRO TEPALCINGO	3,108,011
1.2.3.1	1.2.3.1-10-01-00038 (Z) CLAUSTRO ATLATLAHUCAN	3,124,924
1.2.3.1	1.2.3.1-10-01-00040 (AA) CLAUSTRO AXOCHIAPAN	9,526,873
1.2.3.1	1.2.3.1-10-01-00041 (BB) ESC. DE EST. SUPERIORES DE MAZATEPEC	3,574,769
1.2.3.1	1.2.3.1-10-01-00042 (CC) CLAUSTRO TETECALA	12,320,210
1.2.3.1	1.2.3.1-10-01-00043 (B) PREPARATORIA DE TRES MARIAS	20,887,518
1.2.3.3	1.2.3.3-10-01-00001 A-CONSTRUCCIONES ESPEC CD UNIVERSITARIA	115,041,153
1.2.3.3	1.2.3.3-10-01-00002 A40-CENTRO UNIVERSITARIO DE AUTOCCESO	13,987,235
1.2.3.3	1.2.3.3-10-01-00003 A17-LOCALES COMERCIALES DE COMIDA	559,072
1.2.3.3	1.2.3.3-10-01-00005 A3-EDIFICIO CIIDU	5,587,577





Cuarto Informe de Cuenta Pública  
Universidad Autónoma del Estado de Morelos  
Relación de Bienes Inmuebles que Componen su Patrimonio  
Al 31 de diciembre de 2024

UAEM  
RECTORÍA  
2023-2029

Código	Descripción del Bien Inmueble	Valor en libros
1.2.3.3	1.2.3.3-10-01-00006 DD4-SALA DE USOS MULTIPLES XALOSTOC	1,021,054
1.2.3.3	1.2.3.3-10-01-00007 A20-GIMNASIO AUDITORIO	18,873,416
1.2.3.3	1.2.3.3-10-01-00008 A51-AUDITORIO UNIDAD DE CIENCIAS SOCIALES	2,993,793
1.2.3.3	1.2.3.3-10-01-00009 A52-LOCALES COMERCIALES DE UNIDAD BIOMEDICA	2,633,929
1.2.3.3	1.2.3.3-10-01-00010 A50-CAFETERÍA CIENCIAS SOCIALES	2,050,692
1.2.3.3	1.2.3.3-10-01-00013 A44-TORRE UNIVERSITARIA	55,835,925
1.2.3.3	1.2.3.3-10-01-00017 I-PREPARATORIA DE PUENTE DE IXTLA	5,795,050
1.2.3.3	1.2.3.3-10-01-00018 A49-CENTRO DE INVESTIGACIONES QUIMICAS	55,843,819
1.2.3.3	1.2.3.3-10-01-00021 TT1-PREPARATORIA ABIERTA CUAUTLA	852,365
1.2.3.3	1.2.3.3-10-01-00022 TT2-CELE CUAUTLA	730,515
1.2.3.3	1.2.3.3-10-01-00025 A41-EDIFICIO CIINCO	10,323,193
1.2.3.3	1.2.3.3-10-01-00026 P1-EDIFICIO EDUCACION PERMANENTE	3,100,000
1.2.3.3	1.2.3.3-10-01-00028 G-UBICACION 9 ESCUELA PREPARATORIA DE TLALTIZAPAN	51,496,858
1.2.3.3	1.2.3.3-10-01-00029 D1-BIBLIOTECA MIGUEL SALINAS Y CELE CENTRO	3,343,946
1.2.3.3	1.2.3.3-10-01-00032 A56-FACULTAD DE PSICOLOGIA	9,687,208
1.2.3.3	1.2.3.3-10-01-00033 A42-CENTRO DE DESARROLLO INFANTIL UNIVERSITARIO	6,939,273
1.2.3.3	1.2.3.3-10-01-00035 U-EDIFICIO FACULTAD DE MEDICINA	78,479,656
1.2.3.3	1.2.3.3-10-01-00037 PP-EDIFICIO COMUNICACIÓN HUMANA	14,779,874
1.2.3.3	1.2.3.3-10-01-00046 E-UBICACION 12 PREPARATORIA No. 1	26,546,716
1.2.3.3	1.2.3.3-10-01-00047 A61-FACULTAD DE FARMACIA	43,430,381
1.2.3.3	1.2.3.3-10-01-00049 V-EDIFICIO ESCUELA ENFERMERIA	18,128,501
1.2.3.3	1.2.3.3-10-01-00050 A14-CENTRO DE INVESTIGACIONES BIOLOGICAS ((CIB)	6,045,036
1.2.3.3	1.2.3.3-10-01-00053 A5-CENTRO DE LENGUAS EXTRANJERAS, DIRECCIÓN DE	4,873,504
1.2.3.3	1.2.3.3-10-01-00054 II1-ESTACION BIOLOGICA EL LIMON	5,738,749
1.2.3.3	1.2.3.3-10-01-00055 R-UBICACION 5 PREPARATORIA ABIERTA	3,040,106
1.2.3.3	1.2.3.3-10-01-00057 DD1-EDIFICIO IPRO	5,529,230
1.2.3.3	1.2.3.3-10-01-00061 QQ-SEDE REGIONAL JONACATEPEC	16,463,643
1.2.3.3	1.2.3.3-10-01-00062 C-UBICACION 22 UNIDAD PROFESIONAL LOS BELENES	1,128,093
1.2.3.3	1.2.3.3-10-01-00064 KK1-CLAUSTRO MIACATLAN	22,825,802
1.2.3.3	1.2.3.3-10-01-00065 A30-FACULTAD DE FARMACIA	17,937,206
1.2.3.3	1.2.3.3-10-01-00068 A80-FARMACIA Y CONSULTORIOS	2,719,545
1.2.3.3	1.2.3.3-10-01-00069 DD2-AMPLIACION BIBLIOTECA CAMPUS ORIENTE	427,030





Cuarto Informe de Cuenta Pública  
Universidad Autónoma del Estado de Morelos  
Relación de Bienes Inmuebles que Componen su Patrimonio  
Al 31 de diciembre de 2024

UAEM  
RECTORÍA  
2023-2029

Código	Descripción del Bien Inmueble	Valor en libros
1.2.3.3	1.2.3.3-10-01-00070 A68-OTROS EDIFICIOS (AUDITORIOS Y BODEGAS) OFICINAS	1,285,753
1.2.3.3	1.2.3.3-10-01-00072 A13-AREA ADMINISTRATIVA (UNIDAD BIOMEDICA)	4,474,836
1.2.3.3	1.2.3.3-10-01-00074 RR-EDIFICIO SEDE CIENCIAS SOCIALES CUAUTLA	14,848
1.2.3.3	1.2.3.3-10-01-00075 A28-INSTITUTO DE CIENCIAS DE LA EDUCACION (ICE)	7,313,940
1.2.3.3	1.2.3.3-10-01-00076 A29-INSTITUTO DE CIENCIAS DE LA EDUCACIÓN (ICE)	6,944,909
1.2.3.3	1.2.3.3-10-01-00078 A22-AREA DEPORTIVA	6,637,611
1.2.3.3	1.2.3.3-10-01-00079 A54-BIBLIOTECA CENTRAL	43,343,545
1.2.3.3	1.2.3.3-10-01-00080 HH-CONST. SEDE REG. INIV. ALTOS TOTOLAPAN	3,637,938
1.2.3.3	1.2.3.3-10-01-00082 RR-EDIFICIO FACULTAD DE ESTUDIOS SUPERIORES DE	20,422,916
1.2.3.3	1.2.3.3-10-01-00083 GG-PREPARATORIA MULTIMODAL CUAUTLA	6,697,850
1.2.3.3	1.2.3.3-10-01-00084 J-UBICACION 10 ESCUELA PREPARATORIA DE CUAUTLA	11,199,290
1.2.3.3	1.2.3.3-10-01-00087 A43-FACULTAD DE CIENCIAS	21,085,942
1.2.3.3	1.2.3.3-10-01-00088 OO-UBICACION 27 SEDE REGIONAL UNIVERSITARIA DEL	38,496,868
1.2.3.3	1.2.3.3-10-01-00093 A45-AUDITORIO EMILIANO ZAPATA	5,473,328
1.2.3.3	1.2.3.3-10-01-00094 A38-POLIDEPORTIVO N° 2	27,100,558
1.2.3.3	1.2.3.3-10-01-00095 A36-FAC. CIENCIAS QUIMICAS E INGENIERÍA SUR	49,716,273
1.2.3.3	1.2.3.3-10-01-00096 A33-LABORATORIOS DE CIENCIAS	19,904,210
1.2.3.3	1.2.3.3-10-01-00097 A34-AULAS FAC. FARMACIA	2,943,496
1.2.3.3	1.2.3.3-10-01-00099 A37-POLIDEPORTIVO N° 1	35,597,655
1.2.3.3	1.2.3.3-10-01-00102 A23-VESTIDORES - BODEGA	5,684,903
1.2.3.3	1.2.3.3-10-01-00106 A9-ESCUELA DE TECNICOS LABORATORISTAS CIENCIAS	625,000
1.2.3.3	1.2.3.3-10-01-00107 EE-SISTEMA ELECTRICO SEDE DEL VOLCAN	328,032
1.2.3.3	1.2.3.3-10-01-00108 W-EDIFICIO HOTEL CHULAVISTA	7,031,862
1.2.3.3	1.2.3.3-10-01-00110 QQ-AULAS DE USOS MULTIPLES SEDE JONACATEPEC	757,810
1.2.3.3	1.2.3.3-10-01-00111 DD-SUBESTACIÓN ELÉCTRICA IPRO	133,904
1.2.3.3	1.2.3.3-10-01-00113 A59-FACULTAD DE ARTES	22,917,120
1.2.3.3	1.2.3.3-10-01-00114 A57-TORRE DE LABORATORIOS (NUEVO)	62,084,309
1.2.3.3	1.2.3.3-10-01-00116 EE-NORMALIZACION LECTRICA Y CABLEADO ESTRUCT. P/SEDE	657,846
1.2.3.3	1.2.3.3-10-01-00118 A47-CAMPO EXPERIMENTAL	2,208,692
1.2.3.3	1.2.3.3-10-01-00120 EE-INSTALACION TORRE DE TELECOMUNICACIONES TETELA	368,760
1.2.3.3	1.2.3.3-10-01-00121 DD-PUENTE ESTRUCTURAL ESCUELA DE XALOSTOC	201,472
1.2.3.3	1.2.3.3-10-01-00122 A48-Edificio 48 CIICAp	68,102,630





Cuarto Informe de Cuenta Pública  
Universidad Autónoma del Estado de Morelos  
Relación de Bienes Inmuebles que Componen su Patrimonio  
Al 31 de diciembre de 2024

UAEM  
RECTORÍA  
2023-2029

Código	Descripción del Bien Inmueble	Valor en libros
1.2.3.3	1.2.3.3-10-01-00123 BB-Ubicación 29. ESC. DE EST. SUPERIORES DE MAZATEPEC	9,343,822
1.2.3.3	1.2.3.3-10-01-00124 DD14-CASETA ESC EST XALOSTOC	104,738
1.2.3.3	1.2.3.3-10-01-00125 O-ESCUELA DE NUTRICIÓN	31,178,790
1.2.3.3	1.2.3.3-10-01-00126 QQ-INST ELECTRICA JONACATEPEC	397,731
1.2.3.3	1.2.3.3-10-01-00127 A62-EDIFICIO DEL CIBYC	77,681,323
1.2.3.3	1.2.3.3-10-01-00129 EE-CONSTRUCCION MURO-BARDA SEDE REGIONAL DEL	361,778
1.2.3.3	1.2.3.3-10-01-00130 FF-BARDA PERIMETRAL ESCUELA DE TRABAJO SOCIAL SEDE	1,817,950
1.2.3.3	1.2.3.3-10-01-00133 H-PREPA JOJUTLA TECHUMBRE METALICA	441,398
1.2.3.3	1.2.3.3-10-01-00134 A66-ESCUELA DE CIENCIAS DEL DEPORTE (CONSTR. NUEVA)	23,219,673
1.2.3.3	1.2.3.3-10-01-00135 M-UNIDAD DE INV. Y SERV. PSICOLOGICOS (PICO ORIZABA)	9,153,426
1.2.3.3	1.2.3.3-10-01-00136 F-PLANTA TRATAMIENTO PREPARATORIA 2	978,677
1.2.3.3	1.2.3.3-10-01-00138 X-SEDE REGIONAL YECAPIXTLA	15,883,097
1.2.3.3	1.2.3.3-10-01-00139 DD-PLANTA DE TRAT. CISTERNA ESCUELA XALOSTOC	542,310
1.2.3.3	1.2.3.3-10-01-00141 Q1-MUSEO DE ARTE INDIGENA	24,593,697
1.2.3.3	1.2.3.3-10-01-00142 DD6-SALA DE MAESTROS Y CENTRO DE COMPUTO	684,598
1.2.3.3	1.2.3.3-10-01-00143 Y1-CLAUSTRO TEPALCINGO	22,430,874
1.2.3.3	1.2.3.3-10-01-00144 Z1-CLAUSTRO ATLATLAHUCAN	33,302,392
1.2.3.3	1.2.3.3-10-01-00145 CC1-CLAUSTRO TETECALA	20,092,775
1.2.3.3	1.2.3.3-10-01-00146 AA1-CLAUSTRO AXOCHIAPAN	22,936,313
1.2.3.3	1.2.3.3-10-01-00147 A32-FACULTAD DE HUMANIDADES	14,344,884
1.2.3.3	1.2.3.3-10-01-00153 A4-TALLER MULTIDICIPLINARIO BÁSICO (TAMULBA)	7,592,505
1.2.3.3	1.2.3.3-10-01-00156 A8-FACULTAD DE BIOLOGIA	897,320
1.2.3.3	1.2.3.3-10-01-00158 A12-TALLER DE MANTENIMIENTO	837,131
1.2.3.3	1.2.3.3-10-01-00159 A15-LABORATORIO DE OPERACIONES UNITARIAS (LOU)	11,742,152
1.2.3.3	1.2.3.3-10-01-00160 A16- EDIFICIO SINDICAL STAUEM	1,074,819
1.2.3.3	1.2.3.3-10-01-00161 A18 IMPRENTA	1,853,139
1.2.3.3	1.2.3.3-10-01-00162 A19-POSTGRADO ARQUITECTURA, CENTRO MÉDICO	26,656,376
1.2.3.3	1.2.3.3-10-01-00163 A21-FACULTAD DE DERECHO	7,109,023
1.2.3.3	1.2.3.3-10-01-00164 A24-FACULTAD DE DERECHO	3,965,162
1.2.3.3	1.2.3.3-10-01-00165 A25-FACULTAD DE DERECHO	2,488,443
1.2.3.3	1.2.3.3-10-01-00166 A26-FACULTAD DE CONTADURIA ADMINISTRACION E	5,897,789
1.2.3.3	1.2.3.3-10-01-00167 A27-FACULTAD DE CONTADURIA ADMINISTRACION E	6,152,830





Cuarto Informe de Cuenta Pública  
Universidad Autónoma del Estado de Morelos  
Relación de Bienes Inmuebles que Componen su Patrimonio  
Al 31 de diciembre de 2024

UAEM  
RECTORÍA  
2023-2029

Código	Descripción del Bien Inmueble	Valor en libros
1.2.3.3	1.2.3.3-10-01-00168 A31-MODULO DE SANITARIOS	651,498
1.2.3.3	1.2.3.3-10-01-00169 A39-PROTECCION CIVIL	191,473
1.2.3.3	1.2.3.3-10-01-00170 A46-BODEGAS GENERALES	2,244,024
1.2.3.3	1.2.3.3-10-01-00171 A53-CAMPO DE CULTIVO EXPERIMENTAL	4,428,144
1.2.3.3	1.2.3.3-10-01-00172 A62-INVERNADERO CIBYC	407,756
1.2.3.3	1.2.3.3-10-01-00173 JJ1-CENTRO PSICOLÓGICO DE DESARROLLO HUMANO	758,718
1.2.3.3	1.2.3.3-10-01-00174 L1-CASA DE ARTES CHAMIZAL	2,821,735
1.2.3.3	1.2.3.3-10-01-00175 B1-PREPARATORIA DE TRES MARIAS	12,486,372
1.2.3.3	1.2.3.3-10-01-00176 A65-EDIFICIO "D" FAC. DE PSICOLOGIA (EDIFICIO NUEVO)	6,366,772
1.2.3.3	1.2.3.3-10-01-00177 A35-FACULTAD DE CIENCIAS QUÍMICAS E INGENIERÍA NORTE	68,756,031
1.2.3.3	1.2.3.3-10-01-00178 A70-FAC PSICOLOGIA Y CENTRO DE INV TRANSDICPLINAR	18,064,609
1.2.3.3	1.2.3.3-10-01-00179 A78-ESTACIONAMIENTO DE FUNCIONARIOS DE LA UÁEM	116,000
1.2.3.3	1.2.3.3-10-01-00180 A69-FACULTAD DE CONTADURÍA ADMON E INFORMÁTICA	116,000
1.2.3.3	1.2.3.3-10-01-00181 RR3-CONSTRUCCIÓN EDIFICIO B FES CUAUTLA	15,103,799
1.2.3.3	1.2.3.3-10-01-00182 A28-AULAS 2° NIVEL EDIFICIO 28 ICE	2,196,182
1.2.3.3	1.2.3.3-10-01-00183 A75-EDIFICIO DINAMICA CELULAR	8,401,769
1.2.3.3	1.2.3.3-10-01-00184 RR-CONST. EDIFICIO P/AULAS CON 7 ESPACIOS PREPA	7,498,888
1.2.3.3	1.2.3.3-10-01-00185 H-CONST. EDIFICIO DE DOS PLANTAS PREP JOJUTLA	22,738,815
1.2.3.3	1.2.3.3-10-01-00186 F-EDIFICIO NUEVO PREPARATORIA N° 2	6,174,253
1.2.3.3	1.2.3.3-10-01-00187 E-EDIFICIO NUEVO PREPARATORIA N° 1	7,037,810
1.2.3.3	1.2.3.3-10-01-00188 DD15 AUDITORIO Y AULAS ESC. EST. SUPERIORES	4,864,470
1.2.3.3	1.2.3.3-10-01-00189 A74 EDIFICIO AULAS FAC. HUMANIDADES	13,343,354
1.2.3.3	1.2.3.3-10-01-00190 A-2B ADMON. Y AULAS FACULTAD DE CONTADURIA,	43,759,204
1.2.3.3	1.2.3.3-10-01-00191 H6 EDIFICIO AULAS PREPARATORIA DE JOJUTLA	14,171,194
1.2.3.3	1.2.3.3-10-01-00193 J4 ESCUELA PREPARATORIA DE CUAUTLA	14,675,407
1.2.3.3	1.2.3.3-10-01-00194 A 2 FACULTAD DE CONTADURÍA ADMINISTRACIÓN E	135,785,325
1.2.3.3	1.2.3.3-10-01-00195 A 63A LABORATORIO ESCUELA DE TÉCNICOS	873,498
1.2.3.3	1.2.3.3-10-01-00196 A1 EDIFICIO FACULTAD DE ARQUITECTURA	397,798,712
1.2.3.3	1.2.3.3-10-01-00197 A71 Y A72 FACULTAD DE CIENCIAS AGROPECUARIAS	37,634,726
1.2.3.3	1.2.3.3-10-01-00198 A6 FACULTAD DE DISEÑO	11,194,351
1.2.3.3	1.2.3.3-10-01-00199 A-73 CENTRO DE INVESTIGACIONES BIOLOGICAS (CIB)	12,453,493
1.2.3.3	1.2.3.3-10-01-00200 A 81 FACULTAD DE ARTES (EDIFICIO TALLERES)	17,588,711





Cuarto Informe de Cuenta Pública  
Universidad Autónoma del Estado de Morelos  
Relación de Bienes Inmuebles que Componen su Patrimonio  
Al 31 de diciembre de 2024

UAEM  
RECTORÍA  
2023-2029

Código	Descripción del Bien Inmueble	Valor en libros
1.2.3.3	1.2.3.3-10-01-00201 DD XALOSTOC EDIFICIO PLANTA ALTA LABORATORIOS 2a	7,547,259
1.2.3.4	1.2.3.4-50-01-00001 INFRAESTRUCTURA TELECOMUNICACIONES	1,430,668
1.2.3.6	1.2.3.6-10-01-00006 A35-OBRA EDIFICIO F.C.Q.E.I.	36,781,460
1.2.3.6	1.2.3.6-10-01-00007 A57-OBRA TORRE DE LABORATORIOS	3,763,177
1.2.3.6	1.2.3.6-10-01-00043 Z CONSTRUCCIÓN DE BARDAS PERIMETRAL EES	102,130
1.2.3.6	1.2.3.6-10-01-00095 A62-EDIFICIO DEL CYBYC	196,815
1.2.3.6	1.2.3.6-10-01-00106 C-REHABILITACIÓN DE BELENES	20,200,128
1.2.3.6	1.2.3.6-10-01-00126 GG-PREPARATORIA MULTIMODAL CUATLA	352,780
1.2.3.6	1.2.3.6-10-01-00131 V-ENFERMERIA CUBICULOSP OFICINAS INV Y TUTORIAS	144,389
1.2.3.6	1.2.3.6-10-01-00135 W- CHULAVISTA REHABILITACION Y REMODELACION DEL	13,982,993
1.2.3.6	1.2.3.6-10-01-00159 D1- BIBLIOTECA MIGUEL SALINAS REHABILITACIÓN Y	23,610,368
1.2.3.6	1.2.3.6-10-01-00165 C- BELENES CONSTRUCCIÓN DE ESTUDIO DE TELEVISIÓN Y	3,728,913
1.2.3.6	1.2.3.6-10-01-00172 A78-ESTACIONAMIENTO DE FUNCIONARIOS DE LA UAEM	18,321,152
1.2.3.6	1.2.3.6-10-01-00175 A79-TEATRO AUDITORIO UAEM-UNAM	7,436,611
1.2.3.6	1.2.3.6-10-01-00183 FF-07 ESCUELA DE ESTUDIOS SOCIALES DE TEMIXCO	197,000
1.2.3.6	1.2.3.6-10-02-00002 C-2 Y C-3 BELENES REHABILITACIÓN DE EDIFICIOS	11,041,816
1.2.3.6	1.2.3.6-10-02-00003 CONSTRUCCIONES ESS JONACATEPEC	4,680,000
1.2.3.6	1.2.3.6-10-02-00004 CONSTRUCCIONES FES TEMIXCO	2,582,590
1.2.3.6	1.2.3.6-10-02-00005 CONSTRUCCIONES FACULTAD DE MEDICINA	785,426
1.2.3.6	1.2.3.6-10-02-00006 CONSTRUCCIONES CENTRO DE INVESTIGACION EN CIENCIAS	495,969
1.2.3.6	1.2.3.6-10-02-00007 CONSTRUCCIONES FACULTAD DE ENFERMERIA	849,511
1.2.3.6	1.2.3.6-10-02-00008 CONSTRUCCIONES FAC. DE CIENCIAS QUIMICAS E	720,000
1.2.3.6	1.2.3.6-10-02-00009 CONSTRUCCIONES INSTITUTO DE CIENCIAS DE LA	720,000
1.2.3.6	1.2.3.6-10-02-00010 CONSTRUCCIONES FACULTAD DE ARQUITECTURA	1,502,365
1.2.3.9	1.2.3.9-10-01-00001 OTROS BIENES INMUEBLES PROPIOS DE LA UAEM	406,000
		4,679,228,160









Cuarto Informe de Cuenta Pública  
Universidad Autónoma del Estado de Morelos  
Relación de esquemas bursátiles y de coberturas financieras  
Del 1 de enero al 31 de diciembre 2024  
(Pesos)

UAEM  
RECTORÍA  
2023-2029

Concepto	2024	2023	Concepto	2024	2023
<div style="border: 1px solid black; border-radius: 15px; padding: 20px; width: fit-content; margin: 0 auto;">NO APLICA</div>					

ELABORÓ  
  
MTRA. MARTHA DOLLI GARCÍA LUGO  
DIRECTORA GENERAL DE  
ADMINISTRACIÓN

REVISÓ  
  
DR. JUAN MANUEL RIVAS GONZÁLEZ  
COORDINADOR GENERAL DE PLANEACIÓN  
Y DESARROLLO SUSTENTABLE

AUTORIZÓ  
  
C.P.C. ROSARIO JIMÉNEZ BUSTAMANTE  
TESORERA GENERAL





**SUBSECRETARÍA DE EDUCACIÓN SUPERIOR  
DIRECCIÓN GENERAL DE EDUCACIÓN SUPERIOR UNIVERSITARIA E  
INTERCULTURAL**



UNIVERSIDAD AUTÓNOMA DEL  
ESTADO DE MORELOS

**UNIVERSIDAD AUTÓNOMA DEL ESTADO DE MORELOS**

Del 01 de octubre al 31 de diciembre de 2024

(Miles de pesos)

**SEGUIMIENTO DE LOS RECURSOS DEL PROGRAMA PRESUPUESTARIO U006**

**INGRESOS**

RECURSOS FEDERALES ORDINARIOS U006	155,881.31	<b>69.75%</b>
RECURSO FEDERAL INCREMENTO SALARIAL U006	37,948.20	<b>16.98%</b>
RECURSOS FEDERALES EXTRAORDINARIOS U006	27,856.22	<b>12.46%</b>
PRODUCTOS FINANCIEROS	1,806.92	<b>0.81%</b>
<b>TOTAL DE INGRESOS FEDERALES</b>	<u><u>223,492.65</u></u>	<b>100.00%</b>


**EGRESOS**

PLANTILLA	310,572.49	<b>100.00%</b>
MATERIALES SUMINISTROS	0.00	<b>0.00%</b>
GASTOS GENERALES	0.00	<b>0.00%</b>
OTROS	0.00	<b>0.00%</b>
<b>TOTAL DE EGRESOS FEDERALES</b>	<u><u>310,572.49</u></u>	<b>100.00%</b>

<b>TOTAL DE INGRESOS - TOTAL DE EGRESOS</b>	<u><u>-87,079.84</u></u>
---	--------------------------

DEVENGADO AL 31 DE DICIEMBRE DE 2024	310,572.49
COMPROMETIDO AL 31 DE DICIEMBRE DE 2024	0.00
RECURSOS POR REINTEGRAR	<u>0.00</u>
<b>Saldo</b>	<u><u>0.00</u></u>

Nota: Para este formato se toman en cuenta el recurso ordinario U006 y los recursos extraordinarios U006, dejando fuera los recursos especiales PRODEP 2024, PAPPMS 2024 y PROEXES 2024. En el concepto de "INGRESOS" "PRODUCTOS FINANCIEROS" se integró la cantidad de \$101.18 que no se integraron en el segundo trimestre del presente formato.

  
C.P.C. ROSARIO JIMÉNEZ BUTAMANTE  
TESORERA GENERAL

  
C.P.C. JOSÉ BARRERA RAMÍREZ  
TITULAR DEL ÓRGANO INTERNO DE  
CONTROL DE LA UAEM

  
DRA. VIRIDIANA AYDE LEÓN HERNÁNDEZ  
RECTORA



**EDUCACIÓN**

SECRETARÍA DE EDUCACIÓN PÚBLICA

**SUBSECRETARÍA DE EDUCACIÓN SUPERIOR  
DIRECCIÓN GENERAL DE EDUCACIÓN SUPERIOR UNIVERSITARIA E  
INTERCULTURAL**



UNIVERSIDAD AUTÓNOMA DEL  
ESTADO DE MORELOS

**UNIVERSIDAD AUTÓNOMA DEL ESTADO DE MORELOS**

Del 01 de enero al 31 de diciembre de 2024

(Miles de pesos)

**SEGUIMIENTO DE LOS RECURSOS DEL PROGRAMA PRESUPUESTARIO U006**

**INGRESOS**

RECURSOS FEDERALES ORDINARIOS U006	1,509,196.11	94.72%
RECURSO FEDERAL INCREMENTO SALARIAL U006	37,948.20	2.38%
RECURSOS FEDERALES EXTRAORDINARIOS U006	31,856.22	2.00%
PRODUCTOS FINANCIEROS	14,325.34	0.90%
<b>TOTAL DE INGRESOS FEDERALES</b>	<u>1,593,325.87</u>	<b>100.00%</b>

**EGRESOS**

PLANTILLA	1,593,325.87	100.00%
MATERIALES SUMINISTROS	0.00	0.00%
GASTOS GENERALES	0.00	0.00%
OTROS	0.00	0.00%
<b>TOTAL DE EGRESOS FEDERALES</b>	<u>1,593,325.87</u>	<b>100.00%</b>

**TOTAL DE INGRESOS - TOTAL DE EGRESOS** 0.00

DEVENGADO AL 31 DE DICIEMBRE DE 2024	1,593,325.87
COMPROMETIDO AL 31 DE DICIEMBRE DE 2024	0.00
RECURSOS POR REINTEGRAR	0.00
<b>Saldo</b>	<u>0.00</u>

Nota: Para este formato se toman en cuenta el recurso ordinario U006 y los recursos extraordinarios U006, dejando fuera los recursos especiales PRODEP 2024, PAPPEMS 2024 y PROEXES 2024 cuyos ingresos por la cantidad de \$6,711.91

C.P.C. ROSARIO JIMÉNEZ BUTAMANTE  
TESORERA GENERAL

C.P.C. JOSÉ BARRERA RAMÍREZ  
TITULAR DEL ÓRGANO INTERNO DE  
CONTROL DE LA UAEM

DRA. VIRIDIANA AYDÉE LEÓN HERNÁNDEZ  
RECTORA