




**UNIVERSIDAD AUTÓNOMA DEL ESTADO DE MORELOS**

**Matriz de Indicadores para Resultados**

**Datos de identificación del Programa**

**Alineación al Plan Nacional de Desarrollo:** Derecho a la educación  
**Programa sectorial de educación:** Garantizar una educación de equidad y calidad y promover oportunidades de aprendizaje que permitan el desarrollo armónico del individuo para integrarse a una sociedad competitiva.  
**Plan Estatal de Desarrollo:** 2020  
**Año:** 2020  
**Objetivo:** Consolidar la calidad y la excelencia académica de la Universidad Autónoma del Estado de Morelos.

RESUMEN NARRATIVO		INDICADORES							METAS			PRESUPUESTO (MILES DE PESOS)			PORCENTAJE DEL PERIODO	
		FRECUENCIA DE LA MEDICIÓN	NIVEL	TIPO	DIMENSIÓN A MEDIR	UNIDAD DE MEDIDA	APROBADA	MODIFICADA	ALCANZADA	ALC / APROB	ALC / MODIF	APROBADO	MODIFICADO	DEVENGADO	DEVENGADO / APROBADO	DEVENGADO / MODIFICADO
<b>FIN</b>	Contribuir a la consolidación de la calidad y la excelencia académica de la Universidad Autónoma del Estado de Morelos.															
<b>PROPOSITO</b>	Consolidar la calidad y la excelencia académica de la Universidad Autónoma del Estado de Morelos.															
<b>COMPONENTES</b>	Componente 1	Fortalecimiento de la capacidad y competitividad académica.	Semestral	Componente	Estratégico	Calidad	Porcentaje	100%	100%	98.54%						
	Componente 2	Fortalecimiento de la investigación.	Semestral	Componente	Estratégico	Calidad	Porcentaje	100%	100%	98.97%						
	Componente 3	Fomento de la vinculación y la extensión por medio de convenios de cooperación.	Semestral	Componente	Estratégico	Calidad	Número	100%	100%	100.00%						
	Componente 4	Modernización de la cobertura educativa en las distintas regiones del estado.	Semestral	Componente	Estratégico	Calidad	Porcentaje	100%	100%	100.00%						
	Componente 5	Tener una acreditación eficiente y eficaz con altos estándares de calidad a través de la planeación estratégica, el desarrollo institucional y la consolidación de procesos sustantivos.	Semestral	Componente	Estratégico	Calidad	Porcentaje	100%	100%	86.21%						
	Componente 6	Fomento de la internacionalización institucional por medio del fortalecimiento de la movilidad académica.	Semestral	Componente	Estratégico	Calidad	Porcentaje	100%	100%	100.00%						
	Componente 7	Fomento de la conservación y protección ambiental.	Semestral	Componente	Estratégico	Calidad	Número	100%	100%	100.00%						
	Componente 8	Promoción de la salud pública en los diversos niveles de vida saludables, políticas en materia de salud y seguridad.	Semestral	Componente	Estratégico	Calidad	Número	100%	100%	96.67%						
<b>ACTIVIDADES O PROCESOS DE GESTIÓN Y PRODUCCIÓN DE COMPONENTES</b>	Actividad 1.1	El 100% de los PE de concultura serán reconocidos por su calidad y pertinencia.	Semestral	Actividad	Estratégico	Calidad	Porcentaje	100%	100%	98.18%						
	Actividad 1.2	El 10% de los PE de nivel superior contemplarán la formación integral en su estructura curricular.	Semestral	Componente	Estratégico	Calidad	Porcentaje	90%	90%	100.00%						
	Actividad 1.3	El 10% de los PITC contarán con perfil de calidad PROCEP.	Semestral	Componente	Estratégico	Calidad	Porcentaje	90%	90%	97.43%						
	Actividad 2.1	El 12% de los PITC tendrán reconocimiento SNI en sus distintos niveles.	Semestral	Actividad	Estratégico	Calidad	Porcentaje	62%	62%	98.97%						
	Actividad 3.1	Contar con 45 convenios de colaboración con los sectores público, privado y social.	Semestral	Actividad	Estratégico	Calidad	Número	100%	100%	100.00%						
	Actividad 4.1	La matrícula de la Facultad y Escuelas de Estudios Superiores de orientación y posterior representación el 18% en relación con el total de matrícula de la Universidad.	Semestral	Actividad	Estratégico	Calidad	Porcentaje	18%	18%	100.00%						
	Actividad 5.1	Contar con 29 proyectos administrativos operativos.	Semestral	Actividad	Estratégico	Calidad	Número	100%	100%	86.21%						
	Actividad 6.1	Contar con 24 convenios de cooperación con instituciones y organismos nacionales y extranjeros.	Semestral	Actividad	Estratégico	Calidad	Número	100%	100%	100.00%						
	Actividad 7.1	Implementar al menos 10 actividades de promoción del cuidado ambiental.	Semestral	Actividad	Estratégico	Calidad	Número	100%	100%	100.00%						
	Actividad 8.1	Contar con seis Unidades Académicas promotoras de la salud.	Semestral	Actividad	Estratégico	Calidad	Número	100%	100%	83.33%						
	Actividad 8.2	Implementar al menos seis acciones para salvaguardar la integridad de los miembros de la comunidad universitaria.	Semestral	Actividad	Estratégico	Calidad	Número	100%	100%	100.00%						



UNIVERSIDAD AUTÓNOMA DEL ESTADO DE MORELOS

**FICHA TÉCNICA SEGUIMIENTO DE INDICADORES DE GESTIÓN**

<b>EJE ESTRATÉGICO</b>	Formación
<b>PROGRAMA</b>	Capacidad académica
<b>FIN</b>	Contribuir a la consolidación de la calidad y la excelencia académica de la Universidad Autónoma del Estado de Morelos.
<b>PROPÓSITO</b>	Consolidar la calidad y la excelencia académica de la Universidad Autónoma del Estado de Morelos.
<b>UNIDAD RESPONSABLE</b>	Dirección de Educación Superior

**ESTRUCTURA DEL INDICADOR**

<b>NOMBRE DEL INDICADOR</b>	% de PE de licenciatura reconocidos por su calidad y pertinencia.
<b>DIMENSIÓN A MEDIR</b>	Calidad
<b>FRECUENCIA DE MEDICIÓN</b>	Trimestral

**COMPORTAMIENTO DE LAS VARIABLES**

VARIABLE	UNIDAD DE MEDIDA	LÍNEA BASE	META ANUAL	AVANCE TRIMESTRAL				AVANCE ACUMULADO			
				PROGRAMADO	%	ALCANZADO	%	PROGRAMADO	%	ALCANZADO	%
PE de licenciatura reconocidos por su calidad y pertinencia.	% de PE de licenciatura reconocidos por su calidad y pertinencia.	98.18	100	98.18	0.00%	98.18	100%	98.18	98.18%	98.18	100%

**DESCRIPCIÓN DE LA META**

--

PORCENTAJE	SEMAFORIZACIÓN	SITUACIÓN
0 - 49	FOCO ROJO	Codiciones críticas y deficiencias que demandan atención prioritaria.
50 - 64	FOCO ANARANJADO	Evidente debilidad y desarrollo incipiente.
65 - 79	FOCO AMARILLO	Requiere fortalecimiento, aún presenta puntos débiles.
80 - 100	FOCO VERDE	Existen parámetros de excelencia.

**DESCRIPCIÓN DE RESULTADOS Y JUSTIFICACIÓN**

--

**FICHA TÉCNICA SEGUIMIENTO DE INDICADORES DE GESTIÓN**

<b>EJE ESTRATÉGICO</b>	Formación
<b>PROGRAMA</b>	Programas educativos flexibles e integrales
<b>FIN</b>	Contribuir a la consolidación de la calidad y la excelencia académica de la Universidad Autónoma del Estado de Morelos.
<b>PROPÓSITO</b>	Consolidar la calidad y la excelencia académica de la Universidad Autónoma del Estado de Morelos.
<b>UNIDAD RESPONSABLE</b>	Dirección de Educación Superior

**ESTRUCTURA DEL INDICADOR**

<b>NOMBRE DEL INDICADOR</b>	% de PE de nivel superior que contemplan la formación integral en su estructura curricular.
<b>DIMENSIÓN A MEDIR</b>	Calidad
<b>FRECUENCIA DE MEDICIÓN</b>	Trimestral

**COMPORTAMIENTO DE LAS VARIABLES**

VARIABLE	UNIDAD DE MEDIDA	LÍNEA BASE	META ANUAL	AVANCE TRIMESTRAL				AVANCE ACUMULADO			
				PROGRAMADO	%	ALCANZADO	%	PROGRAMADO	%	ALCANZADO	%
PE que contemplan la formación integral en su estructura curricular.	Programas educativos ejecutados con enfoque de formación integral.	90	90	90	0.00%	90	100%	90	100.00%	90	100%

**DESCRIPCIÓN DE LA META**

--

PORCENTAJE	SEMAFORIZACIÓN	SITUACIÓN
0 - 49	FOCO ROJO	Codiciones críticas y deficiencias que demandan atención prioritaria.
50 - 64	FOCO ANARANJADO	Evidente debilidad y desarrollo incipiente.
65 - 79	FOCO AMARILLO	Requiere fortalecimiento, aún presenta puntos débiles.
80 - 100	FOCO VERDE	Existen parámetros de excelencia.

**DESCRIPCIÓN DE RESULTADOS Y JUSTIFICACIÓN**

--



UNIVERSIDAD AUTÓNOMA DEL ESTADO DE MORELOS

**FICHA TÉCNICA SEGUIMIENTO DE INDICADORES DE GESTIÓN**

<b>EJE ESTRATÉGICO</b>	Formación
<b>PROGRAMA</b>	Competitividad académica
<b>FIN</b>	Contribuir a la consolidación de la calidad y la excelencia académica de la Universidad Autónoma del Estado de Morelos.
<b>PROPÓSITO</b>	Consolidar la calidad y la excelencia académica de la Universidad Autónoma del Estado de Morelos.
<b>UNIDAD RESPONSABLE</b>	Dirección de Educación Superior

**ESTRUCTURA DEL INDICADOR**

<b>NOMBRE DEL INDICADOR</b>	% PITC con perfil deseable PRODEP.
<b>DIMENSIÓN A MEDIR</b>	Calidad
<b>FRECUENCIA DE MEDICIÓN</b>	Trimestral

**COMPORTAMIENTO DE LAS VARIABLES**

VARIABLE	UNIDAD DE MEDIDA	LÍNEA BASE	META ANUAL	AVANCE TRIMESTRAL				AVANCE ACUMULADO			
				PROGRAMADO	%	ALCANZADO	%	PROGRAMADO	%	ALCANZADO	%
PITC con perfil deseable PRODEP	% de PITC con perfil deseable PRODEP.	87.68	90	88	0.01%	87.69	100%	87.68	97%	87.69	100%

**DESCRIPCIÓN DE LA META**

--

PORCENTAJE	SEMAFORIZACIÓN	SITUACIÓN
0 - 49	FOCO ROJO	Codiciones críticas y deficiencias que demandan atención prioritaria.
50 - 64	FOCO ANARANJADO	Evidente debilidad y desarrollo incipiente.
65 - 79	FOCO AMARILLO	Requiere fortalecimiento, aún presenta puntos débiles.
80 - 100	FOCO VERDE	Existen parámetros de excelencia.

**DESCRIPCIÓN DE RESULTADOS Y JUSTIFICACIÓN**

--

**FICHA TÉCNICA SEGUIMIENTO DE INDICADORES DE GESTIÓN**

<b>EJE ESTRATÉGICO</b>	Investigación
<b>PROGRAMA</b>	
<b>FIN</b>	Contribuir a la consolidación de la calidad y la excelencia académica de la Universidad Autónoma del Estado de Morelos.
<b>PROPÓSITO</b>	Consolidar la calidad y la excelencia académica de la Universidad Autónoma del Estado de Morelos.
<b>UNIDAD RESPONSABLE</b>	Dirección de Investigación y Posgrado

**ESTRUCTURA DEL INDICADOR**

<b>NOMBRE DEL INDICADOR</b>	% de PITC con reconocimiento SNI en sus distintos niveles.
<b>DIMENSIÓN A MEDIR</b>	Calidad
<b>FRECUENCIA DE MEDICIÓN</b>	Trimestral

**COMPORTAMIENTO DE LAS VARIABLES**

VARIABLE	UNIDAD DE MEDIDA	LÍNEA BASE	META ANUAL	AVANCE TRIMESTRAL				AVANCE ACUMULADO			
				PROGRAMADO	%	ALCANZADO	%	PROGRAMADO	%	ALCANZADO	%
PITC con reconocimiento SNI en sus distintos niveles.	% de PITC con reconocimiento SNI en sus distintos niveles.	59.29	62	62	3.49%	61.36	99%	62	100%	61.36	99%

**DESCRIPCIÓN DE LA META**

--

PORCENTAJE	SEMAFORIZACIÓN	SITUACIÓN
0 - 49	<b>FOCO ROJO</b>	Codiciones críticas y deficiencias que demandan atención prioritaria.
50 - 64	<b>FOCO ANARANJADO</b>	Evidente debilidad y desarrollo incipiente.
65 - 79	<b>FOCO AMARILLO</b>	Requiere fortalecimiento, aún presenta puntos débiles.
80 - 100	<b>FOCO VERDE</b>	Existen parámetros de excelencia.

**DESCRIPCIÓN DE RESULTADOS Y JUSTIFICACIÓN**

--

**FICHA TÉCNICA SEGUIMIENTO DE INDICADORES DE GESTIÓN**

<b>EJE ESTRATÉGICO</b>	Vinculación y extensión
<b>PROGRAMA</b>	
<b>FIN</b>	Contribuir a la consolidación de la calidad y la excelencia académica de la Universidad Autónoma del Estado de Morelos.
<b>PROPÓSITO</b>	Consolidar la calidad y la excelencia académica de la Universidad Autónoma del Estado de Morelos.
<b>UNIDAD RESPONSABLE</b>	Dirección de Vinculación Académica

**ESTRUCTURA DEL INDICADOR**

<b>NOMBRE DEL INDICADOR</b>	# de convenios de colaboración con los sectores públicos, privado y social.
<b>DIMENSIÓN A MEDIR</b>	Eficacia
<b>FRECUENCIA DE MEDICIÓN</b>	Trimestral

**COMPORTAMIENTO DE LAS VARIABLES**

VARIABLE	UNIDAD DE MEDIDA	LÍNEA BASE	META ANUAL	AVANCE TRIMESTRAL				AVANCE ACUMULADO			
				PROGRAMADO	%	ALCANZADO	%	PROGRAMADO	%	ALCANZADO	%
Convenios de colaboración con los sectores públicos, privado y social.	Número de convenios de colaboración con los sectores públicos, privado y social.	45	45	45	0.00%	45	100%	45	100%	45	100%

**DESCRIPCIÓN DE LA META**

--

PORCENTAJE	SEMAFORIZACIÓN	SITUACIÓN
0 - 49	FOCO ROJO	Codiciones críticas y deficiencias que demandan atención prioritaria.
50 - 64	FOCO ANARANJADO	Evidente debilidad y desarrollo incipiente.
65 - 79	FOCO AMARILLO	Requiere fortalecimiento, aún presenta puntos débiles.
80 - 100	FOCO VERDE	Existen parámetros de excelencia.

**DESCRIPCIÓN DE RESULTADOS Y JUSTIFICACIÓN**

--



**FICHA TÉCNICA SEGUIMIENTO DE INDICADORES DE GESTIÓN**

<b>EJE ESTRATÉGICO</b>	Regionalización
<b>PROGRAMA</b>	Consolidación de la cobertura
<b>FIN</b>	Contribuir a la consolidación de la calidad y la excelencia académica de la Universidad Autónoma del Estado de Morelos.
<b>PROPÓSITO</b>	Consolidar la calidad y la excelencia académica de la Universidad Autónoma del Estado de Morelos.
<b>UNIDAD RESPONSABLE</b>	Dirección de Educación Superior

**ESTRUCTURA DEL INDICADOR**

<b>NOMBRE DEL INDICADOR</b>	% de matrícula en la Facultad de Estudios superiores de Cuautla y las Escuelas de Estudios Superiores en relación con el total de matrícula de la universidad por ciclo
<b>DIMENSIÓN A MEDIR</b>	Calidad
<b>FRECUENCIA DE MEDICIÓN</b>	Trimestral

**COMPORTAMIENTO DE LAS VARIABLES**

VARIABLE	UNIDAD DE MEDIDA	LÍNEA BASE	META ANUAL	AVANCE TRIMESTRAL				AVANCE ACUMULADO			
				PROGRAMADO	%	ALCANZADO	%	PROGRAMADO	%	ALCANZADO	%
Matrícula en las Facultades y Escuelas de Estudios Superiores	% de matrícula en las Facultades y Escuelas de Estudios Superiores	17.39	18	18	3.51%	18	100.00%	18	100%	18	100.00%

**DESCRIPCIÓN DE LA META**

--

PORCENTAJE	SEMAFORIZACIÓN	SITUACIÓN
0 - 49	FOCO ROJO	Codiciones críticas y deficiencias que demandan atención prioritaria.
50 - 64	FOCO ANARANJADO	Evidente debilidad y desarrollo incipiente.
65 - 79	FOCO AMARILLO	Requiere fortalecimiento, aún presenta puntos débiles.
80 - 100	FOCO VERDE	Existen parámetros de excelencia.

**DESCRIPCIÓN DE RESULTADOS Y JUSTIFICACIÓN**

--

**FICHA TÉCNICA SEGUIMIENTO DE INDICADORES DE GESTIÓN**

<b>EJE ESTRATÉGICO</b>	Planeación y Gestión Administrativa
<b>PROGRAMA</b>	Administración Institucional
<b>FIN</b>	Contribuir a la consolidación de la calidad y la excelencia académica de la Universidad Autónoma del Estado de Morelos.
<b>PROPÓSITO</b>	Consolidar la calidad y la excelencia académica de la Universidad Autónoma del Estado de Morelos.
<b>UNIDAD RESPONSABLE</b>	Dirección General de Desarrollo Institucional

**ESTRUCTURA DEL INDICADOR**

<b>NOMBRE DEL INDICADOR</b>	% de procesos administrativos certificados.
<b>DIMENSIÓN A MEDIR</b>	Calidad
<b>FRECUENCIA DE MEDICIÓN</b>	Trimestral

**COMPORTAMIENTO DE LAS VARIABLES**

VARIABLE	UNIDAD DE MEDIDA	LÍNEA BASE	META ANUAL	AVANCE TRIMESTRAL				AVANCE ACUMULADO			
				PROGRAMADO	%	ALCANZADO	%	PROGRAMADO	%	ALCANZADO	%
Procesos administrativos certificados.	% de procesos administrativos certificados.	25	29	26	0.00%	25	96%	26	90%	25	96%

**DESCRIPCIÓN DE LA META**

--

PORCENTAJE	SEMAFORIZACIÓN	SITUACIÓN
0 - 49	FOCO ROJO	Codiciones críticas y deficiencias que demandan atención prioritaria.
50 - 64	FOCO ANARANJADO	Evidente debilidad y desarrollo incipiente.
65 - 79	FOCO AMARILLO	Requiere fortalecimiento, aún presenta puntos débiles.
80 - 100	FOCO VERDE	Existen parámetros de excelencia.

**DESCRIPCIÓN DE RESULTADOS Y JUSTIFICACIÓN**

--





**FICHA TÉCNICA SEGUIMIENTO DE INDICADORES DE GESTIÓN**

<b>EJE ESTRATÉGICO</b>	Internacionalización
<b>PROGRAMA</b>	Internacionalización
<b>FIN</b>	Contribuir a la consolidación de la calidad y la excelencia académica de la Universidad Autónoma del Estado de Morelos.
<b>PROPÓSITO</b>	Consolidar la calidad y la excelencia académica de la Universidad Autónoma del Estado de Morelos.
<b>UNIDAD RESPONSABLE</b>	Coordinación de Cooperación Nacional e Internacional

**ESTRUCTURA DEL INDICADOR**

<b>NOMBRE DEL INDICADOR</b>	# de convenios de cooperación con instituciones y organismos nacionales y extranjeros.
<b>DIMENSIÓN A MEDIR</b>	Calidad
<b>FRECUENCIA DE MEDICIÓN</b>	Trimestral

**COMPORTAMIENTO DE LAS VARIABLES**

VARIABLE	UNIDAD DE MEDIDA	LÍNEA BASE	META ANUAL	AVANCE TRIMESTRAL				AVANCE ACUMULADO			
				PROGRAMADO	%	ALCANZADO	%	PROGRAMADO	%	ALCANZADO	%
Convenios de cooperación con instituciones y organismos nacionales y extranjeros.	Número convenios de cooperación con instituciones y organismos nacionales y extranjeros.	24	24	24	0.00%	24	100%	24	100%	24	100%

**DESCRIPCIÓN DE LA META**

--

PORCENTAJE	SEMAFORIZACIÓN	SITUACIÓN
0 - 49	FOCO ROJO	Codiciones críticas y deficiencias que demandan atención prioritaria.
50 - 64	FOCO ANARANJADO	Evidente debilidad y desarrollo incipiente.
65 - 79	FOCO AMARILLO	Requiere fortalecimiento, aún presenta puntos débiles.
80 - 100	FOCO VERDE	Existen parámetros de excelencia.

**DESCRIPCIÓN DE RESULTADOS Y JUSTIFICACIÓN**

--

**FICHA TÉCNICA SEGUIMIENTO DE INDICADORES DE GESTIÓN**

<b>EJE ESTRATÉGICO</b>	Universidad Sustentable
<b>PROGRAMA</b>	Educación ambiental
<b>FIN</b>	Contribuir a la consolidación de la calidad y la excelencia académica de la Universidad Autónoma del Estado de Morelos.
<b>PROPÓSITO</b>	Consolidar la calidad y la excelencia académica de la Universidad Autónoma del Estado de Morelos.
<b>UNIDAD RESPONSABLE</b>	Dirección General de Sustentabilidad

**ESTRUCTURA DEL INDICADOR**

<b>NOMBRE DEL INDICADOR</b>	# de actividades para promoción del cuidado ambiental.
<b>DIMENSIÓN A MEDIR</b>	Eficiencia
<b>FRECUENCIA DE MEDICIÓN</b>	Trimestral

**COMPORTAMIENTO DE LAS VARIABLES**

VARIABLE	UNIDAD DE MEDIDA	LÍNEA BASE	META ANUAL	AVANCE TRIMESTRAL				AVANCE ACUMULADO			
				PROGRAMADO	%	ALCANZADO	%	PROGRAMADO	%	ALCANZADO	%
Actividades de promoción del cuidado ambiental.	Número de actividades de promoción del cuidado ambiental.	10	10	10	0.00%	10	100%	10	100%	10	100%

**DESCRIPCIÓN DE LA META**

--

PORCENTAJE	SEMAFORIZACIÓN	SITUACIÓN
0 - 49	FOCO ROJO	Codiciones críticas y deficiencias que demandan atención prioritaria.
50 - 64	FOCO ANARANJADO	Evidente debilidad y desarrollo incipiente.
65 - 79	FOCO AMARILLO	Requiere fortalecimiento, aún presenta puntos débiles.
80 - 100	FOCO VERDE	Existen parámetros de excelencia.

**DESCRIPCIÓN DE RESULTADOS Y JUSTIFICACIÓN**

--

**FICHA TÉCNICA SEGUIMIENTO DE INDICADORES DE GESTIÓN**

<b>EJE ESTRATÉGICO</b>	Universidad Saludable y Segura
<b>PROGRAMA</b>	Universidad saludable
<b>FIN</b>	Contribuir a la consolidación de la calidad y la excelencia académica de la Universidad Autónoma del Estado de Morelos.
<b>PROPÓSITO</b>	Consolidar la calidad y la excelencia académica de la Universidad Autónoma del Estado de Morelos.
<b>UNIDAD RESPONSABLE</b>	Facultad de Medicina

**ESTRUCTRA DEL INDICADOR**

<b>NOMBRE DEL INDICADOR</b>	Unidades Académicas promotoras de la salud.
<b>DIMENSIÓN A MEDIR</b>	Eficiencia
<b>FRECUENCIA DE MEDICIÓN</b>	Trimestral

**COMPORTAMIENTO DE LAS VARIABLES**

VARIABLE	UNIDAD DE MEDIDA	LÍNEA BASE	META ANUAL	AVANCE TRIMESTRAL				AVANCE ACUMULADO			
				PROGRAMADO	%	ALCANZADO	%	PROGRAMADO	%	ALCANZADO	%
Unidades Académicas promotoras de la salud	Número de Unidades Académicas promotoras de la salud	5	6	5	0.00%	5	100%	5	83%	5	100%

**DESCRIPCIÓN DE LA META**

--

PORCENTAJE	SEMAFORIZACIÓN	SITUACIÓN
0 - 49	<b>FOCO ROJO</b>	Codiciones críticas y deficiencias que demandan atención prioritaria.
50 - 64	<b>FOCO ANARANJADO</b>	Evidente debilidad y desarrollo incipiente.
65 - 79	<b>FOCO AMARILLO</b>	Requiere fortalecimiento, aún presenta puntos débiles.
80 - 100	<b>FOCO VERDE</b>	Existen parámetros de excelencia.

**DESCRIPCIÓN DE RESULTADOS Y JUSTIFICACIÓN**

--

**FICHA TÉCNICA SEGUIMIENTO DE INDICADORES DE GESTIÓN**

<b>EJE ESTRATÉGICO</b>	Universidad Saludable y Segura
<b>PROGRAMA</b>	Universidad segura
<b>FIN</b>	Contribuir a la consolidación de la calidad y la excelencia académica de la Universidad Autónoma del Estado de Morelos.
<b>PROPÓSITO</b>	Consolidar la calidad y la excelencia académica de la Universidad Autónoma del Estado de Morelos.
<b>UNIDAD RESPONSABLE</b>	Coordinación de Asistencia

**ESTRUCTURA DEL INDICADOR**

<b>NOMBRE DEL INDICADOR</b>	Acciones realizadas para salvaguardar la integridad de los miembros de la comunidad universitaria.
<b>DIMENSIÓN A MEDIR</b>	Eficiencia
<b>FRECUENCIA DE MEDICIÓN</b>	Trimestral

**COMPORTAMIENTO DE LAS VARIABLES**

VARIABLE	UNIDAD DE MEDIDA	LÍNEA BASE	META ANUAL	AVANCE TRIMESTRAL				AVANCE ACUMULADO			
				PROGRAMADO	%	ALCANZADO	%	PROGRAMADO	%	ALCANZADO	%
Acciones realizadas para salvaguardar la integridad de los miembros de la comunidad universitaria.	Número de acciones realizadas para salvaguardar la integridad de los miembros de la comunidad universitaria.	6	6	6	0.00%	6	100%	6	100%	6	100%

**DESCRIPCIÓN DE LA META**

--

PORCENTAJE	SEMAFORIZACIÓN	SITUACIÓN
0 - 49	FOCO ROJO	Codiciones críticas y deficiencias que demandan atención prioritaria.
50 - 64	FOCO ANARANJADO	Evidente debilidad y desarrollo incipiente.
65 - 79	FOCO AMARILLO	Requiere fortalecimiento, aún presenta puntos débiles.
80 - 100	FOCO VERDE	Existen parámetros de excelencia.

**DESCRIPCIÓN DE RESULTADOS Y JUSTIFICACIÓN**

--