


Concepto	2023	2022	Concepto	2023	2022
<b>INGRESOS Y OTROS BENEFICIOS</b>			<b>GASTOS Y OTRAS PÉRDIDAS</b>		
<i>Ingresos de Gestión</i>	<b>43,581,248</b>	<b>34,434,994</b>	<i>Gastos de Funcionamiento</i>	<b>649,331,800</b>	<b>534,479,405</b>
Impuestos	-	-	Servicios Personales	533,901,387	495,520,814
Cuotas y Aportaciones de Seguridad Social	-	-	Materiales y Suministros	7,288,233	4,209,874
Contribuciones de Mejoras	-	-	Servicios Generales	108,142,180	34,748,717
Derechos	-	-			
Productos	7,557,929	-	<i>Transferencias, Asignaciones, Subsidios y Otras Ayudas</i>	<b>536,483</b>	<b>257,408</b>
Aprovechamientos	-	-	Transferencias Internas y Asignaciones al Sector Público	-	-
Ingresos por Venta de Bienes y Prestación de Servicios	36,023,319	34,434,994	Transferencias al Resto del Sector Público	-	-
			Subsidios y Subvenciones	-	-
<i>Participaciones, Aportaciones, Convenios, Incentivos Derivados de la Colaboración Fiscal, Fondos Distintos de Aportaciones, Transferencias, Asignaciones, Subsidios y Subvenciones, y Pensiones y Jubilaciones</i>	<b>837,956,157</b>	<b>583,071,639</b>	Ayudas Sociales	536,483	257,408
Participaciones, Aportaciones, Convenios, Incentivos Derivados de la Colaboración Fiscal y Fondos Distintos de Aportaciones	3,138,667	1,912,997	Pensiones y Jubilaciones	-	-
Transferencias, Asignaciones, Subsidios y Subvenciones, y Pensiones y Jubilaciones	834,817,490	581,158,642	Transferencias a Fideicomisos, Mandatos y Contratos Análogos	-	-
			Transferencias a la Seguridad Social	-	-
			Donativos	-	-
			Transferencias al Exterior	-	-
<i>Otros Ingresos y Beneficios</i>	<b>923,406</b>	<b>1,733,575</b>	<i>Participaciones y Aportaciones</i>	-	-
Ingresos Financieros	-	635,635	Participaciones	-	-
Incremento por Variación de Inventarios	-	-	Aportaciones	-	-
Disminución del Exceso de Estimaciones por Pérdida o Deterioro u Obsolescencia	-	-	Convenios	-	-
Disminución del Exceso de Provisiones	-	-			
Otros Ingresos y Beneficios Varios	923,406	1,097,940	<i>Intereses, Comisiones y Otros Gastos de la Deuda Pública</i>	-	<b>1,471,177</b>
			Intereses de la Deuda Pública	-	1,471,177
			Comisiones de la Deuda Pública	-	-
			Gastos de la Deuda Pública	-	-
			Costo por Coberturas	-	-
			Apoys Financieros	-	-
<b>Total de Ingresos y Otros Beneficios</b>	<b>882,460,811</b>	<b>619,240,208</b>	<i>Otros Gastos y Pérdidas Extraordinarias</i>	<b>32,304,321</b>	<b>31,451,203</b>
			Estimaciones, Depreciaciones, Deterioros, Obsolescencia y Amortizaciones	27,641,749	25,611,243
			Provisiones	-	-
			Disminución de Inventarios	-	-
			Otros Gastos	4,662,572	5,839,960
			<i>Inversión Pública</i>	-	-
			Inversión Pública no Capitalizable	-	-
			<b>Total de Gastos y Otras Pérdidas</b>	<b>682,172,604</b>	<b>567,659,193</b>
			<b>Resultados del Ejercicio (Ahorro/Desahorro)</b>	<b>200,288,207</b>	<b>51,581,015</b>


Bajo protesta de decir verdad declaramos que los Estados Financieros y sus notas, son razonablemente correctos y son responsabilidad del emisor.

ELABORÓ




C.P. EUGENIA RUBIO CORTÉS  
TITULAR DE LA DIRECCIÓN GENERAL  
DE ADMINISTRACIÓN

REVISÓ



DR. ALVARO ZAMUDIO LARA  
TITULAR DE LA COORDINACIÓN GENERAL  
DE PLANEACIÓN Y ADMINISTRACIÓN

AUTORIZÓ



MTRA. ANALÍA GARCÍA GODÍNEZ  
TITULAR DE LA TESORERÍA GENERAL