

INFORME DE PASIVOS CONTINGENTES

En cumplimiento a lo dispuesto en el artículo 46, fracción I, de la Ley General de Contabilidad Gubernamental, se informan los pasivos contingentes con que cuenta la Universidad Autónoma del Estado de Morelos al 31 de marzo de 2023; los cuales no se encuentran registrados contablemente, debido a que las obligaciones o pérdidas relacionadas con contingencias se reconocen cuando es probable que sus efectos se materialicen y existan elementos razonables para su cuantificación.


Si no existen estos elementos razonables, se incluye su revelación en forma cualitativa en las notas a los estados financieros. Lo anterior, de conformidad con lo establecido en el capítulo VII de los Estados e Informes Contables, Presupuestarios, Programáticos y de los Indicadores de Postura Fiscal, sección H, del Manual de Contabilidad Gubernamental emitido por el CONAC, donde se establece en términos generales que: “Los pasivos contingentes son obligaciones que tienen su origen en hechos específicos e independientes del pasado que en el futuro pueden ocurrir o no y, de acuerdo con lo que acontezca, desaparecen o se convierten en pasivos reales por ejemplo, juicios, garantías, avales, costos de planes de pensiones, jubilaciones, etc.”. A la fecha en que se emiten los presentes estados financieros y presupuestarios, existen los siguientes pasivos contingentes:

1. PLAN DE PENSIONES NIF D3.

La Universidad Autónoma del Estado de Morelos a través de una firma externa especializada en estudios actuariales sobre pasivos contingentes, realizó el estudio que le permite conocer el pasivo máximo exigible por concepto de pensiones y jubilaciones. Fue presentado al 31 de diciembre de 2022 y para determinar el costo neto del año se utilizó el método de costeo conocido como crédito unitario proyectado.

Aquí se pueden observar los resultados obtenidos de la Valuación Actuarial considerando la información de personal, las hipótesis actuariales, y el método de costeo actuarial exigido por la NIF D-3 “Beneficios a los empleados”.

El siguiente cuadro agrupa los resultados actuariales obtenidos para los beneficios de prima de antigüedad, indemnización legal y plan de pensiones:



UNIVERSIDAD AUTÓNOMA DEL ESTADO DE MORELOS
ESTADOS FINANCIEROS AL 31 DE MARZO DE 2023

Tabla 3: Información a revelar al 31 de diciembre de 2022
UNIVERSIDAD AUTÓNOMA DEL ESTADO DE MORELOS
Valuación actuarial de acuerdo con los lineamientos de la NIF D-3
(Cifras económicas en pesos mexicanos)

	Prima de antigüedad	Indemnización legal	Plan de pensiones	Total
A. Componentes del Costo / (Ingreso) de Beneficios Definidos 2022				
1 Costo del servicio:				
1.1 Costo laboral del servicio actual	15,373,011	3,690,093	164,276,768	183,339,872
1.2 Costo laboral de los servicios pasados por modificación al plan	0	0	0	0
1.3 Costo laboral de los servicios pasados por reducción de personal	0	0	0	0
1.4 Costo / (ingreso) por liquidación anticipada de obligaciones	0	0	0	0
Costo del servicio	15,373,011	3,690,093	164,276,768	183,339,872
2 Interés neto sobre el (P)/ANBD:				
2.1 Costo por Intereses de la OBD	18,744,260	3,336,285	752,741,099	774,821,644
2.2 Ingreso por intereses de los AP	0	0	63,041,369	63,041,369
Interés neto sobre el (P)/ANBD	18,744,260	3,336,285	689,699,730	711,780,275
3 Reciclaje de remediciones del (P)/ANBD a reconocer ORI:				
3.1 (Ganancias) / pérdidas en la OBD	0	0	0	0
3.2 (Ganancias) / pérdidas de los AP	0	0	0	0
Remediciones de (P)/ANBD a reconocer en ORI*	0	0	0	0
4 Costo / (ingreso) del periodo en Resultados (1 + 2 + 3)	34,117,271	7,026,378	853,976,498	895,120,147
5 Remediciones:				
5.1 Remediciones del ejercicio	(31,848,027)	(3,330,889)	(783,340,643)	(818,519,559)
5.2 Menos el reciclaje de remediciones	0	0	0	0
Remediciones	(31,848,027)	(3,330,889)	(783,340,643)	(818,519,559)
6 Costo / (ingreso) de beneficios definidos (4 + 5)	2,269,244	3,695,490	70,635,855	76,600,588
B. Aportaciones y Pagos en el año 2022				
1 Aportaciones al fondo	0	0	0	0
2 Pagos del fondo	0	0	0	0
3 Pagos de la reserva	681,415	756,059	0	1,437,474
C. Montos Reconocidos en ORI al 31 de diciembre de 2022				
1 Saldo de otro resultado integral (ORI) al 31/12/2021	0	0	0	0
2 Reciclaje de ORI en Resultados	0	0	0	0
3 Remediciones del ejercicio del periodo	0	0	0	0
4 Saldo de otro resultado integral (ORI) al 31/12/2022	0	0	0	0
D. Situación Financiera al 31 de diciembre de 2022				
1 Obligación por beneficios definidos (OBD)	246,330,894	47,252,707	9,490,223,294	9,783,806,894
2 Activos del plan (AP)	0	0	187,988,828	187,988,828
3 (Déficit) / superávit del plan (2. - 1.)	(246,330,894)	(47,252,707)	(9,302,234,466)	(9,595,818,066)
E. Determinación del (Pasivo) / Activo Neto por Beneficios Definidos al 31 de diciembre de 2022				
1 (Pasivo) / activo neto por beneficios definidos al 31/12/2021	(244,743,065)	(44,313,276)	(9,231,598,611)	(9,520,654,952)
2 Costo / (ingreso) de beneficios definidos	(2,269,244)	(3,695,490)	(70,635,855)	(76,600,588)
3 Aportaciones reales al fondo	0	0	0	0
4 Pagos reales (reserva en libros)	681,415	756,059	0	1,437,474
5 (Pasivo) / activo neto por beneficios definidos al 31/12/2022	(246,330,894)	(47,252,707)	(9,302,234,466)	(9,595,818,066)
F. Determinación del (Pasivo) / Activo Neto por Beneficios Definidos al 31 de diciembre de 2022				
1 (Pasivo) / activo neto por beneficios definidos al 31/12/2021	(244,743,065)	(44,313,276)	(9,231,598,611)	(9,520,654,952)
2 Costo del servicio	(15,373,011)	(3,690,093)	(164,276,768)	(183,339,872)
3 Interés neto sobre el (P)/ANBD	(18,744,260)	(3,336,285)	(689,699,730)	(711,780,275)
4 Aportaciones reales al fondo	0	0	0	0
5 Pagos reales (reserva en libros)	681,415	756,059	0	1,437,474
6 Ganancias/(Pérdidas) reconocidas en Resultados	31,848,027	3,330,889	783,340,643	818,519,559
7 Otros Ajustes	0	0	0	0
8 (Pasivo) / activo neto por beneficios definidos al 31/12/2022	(246,330,894)	(47,252,707)	(9,302,234,466)	(9,595,818,066)




Las hipótesis económico-financieras que se utilizaron para la valuación son las siguientes:


	<u>31 de diciembre de 2022</u>
Tasa de descuento	9.40%
Tasa de incremento salarial	3.70%
Tasa de incremento del salario mínimo	Escalonado
Tasa de rendimiento sobre activos	9.40%
Salario mínimo general	172.87
Inflación a largo plazo	3.50%

2. JUICIOS LABORALES.

Existen 134 litigios vigentes promovidos contra la Universidad Autónoma del Estado de Morelos, si bien estos se encuentran debidamente atendidos por la Oficina del Abogado General, se considera necesario revelar el pasivo contingente en virtud de que existe la posibilidad de que en determinadas circunstancias estos litigios pudieran resultar en laudos para la institución, los cuales se estiman en \$42,288,468; importe que no contempla los procesos laborales que pudiera enfrentar la universidad para el cumplimiento de las acciones de austeridad y saneamiento financiero.


3. BIENES INMUEBLES.

Los inmuebles que se mencionan a continuación se encuentran en trámites administrativos con dependencias gubernamentales, otros son bienes ejidales/comunales y algunos en litigio, por consiguiente, se continuará con las gestiones necesarias para obtener el título de propiedad, y una vez que se cuente con dicho documento se informará para los efectos legales que haya lugar.




SUBCUENTA	NO. EDIFICIO	NOMBRE DEL EDIFICIO	VALOR EDIFICIO
1.2.3.3-10-01-00111	DD	SUBESTACIÓN ELÉCTRICA IPRO	133,904.15
1.2.3.3-10-01-00121	DD	PUENTE ESTRUCTURAL ESCUELA DE XALOSTOC	201,471.95
1.2.3.3-10-01-00139	DD	PLANTA DE TRAT. CISTERNA ESCUELA XALOSTOC	542,310.32
1.2.3.3-10-01-00057	DD1	EDIFICIO IPRO	5,529,229.73
1.2.3.3-10-01-00124	DD14	CASETA ESC EST XALOSTOC	104,737.62
1.2.3.3-10-01-00188	DD15	AUDITORIO Y AULAS	4,864,469.79
1.2.3.3-10-01-00069	DD2	AMPLIACION BIBLIOTECA CAMPUS ORIENTE	427,029.51
1.2.3.3-10-01-00006	DD4	SALA DE USOS MULTIPLES	1,021,054.44
1.2.3.3-10-01-00142	DD6	SALA DE MAESTROS Y CENTRO DE COMPUTO XALOSTOC	684,597.78
1.2.3.1-10-01-00017	DDD	TERRENO EJIDO PANCHIMALCO, MPO. JOJUTLA	3,000,000.00
1.2.3.3-10-01-00083	GG	PREPARATORIA MULTIMODAL CUAUTLA	6,697,850.01
1.2.3.6-10-01-00126	GG	PREPARATORIA MULTIMODAL CUATLA	352,779.80
1.2.3.1-10-01-00009	H	PREPARATORIA DE JOJUTLA	135,243.58
1.2.3.3-10-01-00133	H	PREPA JOJUTLA TECHUMBRE METALICA	441,398.45
1.2.3.3-10-01-00185	H	CONST. EDIFICIO DE DOS PLANTAS PREP JOJUTLA	7,798,715.93
1.2.3.3-10-01-00191	H6	EDIFICIO Y AULAS	11,598,260.00
1.2.3.3-10-01-00080	HH	CONST. SEDE REG. INIV. ALTOS TOTOLAPAN	3,637,938.24
1.2.3.3-10-01-00054	II1	ESTACION BIOLOGICA EL LIMON	5,738,748.54
1.2.3.3-10-01-00026	P1	EDIFICIO EDUCACION PERMANENTE	3,100,000.00
1.2.3.3-10-01-00061	QQ	SEDE REGIONAL JONACATEPEC	16,463,643.09
1.2.3.3-10-01-00110	QQ	AULAS DE USOS MULTIPLES SEDE JONACATEPEC	757,809.66
1.2.3.3-10-01-00126	QQ	INST ELECTRICA JONACATEPEC	397,731.34
1.2.3.3-10-01-00074	RR	EDIFICIO SEDE CIENCIAS SOCIALES CUAUTLA	14,848.00
1.2.3.3-10-01-00082	RR	EDIFICIO FACULTAD DE ESTUDIOS SUPERIORES DE	20,422,916.22
1.2.3.3-10-01-00181	RR	CONSTRUCCIÓN EDIFICIO B FES CUAUTLA	15,103,798.94
1.2.3.3-10-01-00184	RR	CONST. EDIFICIO P/AULAS CON 7 ESPACIOS PREPA	7,498,888.00
TOTAL			116,669,375.09

Elaboró




C.P. EUGENIA RUBIO CORTÉS
TITULAR DE LA DIRECCIÓN
GENERAL DE ADMINISTRACIÓN

Revisó



DR. ALVARO ZAMUDIO LARA
TITULAR DE LA COORDINACIÓN GENERAL DE
PLANEACIÓN Y ADMINISTRACIÓN

Autorizó



MTRA. ANA LILIA GARCÍA GODÍNEZ
TITULAR DE LA TESORERÍA GENERAL