




Concepto	Egresos					Subejercicio 6 = (3 - 4)
	Aprobado 1	Ampliaciones/ (Reducciones) 2	Modificado 3 = (1 + 2)	Devengado 4	Pagado 5	
Servicios Personales	2,478,532,861	(3,350,018)	2,475,182,843	533,901,387	531,421,651	1,941,281,456
Remuneraciones al Personal de Carácter Permanente	651,648,779	(3,350,018)	648,298,761	148,737,838	148,733,716	499,560,923
Remuneraciones al Personal de Carácter Transitorio	4,827,715	-	4,827,715	267,562	267,562	4,560,153
Remuneraciones Adicionales y Especiales	637,813,800	-	637,813,800	87,688,046	86,825,032	550,125,754
Seguridad Social	230,881,963	-	230,881,963	58,548,309	58,523,405	172,333,654
Otras Prestaciones Sociales y Económicas	837,784,578	-	837,784,578	210,239,158	208,666,131	627,545,420
Previsiones	25,007,016	-	25,007,016	7,700,058	7,699,708	17,306,958
Pago de Estímulos a Servidores Públicos	90,569,010	-	90,569,010	20,720,416	20,706,097	69,848,594
Materiales y Suministros	55,632,041	(166,000)	55,466,041	7,288,413	5,409,656	48,177,628
Materiales de Admón, Emisión de Doctos. y Artículos Oficiales	17,181,814	70,000	17,251,814	2,796,124	1,746,070	14,455,690
Alimentos y Utensilios	8,465,026	(25,000)	8,440,026	1,309,912	1,204,666	7,130,114
Materias Primas y Materiales de Producción y Comercialización	-	8,000	8,000	2,375	2,375	5,625
Materiales y Artículos de Construcción y de Reparación	8,245,108	(108,000)	8,137,108	1,206,686	991,732	6,930,422
Productos Químicos, Farmacéuticos y de Laboratorio	10,960,738	(158,000)	10,802,738	333,367	135,693	10,469,371
Combustibles, Lubrificantes y Aditivos	4,111,362	2,000	4,113,362	722,420	694,092	3,390,942
Vestuario, Blancos, Prendas de Protección y Artículos Deportivos	3,006,940	45,000	3,051,940	209,833	171,960	2,842,107
Materiales y Suministros Para Seguridad	-	-	-	-	-	-
Herramientas, Refacciones y Accesorios Menores	3,661,053	-	3,661,053	707,696	463,068	2,953,357
Servicios Generales	246,091,814	72,433,531	318,525,345	106,437,360	103,470,099	212,087,985
Servicios Básicos	46,709,750	-	46,709,750	10,363,177	9,936,458	36,346,573
Servicios de Arrendamiento	3,552,640	-	3,552,640	45,624	37,272	3,507,016
Servicios Profesionales, Científicos, Técnicos y Otros Servicios	104,876,126	(288,592)	104,587,534	13,588,670	12,018,085	90,998,864
Servicios Financieros, Bancarios y Comerciales	13,656,800	500	13,657,300	5,103,017	5,077,518	8,554,283
Servicios de Instalación, Reparación, Mantto. y Conservación	50,359,023	2,707,982	53,067,005	4,718,980	4,555,543	48,248,025
Servicios de Comunicación Social y Publicidad	1,794,600	5,000	1,799,600	168,631	120,938	1,630,969
Servicios de Traslado y Viáticos	8,003,646	3,000	8,006,646	431,394	416,686	7,575,252
Servicios Oficiales	2,752,501	5,500	2,758,001	91,546	74,546	2,666,455
Otros Servicios Generales	14,386,728	70,000,141	84,386,869	71,926,321	71,233,053	12,460,548
Transferencias, Asignaciones, Subsidios y Otras Ayudas	-	569,592	569,592	536,483	441,872	33,109
Transferencias Internas y Asignaciones al Sector Público	-	-	-	-	-	-
Transferencias al Resto del Sector Público	-	-	-	-	-	-
Subsidios y Subvenciones	-	-	-	-	-	-
Ayudas Sociales	-	569,592	569,592	536,483	441,872	33,109
Pensiones y Jubilaciones	-	-	-	-	-	-
Transferencias a Fideicomisos, Mandatos y Otros Análogos	-	-	-	-	-	-
Transferencias a la Seguridad Social	-	-	-	-	-	-
Donativos	-	-	-	-	-	-
Transferencias al Exterior	-	-	-	-	-	-
Bienes Muebles, Inmuebles e Intangibles	38,463,374	3,962,913	42,426,287	2,149,157	457,584	40,277,130
Mobiliario y Equipo de Administración	20,263,859	3,786,911	24,050,770	1,384,791	117,326	22,665,979
Mobiliario y Equipo Educativo y Recreativo	5,481,265	-	5,481,265	501,913	204,612	4,979,352
Equipo e Instrumental Médico y de Laboratorio	7,533,209	-	7,533,209	87,965	-	7,445,244
Vehículos y Equipo de Transporte	-	-	-	-	-	-
Equipo de Defensa y Seguridad	-	-	-	-	-	-
Maquinaria, Otros Equipos y Herramientas	4,313,400	176,002	4,489,402	174,488	135,646	4,314,914
Activos Biológicos	-	-	-	-	-	-
Bienes Inmuebles	-	-	-	-	-	-
Activos Intangibles	871,641	-	871,641	-	-	871,641
Inversión Pública	7,092,607	-	7,092,607	-	-	7,092,607
Obra Pública en Bienes de Dominio Público	-	-	-	-	-	-
Obra Pública en Bienes Propios	7,092,607	-	7,092,607	-	-	7,092,607
Proyectos Productivos y Acciones de Fomento	-	-	-	-	-	-
Inversiones Financieras y Otras Provisiones	-	-	-	-	-	-
Inversiones Para el Fomento de Actividades Productivas	-	-	-	-	-	-
Acciones y Participaciones de Capital	-	-	-	-	-	-
Compra de Títulos y Valores	-	-	-	-	-	-
Concesión de Préstamos	-	-	-	-	-	-
Inversiones en Fideicomisos, Mandatos y Otros Análogos	-	-	-	-	-	-
Otras Inversiones Financieras	-	-	-	-	-	-
Provisiones para Contingencias y Otras Erogaciones Especiales	-	-	-	-	-	-
Participaciones y Aportaciones	-	-	-	-	-	-
Participaciones	-	-	-	-	-	-
Aportaciones	-	-	-	-	-	-
Convenios	-	-	-	-	-	-
Deuda Pública	746,775,500	(69,991,141)	676,784,359	137,393,966	137,393,966	539,390,393
Amortización de la Deuda Pública	-	-	-	-	-	-
Intereses de la Deuda Pública	-	-	-	-	-	-
Comisiones de la Deuda Pública	-	-	-	-	-	-
Gastos de la Deuda Pública	-	-	-	-	-	-
Costo por Coberturas	-	-	-	-	-	-
Apoyos Financieros	-	-	-	-	-	-
Adeudos de Ejercicios Fiscales Anteriores (Adefas)	746,775,500	(69,991,141)	676,784,359	137,393,966	137,393,966	539,390,393
Total del Gasto	3,572,588,197	3,458,877	3,576,047,074	787,706,766	778,594,828	2,788,340,308

ELABORÓ

C.P. EUGENIA RUBIO CORTÉS
TITULAR DE LA DIRECCIÓN GENERAL
DE ADMINISTRACIÓN

REVISÓ

DR. ALVARO ZAMUDIO LARA
TITULAR DE LA COORDINACIÓN GENERAL
DE PLANEACIÓN Y ADMINISTRACIÓN

AUTORIZÓ

MTRA. ANA LIDIA GARCÍA GODÍNEZ
TITULAR DE LA TESORERÍA GENERAL