





Tercer Informe de Cuenta Pública
UNIVERSIDAD AUTÓNOMA DEL ESTADO DE MORELOS
Estado de Flujos de Efectivo
Del 1 de enero al 30 de septiembre de 2023 y 2024
(Cifras en Pesos)




Concepto	2024	2023	Concepto	2024	2023
Flujos de Efectivo de las Actividades de Operación			Flujos de Efectivo de las Actividades de Inversión		
<i>Origen</i>	2,592,692,676	2,248,542,227	<i>Origen</i>	496,452,436	654,377,614
Impuestos	-	-	Bienes Inmuebles, Infraestructura y Construcciones en Proceso	-	-
Cuotas y Aportaciones de Seguridad Social	-	-	Bienes Muebles	-	-
Contribuciones de Mejoras	-	-	Otros Orígenes de Inversión	496,452,436	654,377,614
Derechos	-	-	<i>Aplicación</i>	697,063,778	922,822,197
Productos	28,286,573	27,039,613	Bienes Inmuebles, Infraestructura y Construcciones en Proceso	9,444,857	55,539,721
Aprovechamientos	-	-	Bienes Muebles	11,335,947	17,489,676
Ingresos por Venta de Bienes y Prestación de Servicios	141,722,726	152,223,737	Otras Aplicaciones de Inversión	676,282,974	849,792,800
Participaciones, Aportaciones, Convenios, Incentivos Derivados de la Colaboración Fiscal y Fondos Distintos de Aportaciones	21,091,579	10,150,528	Flujos Netos de Efectivo por Actividades de Inversión	(200,611,342)	(268,444,583)
Transferencias, Asignaciones, Subsidios y Subvenciones, y Pensiones y Jubilaciones	2,388,147,992	2,055,315,655	Flujo de Efectivo de las Actividades de Financiamiento		
Otros Orígenes de Operación	13,443,806	3,812,694	<i>Origen</i>	-	-
<i>Aplicación</i>	2,151,680,783	2,072,194,651	Endeudamiento Neto	-	-
Servicios Personales	1,849,255,851	1,709,774,667	Interno	-	-
Materiales y Suministros	27,489,354	31,682,804	Externo	-	-
Servicios Generales	177,045,389	218,898,267	Otros Orígenes de Financiamiento	-	-
Transf. Internas y Asignaciones al Sector Público	-	-	<i>Aplicación</i>	-	-
Transferencias al resto del Sector Público	-	-	Servicios de la Deuda	-	-
Subsidios y Subvenciones	-	-	Interno	-	-
Ayudas Sociales	2,045,011	1,334,361	Externo	-	-
Pensiones y Jubilaciones	-	-	Otras Aplicaciones de Financiamiento	-	-
Transf. a Fideicomisos, Mandatos y Contratos Análogos	-	-	Flujos Netos de Efectivo por Actividades de Financiamiento	-	-
Transferencias a la Seguridad Social	-	-	<i>Incremento/Disminución Neta en el Efectivo y Equivalentes al Efectivo</i>	240,400,551	(92,097,007)
Donativos	-	-	Efectivo y Equivalentes al Efectivo al Inicio del Ejercicio	169,819,312	335,398,768
Transferencias al Exterior	-	-	Efectivo y Equivalentes al Efectivo al Final del Ejercicio	410,219,863	243,301,761
Participaciones	-	-			
Aportaciones	-	-			
Convenios	-	-			
Otras Aplicaciones de Operación	95,845,178	110,504,552			
Flujos Netos de Efectivo por Actividades de Operación	441,011,893	176,347,576			

Bajo protesta de decir verdad declaramos que los Estados Financieros y sus notas, son razonablemente correctos y son responsabilidad del emisor.

ELABORÓ

 C.P. EUGENIA RUBIO CORTÉS
 DIRECTORA GENERAL DE ADMINISTRACIÓN

REVISÓ

 DR. JUAN MANUEL RIVAS GONZÁLEZ
 COORDINADOR GENERAL DE PLANEACIÓN Y DESARROLLO SUSTENTABLE

AUTORIZÓ

 C.P.C. ROSARIO JIMÉNEZ BUSTAMANTE
 TESORERA GENERAL