




Tercer Informe de Cuenta Pública
UNIVERSIDAD AUTÓNOMA DEL ESTADO DE MORELOS
Indicadores de Postura Fiscal
Del 1 de enero al 30 de septiembre de 2024
(Cifras en Pesos)





Concepto	Estimado/Aprobado	Devengado	Recaudado/Pagado
I. Ingresos Presupuestarios	3,794,789,835	2,367,914,720	2,365,269,438
1. Ingresos del Gobierno de la Entidad Federativa	3,794,789,835	2,367,914,720	2,365,269,438
2. Ingresos del Sector Paraestatal	-	-	-
II. Egresos Presupuestarios	3,794,789,835	2,109,586,307	2,072,425,869
3. Egresos del Gobierno de la Entidad Federativa	3,794,789,835	2,109,586,307	2,072,425,869
4. Egresos del Sector Paraestatal	-	-	-
III. Balance Presupuestario (Superávit o Déficit) (III= I - II)	-	258,328,413	292,843,569

Concepto	Estimado/Aprobado	Devengado	Recaudado/Pagado
III. Balance presupuestario (Superávit o Déficit)	-	258,328,413	292,843,569
IV. Intereses, Comisiones y Gastos de la Deuda	-	-	-
V. Balance Primario (Superávit o Déficit) (V= III + IV)	-	258,328,413	292,843,569

Concepto	Estimado/Aprobado	Devengado	Recaudado/Pagado
A. Financiamiento	-	-	-
B. Amortización de la deuda	-	-	-
C. Financiamiento Neto	-	-	-

ELABORÓ

 C.P. EUGENIA RUBIO CORTÉS
 DIRECTORA GENERAL DE
 ADMINISTRACIÓN

REVISÓ

 DR. JUAN MANUEL RIVAS GONZÁLEZ
 COORDINADOR GENERAL DE PLANEACIÓN Y
 DESARROLLO SUSTEENTABLE

AUTORIZÓ

 C.P.C. ROSARIO JIMÉNEZ BUSTAMANTE
 TESORERA GENERAL