


**UNIVERSIDAD AUTÓNOMA DEL ESTADO DE MORELOS**


**Matriz de Indicadores para Resultados**


**Datos de identificación del Programa**

Alineación al Plan Nacional de Desarrollo: Derecho a la educación  
 Programa sectorial de educación: Garantizar el derecho de la población en México a una educación equitativa, inclusiva, intercultural e integral, que tenga como eje principal el interés superior de las niñas, niños, adolescentes y jóvenes.  
 Plan Estatal de Desarrollo: Justicia social para los morelenses  
 Año: 2024  
 Objetivo: Consolidar la calidad y la excelencia académica de la Universidad Autónoma del Estado de Morelos.  
 Programa presupuestario: Servicios de Educación Media Superior, Superior y Posgrado Costo total \$3,794,789,835.00  
 Finalidad: 2 Desarrollo Social  
 Función: 2.5 Educación  
 Subfunción: 2.5.2 Educación Media Superior, 2.5.3 Educación Superior, 2.5.4 Posgrado, y 2.5.6 Otros Servicios Educativos y Actividades Inherentes

RESUMEN NARRATIVO		INDICADORES DE DESEMPEÑO						MEDIOS DE VERIFICACIÓN	SUPUESTOS	METAS					
		INDICADORES	FRECUENCIA DE LA MEDICIÓN	NIVEL	TIPO	DIMENSIÓN A MEDIR	UNIDAD DE MEDIDA			LÍNEA BASE	META	1ER TRIMESTRE	2DO TRIMESTRE	3ER TRIMESTRE	4TO TRIMESTRE
<b>FIN</b>	Contribuir a el derecho de la población en México a una educación equitativa, inclusiva, intercultural e integral, que tenga como eje principal el interés superior de los jóvenes.	Porcentaje de cobertura de la población en Nivel Superior de la UAEM en el estado de Morelos.	Anual	Fin	Estratégico	Eficacia	Porcentaje	SEP y MIEG	Que las condiciones económicas e institucionales permitan que los jóvenes se integren a las licenciaturas de la UAEM.	39.00%	39.00%	37.40%	36.10%	36.10%	
<b>PROPÓSITO</b>	Ofertar a los jóvenes del estado de Morelos, una educación equitativa, inclusiva, intercultural e integral, con calidad y excelencia.	Porcentaje de matrícula de calidad en Licenciatura de la UAEM.	Anual	Propósito	Estratégico	Eficacia	Porcentaje	SEP y MIEG	Que los estudiantes de la UAEM reciban una educación de calidad.	99.20%	99.20%	96.87%	99.63%	99.63%	
<b>COMPONENTES</b>	Componente 1	Fortalecimiento de la capacidad académica.	Porcentaje de PITC con Doctorado.	Semestral	Componente	Gestión	Eficacia	Porcentaje	MIEG	Que los PITC de la institución logren el grado de Doctorado.	90.00%	90.00%	90.93%	92.17%	92.17%
	Componente 2	Promover una inclusión educativa.	Número de acciones para la promoción de una inclusión educativa.	Semestral	Componente	Gestión	Eficacia	Número	Unidad para la Inclusión Educativa y Atención a la Diversidad	Que los estudiantes de la UAEM reciban una inclusión educativa.	70	70	15	16	26
	Componente 3	Fortalecer la calidad de los PE	Porcentaje de PE reconocidos por su calidad.	Semestral	Componente	Gestión	Eficacia	Porcentaje	MIEG	Tener condiciones económicas y logísticas para obtener PE reconocidos por su calidad.	90.15%	90.15%	87.51%	90.06%	90.06%
<b>ACTIVIDADES O PROCESOS DE GESTIÓN Y PRODUCCIÓN DE COMPONENTES</b>	Actividad 1.1	PITC adscritos al SNI.	Porcentaje de PITC adscritos al SNI.	Semestral	Actividad	Gestión	Eficacia	Porcentaje	MIEG	Que los PITC de la institución estén adscritos al SNI.	65.00%	65.00%	74.64%	79.16%	79.16%
	Actividad 1.2	PITC con perfil deseable.	Porcentaje de PITC con perfil deseable.	Semestral	Actividad	Gestión	Eficacia	%	MIEG	Que los PITC de la institución cuenten con perfil deseable.	88.00%	86.00%	76.91%	75.37%	75.37%
	Actividad 2.1	Promoción de la equidad de género	Número de acciones para la promoción de la equidad de género.	Semestral	Actividad	Gestión	Eficacia	Número	Unidad de atención de víctimas de violencia	Crear conciencia entre la comunidad universitaria acerca de la equidad de género.	90	90	35	27	37
	Actividad 3.1	PE de Licenciatura reconocidos por su calidad	Porcentaje de PE de Licenciatura reconocidos por su calidad.	Semestral	Actividad	Gestión	Calidad	Porcentaje	MIEG	Tener condiciones económicas y logísticas para tener PE de Licenciatura reconocidos por su calidad.	98.21%	98.21%	93.67%	98.75%	98.75%
	Actividad 3.2	PE de Posgrado reconocidos por su calidad	Porcentaje de PE de Posgrado reconocidos por su calidad.	Semestral	Actividad	Gestión	Calidad	Porcentaje	MIEG	Tener condiciones económicas y logísticas para tener PE de Posgrado reconocidos por su calidad.	82.10%	82.10%	81.36%	81.36%	81.36%

  
 C.P. EUGENIA RUBIO CORTÉS  
 DIRECTORA GENERAL DE ADMINISTRACIÓN

  
 DR. JUAN MANUEL RIVAS GONZÁLEZ  
 COORDINADOR GENERAL DE PLANEACIÓN Y DESARROLLO SUSTENTABLE

  
 C.P.C ROSARIO JIMÉNEZ BUSTAMANTE  
 TESORERA GENERAL



UNIVERSIDAD AUTÓNOMA DEL  
ESTADO DE MORELOS

**FICHA TÉCNICA SEGUIMIENTO DE INDICADORES DE GESTIÓN**

<b>NIVEL</b>	FIN
<b>RESUMEN NARRATIVO</b>	Contribuir a el derecho de la población en México a una educación equitativa, inclusiva, intercultural e integral, que tenga como eje principal el interés superior de los jóvenes.
<b>UNIDAD RESPONSABLE</b>	Dirección de Educación Superior

**ESTRUCTURA DEL INDICADOR**

<b>NOMBRE DEL INDICADOR</b>	Porcentaje de cobertura de la población en Nivel Superior de la UAEM en el estado de Morelos
<b>DIMENSIÓN A MEDIR</b>	Eficacia
<b>FRECUENCIA DE MEDICIÓN</b>	Anual

**COMPORTAMIENTO DE LAS VARIABLES**

VARIABLE	UNIDAD DE MEDIDA	LÍNEA BASE	META ANUAL	AVANCE TRIMESTRAL				AVANCE ACUMULADO	
				PROGRAMADO	%	ALCANZADO	%	ALCANZADO	%
				Cobertura de la UAEM en el Nivel Superior en relación con el total del estado.	% de cobertura de la UAEM en el Nivel Superior en el estado.	39.00%	39.00%	39.00%	0.00%

**DESCRIPCIÓN DE LA META**

--

PORCENTAJE	SEMAFORIZACIÓN	SITUACIÓN
0 - 49	<b>FOCO ROJO</b>	Codiciones críticas y deficiencias que demandan atención prioritaria.
50 - 64	<b>FOCO ANARANJADO</b>	Evidente debilidad y desarrollo incipiente.
65 - 79	<b>FOCO AMARILLO</b>	Requiere fortalecimiento, aún presenta puntos débiles.
80 - 100	<b>FOCO VERDE</b>	Existen parámetros de excelencia.

**DESCRIPCIÓN DE RESULTADOS Y JUSTIFICACIÓN**

--



UNIVERSIDAD AUTÓNOMA DEL  
ESTADO DE MORELOS

**FICHA TÉCNICA SEGUIMIENTO DE INDICADORES DE GESTIÓN**

<b>NIVEL</b>	PROPÓSITO
<b>RESUMEN NARRATIVO</b>	Oferir a los jóvenes del estado de Morelos, una educación equitativa, inclusiva, intercultural e integral, con calidad y excelencia.
<b>UNIDAD RESPONSABLE</b>	Dirección de Educación Superior

**ESTRUCTURA DEL INDICADOR**

<b>NOMBRE DEL INDICADOR</b>	Porcentaje de matrícula de calidad en Licenciatura de la UAEM.
<b>DIMENSIÓN A MEDIR</b>	Eficacia
<b>FRECUENCIA DE MEDICIÓN</b>	Anual

**COMPORTAMIENTO DE LAS VARIABLES**

VARIABLE	UNIDAD DE MEDIDA	LÍNEA BASE	META ANUAL	AVANCE TRIMESTRAL				AVANCE ACUMULADO	
				PROGRAMADO	%	ALCANZADO	%	ALCANZADO	%
Matrícula de calidad en Licenciatura de la UAEM en relación con el total de la matrícula.	Porcentaje de matrícula de calidad en Licenciatura de la UAEM.	99.20%	99.20%	99.20%	0.00%	99.63%	100.43%	99.63%	100.43%

**DESCRIPCIÓN DE LA META**

--

PORCENTAJE	SEMAFORIZACIÓN	SITUACIÓN
0 - 49	FOCO ROJO	Codiciones críticas y deficiencias que demandan atención prioritaria
50 - 64	FOCO ANARANJADO	Evidente debilidad y desarrollo incipiente.
65 - 79	FOCO AMARILLO	Requiere fortalecimiento, aún presenta puntos débiles.
80 - 100	FOCO VERDE	Existen parámetros de excelencia.

**DESCRIPCIÓN DE RESULTADOS Y JUSTIFICACIÓN**

--



UNIVERSIDAD AUTÓNOMA DEL  
ESTADO DE MORELOS

**FICHA TÉCNICA SEGUIMIENTO DE INDICADORES DE GESTIÓN**

<b>NIVEL</b>	COMPONENTE
<b>RESUMEN NARRATIVO</b>	Fortalecimiento de la capacidad académica.
<b>UNIDAD RESPONSABLE</b>	Dirección de Investigación y Posgrado.

**ESTRUCTRA DEL INDICADOR**

<b>NOMBRE DEL INDICADOR</b>	Porcentaje de PITC con Doctorado.
<b>DIMENSIÓN A MEDIR</b>	Eficacia
<b>FRECUENCIA DE MEDICIÓN</b>	Semestral

**COMPORTAMIENTO DE LAS VARIABLES**

VARIABLE	UNIDAD DE MEDIDA	LÍNEA BASE	META ANUAL	AVANCE TRIMESTRAL				AVANCE ACUMULADO	
				PROGRAMADO	%	ALCANZADO	%	ALCANZADO	%
PITC con Doctorado en relación con el total de PITC.	Porcentaje de PITC con Doctorado.	90.00%	90.00%	90.00%	0.00%	92.17%	102.41%	92.17%	102.41%

**DESCRIPCIÓN DE LA META**

--

PORCENTAJE	SEMAFORIZACIÓN	SITUACIÓN
0 - 49	FOCO ROJO	Codiciones críticas y deficiencias que demandan atención prioritaria.
50 - 64	FOCO ANARANJADO	Evidente debilidad y desarrollo incipiente.
65 - 79	FOCO AMARILLO	Requiere fortalecimiento, aún presenta puntos débiles.
80 - 100	FOCO VERDE	Existen parámetros de excelencia.

**DESCRIPCIÓN DE RESULTADOS Y JUSTIFICACIÓN**

--



UNIVERSIDAD AUTÓNOMA DEL  
ESTADO DE MORELOS

**FICHA TÉCNICA SEGUIMIENTO DE INDICADORES DE GESTIÓN**

<b>NIVEL</b>	COMPONENTE
<b>RESUMEN NARRATIVO</b>	Promover una educación equitativa.
<b>UNIDAD RESPONSABLE</b>	Unidad de Atención de Víctimas / Unidad para la Inclusión Educativa y Atención a la Diversidad.

**ESTRUCTURA DEL INDICADOR**

<b>NOMBRE DEL INDICADOR</b>	Número de acciones para la promoción de una inclusión educativa.
<b>DIMENSIÓN A MEDIR</b>	Eficacia
<b>FRECUENCIA DE MEDICIÓN</b>	Semestral

**COMPORTAMIENTO DE LAS VARIABLES**

VARIABLE	UNIDAD DE MEDIDA	LÍNEA BASE	META ANUAL	AVANCE TRIMESTRAL			AVANCE ACUMULADO		
				PROGRAMADO	Número	ALCANZADO	%	ALCANZADO	%
Acciones para la promoción de una inclusión educativa realizadas en relación con las planeadas.	Número de acciones para la promoción de una inclusión educativa.	70	70	70	26	26	100.00%	26	37.14%

**DESCRIPCIÓN DE LA META**

--

PORCENTAJE	SEMAFORIZACIÓN	SITUACIÓN
0 - 49	<b>FOCO ROJO</b>	Codiciones críticas y deficiencias que demandan atención prioritaria
50 - 64	<b>FOCO ANARANJADO</b>	Evidente debilidad y desarrollo incipiente.
65 - 79	<b>FOCO AMARILLO</b>	Requiere fortalecimiento, aún presenta puntos débiles.
80 - 100	<b>FOCO VERDE</b>	Existen parámetros de excelencia.

**DESCRIPCIÓN DE RESULTADOS Y JUSTIFICACIÓN**

--



UNIVERSIDAD AUTÓNOMA DEL  
ESTADO DE MORELOS

DIRECCIÓN GENERAL DE PLANEACIÓN Y DESARROLLO INSTITUCIONAL  
Dirección de Planeación y Evaluación

**FICHA TÉCNICA SEGUIMIENTO DE INDICADORES DE GESTIÓN**

<b>NIVEL</b>	COMPONENTE
<b>RESUMEN NARRATIVO</b>	Fortalecer la calidad de los PE
<b>UNIDAD RESPONSABLE</b>	Dirección de Educación Superior

**ESTRUCTURA DEL INDICADOR**

<b>NOMBRE DEL INDICADOR</b>	Porcentaje de PE reconocidos por su calidad.
<b>DIMENSIÓN A MEDIR</b>	Eficacia
<b>FRECUENCIA DE MEDICIÓN</b>	Semestral

**COMPORTAMIENTO DE LAS VARIABLES**

VARIABLE	UNIDAD DE MEDIDA	LÍNEA BASE	META ANUAL	AVANCE TRIMESTRAL				AVANCE ACUMULADO	
				PROGRAMADO	%	ALCANZADO	%	ALCANZADO	%
PE reconocidos por su calidad en relación con el total de PE.	Porcentaje de PE reconocidos por su calidad.	90.15%	90.15%	90.15%	0.00%	90.06%	99.90%	90.06%	99.90%

**DESCRIPCIÓN DE LA META**

--

PORCENTAJE	SEMAFORIZACIÓN	SITUACIÓN
0 - 49	FOCO ROJO	Codiciones críticas y deficiencias que demandan atención prioritaria
50 - 64	FOCO ANARANJADO	Evidente debilidad y desarrollo incipiente.
65 - 79	FOCO AMARILLO	Requiere fortalecimiento, aún presenta puntos débiles.
80 - 100	FOCO VERDE	Existen parámetros de excelencia.

**DESCRIPCIÓN DE RESULTADOS Y JUSTIFICACIÓN**

--



UNIVERSIDAD AUTÓNOMA DEL  
ESTADO DE MORELOS

FICHA TÉCNICA SEGUIMIENTO DE INDICADORES DE GESTIÓN

NIVEL	COMPONENTE
RESUMEN NARRATIVO	PITC adscritos al SNI.
UNIDAD RESPONSABLE	Dirección de Investigación y Posgrado.

ESTRUCTURA DEL INDICADOR

NOMBRE DEL INDICADOR	Porcentaje de PITC adscritos al SNI.
DIMENSIÓN A MEDIR	Eficacia
FRECUENCIA DE MEDICIÓN	Semestral

COMPORTAMIENTO DE LAS VARIABLES

VARIABLE	UNIDAD DE MEDIDA	LÍNEA BASE	META ANUAL	AVANCE TRIMESTRAL				AVANCE ACUMULADO	
				PROGRAMADO	%	ALCANZADO	%	ALCANZADO	%
PITC adscritos al SNI en relación con el total de PITC.	Porcentaje de PITC adscritos al SNI.	64.15%	65.00%	65.00%	0.00%	79.16%	121.78%	79.16%	121.78%

DESCRIPCIÓN DE LA META

--

PORCENTAJE	SEMAFORIZACIÓN	SITUACIÓN
0 - 49	FOCO ROJO	Codiciones críticas y deficiencias que demandan atención prioritaria
50 - 64	FOCO ANARANJADO	Evidente debilidad y desarrollo incipiente.
65 - 79	FOCO AMARILLO	Requiere fortalecimiento, aún presenta puntos débiles.
80 - 100	FOCO VERDE	Existen parámetros de excelencia.

DESCRIPCIÓN DE RESULTADOS Y JUSTIFICACIÓN

--



UNIVERSIDAD AUTÓNOMA DEL  
ESTADO DE MORELOS

**FICHA TÉCNICA SEGUIMIENTO DE INDICADORES DE GESTIÓN**

<b>NIVEL</b>	COMPONENTE
<b>RESUMEN NARRATIVO</b>	PITC con perfil deseable.
<b>UNIDAD RESPONSABLE</b>	Dirección de Investigación y Posgrado.

**ESTRUCTRA DEL INDICADOR**

<b>NOMBRE DEL INDICADOR</b>	Porcentaje de PITC con perfil deseable.
<b>DIMENSIÓN A MEDIR</b>	Eficacia
<b>FRECUENCIA DE MEDICIÓN</b>	Semestral

**COMPORTAMIENTO DE LAS VARIABLES**

VARIABLE	UNIDAD DE MEDIDA	LÍNEA BASE	META ANUAL	AVANCE TRIMESTRAL				AVANCE ACUMULADO	
				PROGRAMADO	%	ALCANZADO	%	ALCANZADO	%
PITC con perfil deseable en relación con el total de PITC.	Porcentaje de PITC con perfil deseable.	86.00%	86.00%	86.00%	0.00%	75.37%	87.64%	75.37%	87.64%

**DESCRIPCIÓN DE LA META**

--

PORCENTAJE	SEMAFORIZACIÓN	SITUACIÓN
0 - 49	FOCO ROJO	Codiciones críticas y deficiencias que demandan atención prioritaria
50 - 64	FOCO ANARANJADO	Evidente debilidad y desarrollo incipiente.
65 - 79	FOCO AMARILLO	Requiere fortalecimiento, aún presenta puntos débiles.
80 - 100	FOCO VERDE	Existen parámetros de excelencia.

**DESCRIPCIÓN DE RESULTADOS Y JUSTIFICACIÓN**

--





UNIVERSIDAD AUTÓNOMA DEL  
ESTADO DE MORELOS

**FICHA TÉCNICA SEGUIMIENTO DE INDICADORES DE GESTIÓN**

<b>NIVEL</b>	COMPONENTE
<b>RESUMEN NARRATIVO</b>	Promoción de la equidad de género.
<b>UNIDAD RESPONSABLE</b>	Unidad de atención de víctimas de violencia.

**ESTRUCTURA DEL INDICADOR**

<b>NOMBRE DEL INDICADOR</b>	Número de acciones para la promoción de la equidad de género.
<b>DIMENSIÓN A MEDIR</b>	Eficacia
<b>FRECUENCIA DE MEDICIÓN</b>	Semestral

**COMPORTAMIENTO DE LAS VARIABLES**

VARIABLE	UNIDAD DE MEDIDA	LÍNEA BASE	META ANUAL	AVANCE TRIMESTRAL			AVANCE ACUMULADO		
				PROGRAMADO	Número	ALCANZADO	%	ALCANZADO	%
Acciones para la promoción de la equidad de género realizadas en relación con las planeadas.	Número de acciones para la promoción de la equidad de género.	90	90	90	37	37	100	37	41.11%

**DESCRIPCIÓN DE LA META**

--

PORCENTAJE	SEMAFORIZACIÓN	SITUACIÓN
0 - 49	FOCO ROJO	Codiciones críticas y deficiencias que demandan atención prioritaria
50 - 64	FOCO ANARANJADO	Evidente debilidad y desarrollo incipiente.
65 - 79	FOCO AMARILLO	Requiere fortalecimiento, aún presenta puntos débiles.
80 - 100	FOCO VERDE	Existen parámetros de excelencia.

**DESCRIPCIÓN DE RESULTADOS Y JUSTIFICACIÓN**

--



UNIVERSIDAD AUTÓNOMA DEL  
ESTADO DE MORELOS

**FICHA TÉCNICA SEGUIMIENTO DE INDICADORES DE GESTIÓN**

<b>NIVEL</b>	COMPONENTE
<b>RESUMEN NARRATIVO</b>	PE de Licenciatura reconocidos por su calidad
<b>UNIDAD RESPONSABLE</b>	Dirección de Educación Superior.

**ESTRUCTURA DEL INDICADOR**

<b>NOMBRE DEL INDICADOR</b>	Porcentaje de PE de Licenciatura reconocidos por su calidad.
<b>DIMENSIÓN A MEDIR</b>	Calidad
<b>FRECUENCIA DE MEDICIÓN</b>	Semestral

**COMPORTAMIENTO DE LAS VARIABLES**

VARIABLE	UNIDAD DE MEDIDA	LÍNEA BASE	META ANUAL	AVANCE TRIMESTRAL				AVANCE ACUMULADO	
				PROGRAMADO	%	ALCANZADO	%	ALCANZADO	%
PE de Licenciatura reconocidos por su calidad en relación con el total de PE de licenciatura evaluables.	Porcentaje de PE de Licenciatura reconocidos por su calidad.	98.21%	98.21%	98.21%	0.00%	98.75%	100.55%	98.75%	100.55%

**DESCRIPCIÓN DE LA META**

--

PORCENTAJE	SEMAFORIZACIÓN	SITUACIÓN
0 - 49	FOCO ROJO	Codiciones críticas y deficiencias que demandan atención prioritaria
50 - 64	FOCO ANARANJADO	Evidente debilidad y desarrollo incipiente.
65 - 79	FOCO AMARILLO	Requiere fortalecimiento, aún presenta puntos débiles.
80 - 100	FOCO VERDE	Existen parámetros de excelencia.

**DESCRIPCIÓN DE RESULTADOS Y JUSTIFICACIÓN**

--



UNIVERSIDAD AUTÓNOMA DEL  
ESTADO DE MORELOS

**FICHA TÉCNICA SEGUIMIENTO DE INDICADORES DE GESTIÓN**

<b>NIVEL</b>	COMPONENTE
<b>RESUMEN NARRATIVO</b>	PE de Posgrado reconocidos por su calidad
<b>UNIDAD RESPONSABLE</b>	Dirección de Educación Superior.

**ESTRUCTURA DEL INDICADOR**

<b>NOMBRE DEL INDICADOR</b>	Porcentaje de PE de Posgrado reconocidos por su calidad.
<b>DIMENSIÓN A MEDIR</b>	Calidad
<b>FRECUENCIA DE MEDICIÓN</b>	Semestral

**COMPORTAMIENTO DE LAS VARIABLES**

VARIABLE	UNIDAD DE MEDIDA	LÍNEA BASE	META ANUAL	AVANCE TRIMESTRAL				AVANCE ACUMULADO	
				PROGRAMADO	%	ALCANZADO	%	ALCANZADO	%
PE de Posgrado reconocidos por su calidad en relación con el total de PE de Posgrado.	Porcentaje de PE de Posgrado reconocidos por su calidad.	82.10%	82.10%	82.10%	0.00%	81.36%	99.10%	81.36%	99.10%

**DESCRIPCIÓN DE LA META**

--

PORCENTAJE	SEMAFORIZACIÓN	SITUACIÓN
0 - 49	FOCO ROJO	Codiciones críticas y deficiencias que demandan atención prioritaria
50 - 64	FOCO ANARANJADO	Evidente debilidad y desarrollo incipiente.
65 - 79	FOCO AMARILLO	Requiere fortalecimiento, aún presenta puntos débiles.
80 - 100	FOCO VERDE	Existen parámetros de excelencia.

**DESCRIPCIÓN DE RESULTADOS Y JUSTIFICACIÓN**

--